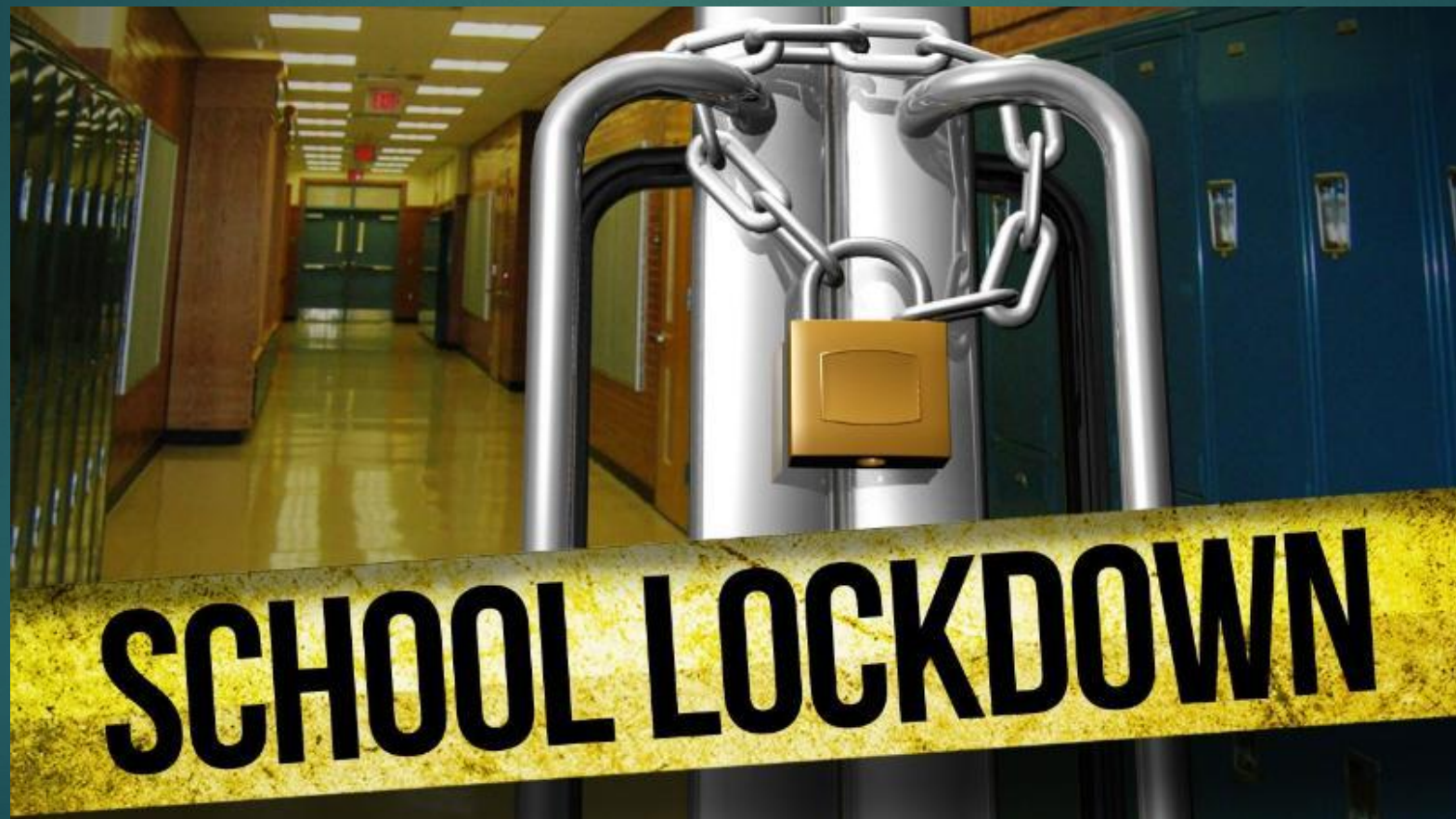


ПОШАГОВЫЕ ДЕЙСТВИЯ УЧАЩИХСЯ И КОЛЛЕКТИВА
ШКОЛЫ,
А ТАКЖЕ ПОСЕТИТЕЛЕЙ при объявлении СИГНАЛА
«ЛОКДАУН»



Действия №1



- ▶ В случае нападения лица, угрожающего безопасности, здоровью и жизни учащихся, работников на территории Филиала следует включить систему оповещения, которая проинформирует о необходимости блокирования всех учебных и служебных кабинетов, а также помещений изнутри.

Действия №2



- ▶ Сотрудник охраны центрального поста должен постоянно контролировать безопасность по видеонаблюдению, который находится у него на посту, при обнаружении явной угрозы сообщает руководству администрации и инженеру охраны труда и пожарной безопасности (в случае его отсутствия преподаватель-организатору НВП) об объявлении сигнала «ЛОКДАУН».

Действия №3



- ▶ Вместе с этим, любой сотрудник Филиала, обнаруживший инцидент, обязан сообщить о нем директору или исполняющему его обязанности. Директор принимает решения, при необходимости дает команду об объявлении сигнала «ЛОКДАУН».

При объявлении голосового сигнала
«ЛОКДАУН» все преподаватели и
персонал школы проводят
нижеследующие действия:



- ▶ Закрывать дверь на замок изнутри, выключить свет, мобильные телефоны, закрыть окна и собраться в глухом безопасном месте учебного, служебного кабинета или помещения.
- ▶ Необходимо отойти от двери, окон.



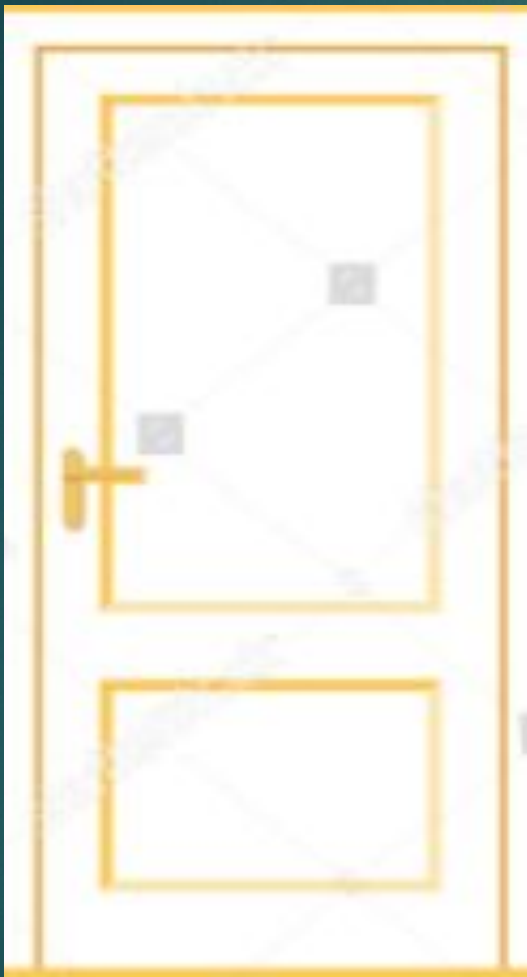
- ▶ Дождаться пока не прозвучит сигнал об окончании тревоги «ЛОКДАУН». Выходить только после сигнала оповещения об окончании тревоги.

Охранная служба.



Закрывают все двери и ворота, нажимает кнопку для вызова ГБР (группы быстрого реагирования), немедленно докладывает о происшествии директору Филиала и правоохранительные органы (КНБ, Прокуратуры, ДВД, ДЧС, Скорую помощь) сами прячутся до прибытия ГБР. За безопасность посетителей ответственность несут организаторы мероприятия или же лица, к кому пришли данные посетители.

Примечание



- В случае, если учащийся, работник Филиала находятся *в туалете, служебных помещениях и других комнатах*, необходимо заблокировать данные комнаты изнутри.
- В случае, если учащийся, работник Филиала находятся *в коридоре, оранжерее*, необходимо немедленно войти в ближайшую комнату и заблокировать её изнутри.

Примечание



- В случае, если вы услышите пожарную сигнализацию во время оповещения «Локдаун» проигнорируйте ее до тех пор, пока не почувствуете угрозу своей жизни.

Что делать?



- ▶ Если вы находитесь в актовом зале:
 - Любой из персонала должен провести учеников в ближайший кабинет, если свободных кабинетов нет, то нужно выйти на улицу и не возвращаться в здание, пока не позовут.


Что делать?



▶ Если вы в туалете:

- Закройте дверь пройдите в дальнюю кабину и сидите там, пока не появятся сотрудники полиции или сотрудники школы.

Что делать?



▶ Если вы вне школы :

- не входите в школу, отойдите как можно дальше и ждите указаний

Что делать?



- ▶ Если вы в столовой:
 - выйдите из здания, отойдите как можно дальше и ждите указаний.
 - Либо зайдите в ближайшие помещения

Что делать?



- ▶ Если вы в спортивном зале:
 - пройдите в раздевалку, закройте дверь изнутри, закройте окна, выключите свет и отойдите в дальний угол.

При проникновении в школу постороннего человека или группы лиц с явным враждебным, неадекватным поведением, сразу же по оповещателю прозвучит объявление следующего содержания:

- ▶ **Назар аударыңыз! Бәріңіздің қызыл бөлмеге жиналуыңызды сұраймыз.**
- ▶ **Внимание! Просим собраться всех в красной комнате.**
- ▶ **Attention, All. There is an assembly in the Red Room now.**

Открыть двери и покинуть помещения можно только тогда, когда прозвучит по оповещателю объявление:

- ▶ Назар аударыңыз! Қызыл бөлмеге жиналу кезеңі аяқталды. Әдеттегіше жұмыстарыңызды жалғастыруыңызға болады.
- ▶ Внимание! Сбор в красной комнате завершился. Работа продолжается по расписанию.
- ▶ Attention, All. The Red Room event has concluded and you may resume your normal activities.



Спасибо за
ВНИМАНИЕ!