

Виртуальная экскурсия в
музей Боевой Славы
МБОУ ЦО №45

Приветствую вас в нашем музее. Из-за сложившейся ситуации мы проведем экскурсию в таком формате. Одна из особенностей в том, что экскурсия уже началась, а в сам музей вы еще не попали. Музею более 50 лет. Он был создан в 1966 году. Первое, что привлекает внимание внутри – огромные стенды с информацией о погибших учениках и учителях, а также госпиталях в здании школы в годы Великой Отечественной. Особую атмосферу создают настоящие гимнастерки и макеты винтовок системы Мосина и пулемета системы Максима.

Ы

ЮНЫЕ ПАТРИОТЫ



Маша Артемьевна
1924 года рождения
Маша Артемьевна Артемьева
1924 года рождения
Маша Артемьевна Артемьева
1924 года рождения
Маша Артемьевна Артемьева
1924 года рождения
Маша Артемьевна Артемьева
1924 года рождения
Маша Артемьевна Артемьева
1924 года рождения
Маша Артемьевна Артемьева
1924 года рождения



Александр Ширков
Родился 21 января 1927 г. в с. Ширковское...
В 1944 году окончил школу и поступил в техникум...
В 1945 году был призван в армию...
Служил в 31-й армии в должности...
Получил ранение в бою...
После войны работал в колхозе...



Михаил Яковлевич Яковлев
Родился 15 октября 1928 г. в с. Яковлевское...
В 1945 году окончил школу и поступил в техникум...
В 1946 году был призван в армию...
Служил в 2-й армии в должности...
Получил ранение в бою...
После войны работал в колхозе...



Валентина Ивановна
Родилась 12 марта 1929 г. в с. Ивановское...
В 1945 году окончил школу и поступил в техникум...
В 1946 году была призвана в армию...
Служила в 1-й армии в должности...
Получила ранение в бою...
После войны работала в колхозе...



Владимир Куриков
Родился 10 августа 1928 г. в с. Куриковское...
В 1945 году окончил школу и поступил в техникум...
В 1946 году был призван в армию...
Служил в 4-й армии в должности...
Получил ранение в бою...
После войны работал в колхозе...



Людмила Васильевна
Родилась 18 февраля 1929 г. в с. Васильевское...
В 1945 году окончил школу и поступил в техникум...
В 1946 году была призвана в армию...
Служила в 5-й армии в должности...
Получила ранение в бою...
После войны работала в колхозе...



Олег Юрьевич
Родился 25 июня 1929 г. в с. Юрьевское...
В 1945 году окончил школу и поступил в техникум...
В 1946 году был призван в армию...
Служил в 6-й армии в должности...
Получил ранение в бою...
После войны работал в колхозе...

Светлана Ивановна
Родилась 8 сентября 1929 г. в с. Ивановское...
В 1945 году окончил школу и поступил в техникум...
В 1946 году была призвана в армию...
Служила в 7-й армии в должности...
Получила ранение в бою...
После войны работала в колхозе...



Виктор Степанович
Родился 12 декабря 1929 г. в с. Степановское...
В 1945 году окончил школу и поступил в техникум...
В 1946 году был призван в армию...
Служил в 8-й армии в должности...
Получил ранение в бою...
После войны работал в колхозе...



Маша Артемьевна
1924 года рождения
Маша Артемьевна Артемьева
1924 года рождения
Маша Артемьевна Артемьева
1924 года рождения
Маша Артемьевна Артемьева
1924 года рождения
Маша Артемьевна Артемьева
1924 года рождения
Маша Артемьевна Артемьева
1924 года рождения

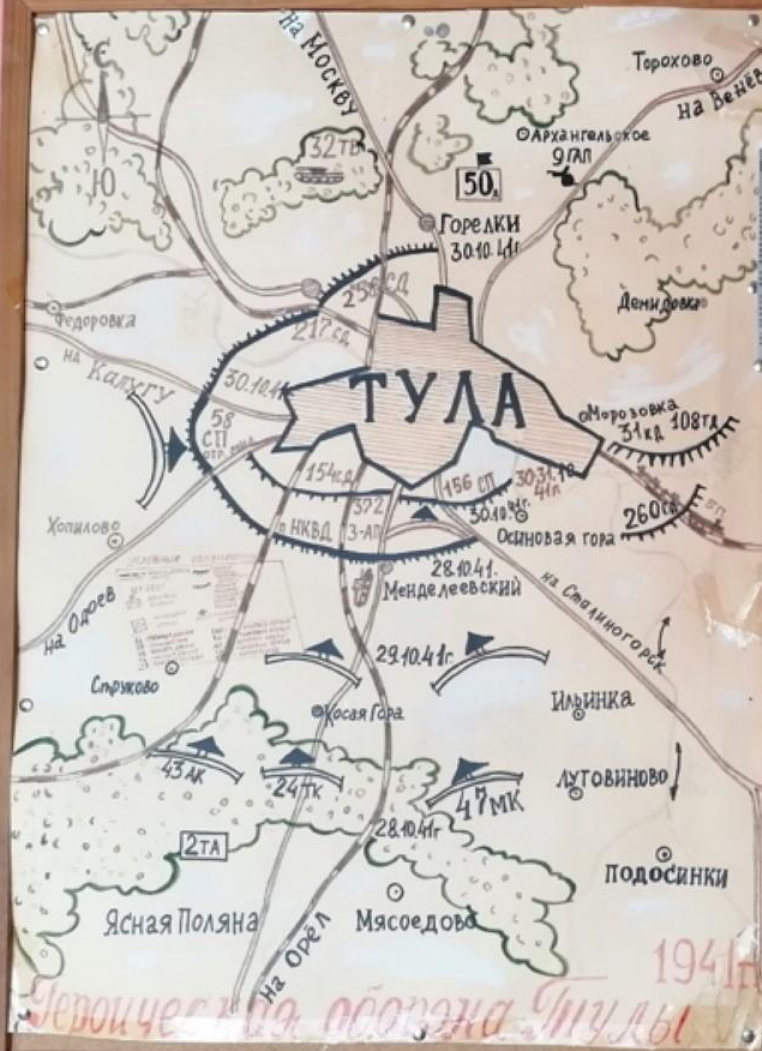


Оборона Тулы

Сентябрь - декабрь 1941



Сделано учащимися



8.12-16.12.1941. Контрнаступление Советских войск

при участии:

156 полка НКВД майор Звонков С.Ф.

132 зенитно-артиллерийского полка

майор Водарский И.В.

Тульского рабочего полка капитан Яковлев А.П.

Дивизии ПВО генерал-майор Овчинников М.И.

50 армии генерал-лейтенант Волдин И.В.

10 армии генерал-лейтенант Балкин Ф.И.

49 армии генерал-лейтенант Захаркин

Танковой дивизии полковник Мартыросян

154-217-258-330-340-413 стрелковых дивизий



ПРИКАЗ ПО ГАРНИЗОНУ ТУЛЫ

ВНИМАНИЕ! Ввиду того, что в городе Туле в настоящее время ведутся активные боевые действия, необходимо соблюдать следующие правила:

ОСВОБОЖДЕНЫ:

- | | |
|--------------|-------------|
| 11.12.1941г. | СТАЛИНГОРСК |
| 13.12.1941г. | БОЛОКОВО |
| 14.12.1941г. | НОВО-БАСОВО |
| 17.12.1941г. | ЩЕКИНО |
| | АЛЕКСИИ |
| 20.12.1941г. | ПЛАВСК |
| 22.12.1941г. | ЕФРЕМОВ |
| 23.12.1941г. | ГОРБАЧЕВО |



А теперь заглянем в сам
музей....

ВООРУЖЕНІ ВІЙНА
СПАСІ!

РОДИНА-МАТЬ
ЗОВЕТИ!

1947

Пулемет «Аксель»
образці 1900-1980
на станці Соціална
Кані (р. 202 мм)

Greenboard with various posters and notices. One poster at the top reads "ВООРУЖЕНІ ВІЙНА СПАСІ!". Another poster in the middle features a portrait of a man. A large notice on the right side of the board contains text in Cyrillic, including "Увага! Військовий музей" and "Військовий музей".



ВСЕ ДЛЯ ФРОНТА
ВСЕ ДЛЯ ПОБЕДЫ

КУРСАЯ БИТВА

САМЫЙ

1942

1943

1944

1945



Великий Совет
Коллеги! Мы
побеждаем!
Слава Советскому
Союзу!




Полное наименование
полковника И. И. И.

Иванов И. И.

Список имен
погибших солдат



**ГОСПИТАЛЬ
5088
5383**



Все это – плод стараний энтузиастов и работников музея. Помимо экспонатов кропотливым трудом собраны досье на учеников и учителей, ушедших на фронт. Постоянно поисково-исследовательская работа воскрешает чьи-то судьбы. За те 3 года, как работаю здесь экскурсоводом, многое изменилось, экскурсии делаются не нудными, а увлекательными. Готовятся новые стенды и тематические выставки.

Напротив входа посетителей встречает книжный уголок, где собраны довольно редкие и ценные книги



Конечно же особое внимание уделено Николаю Анисимовичу Прибылову, имя которого носит наш центр.



Своеобразным талисманом является дерево, на листочках которого посетители писали и пишут свои пожелания потомкам.



Экспозиция построена таким образом, что немецкие и советские артефакты выставлены отдельно.



Самое интересное: стальные части винтовок Мосина и СВТ, пулемет ДТ, штык-ножи и др.

Находки из германских окопов.

2. Американская пуля - Бальфаг

3. Американский пулемёт «Браунинг»

калибр 12,7 мм

4. Американские пули M 24

калибр 20 мм

США

5. Американская пуля - Бальфаг

калибр 7,62 мм

6. Пули M 1034

калибр 10,34 мм

США

7. Американский «Бальфаг», пуля калибр 45 мм

США

8. Американская пуля «Бальфаг»

калибр 24,7 мм



Находки из германских
ОКОПОВ.

- Коллекция 24 шт.
2. Гайка
Коллекция 258 шт.
3. Гайка дубовой лопаты
4. Металлическая часть лопаты
5. Металлическая часть для лопаты
6. Металлическая часть лопаты
7. Металлическая часть лопаты
Коллекция 27 шт.
8. Прямой нож
Коллекция 28 шт.
9. Нож для выкапывания окопов и
траншеи
10. Лопата дубовая
Коллекция 29 шт.
11. Складной нож
Коллекция 30 шт.
12. Нож для выкапывания окопов и
траншеи



1. 1944
2. Металлическая колющая принадлежность
3. Топографическая карта
4. Голубчик
калибр 30 мм.
5. Пуля для револьвера
6. Жаровница с деревянной ручкой
7. Обломок с медью
8. Миска для меда
9. Фрагмент
10. Подвеска
11. Миска
12. К...

Калибр 50 мм.
17. Миска и чаша
Калибр 80 мм.
18. Укулирка
19. Бокорезы
20. Металлическая вилка для мяса
21. Фрагмент металлической проволоки
22. Рыболовный сетчатый приспособление
23. Пуля для револьвера
24. Миска и чаша
Калибр 80 мм.
25. Металлическая проволока М-84 (полотенчик)



- 1. Машина артиллерийского парка ШВАК.
- 2. Машина артиллерийского парка.
- 3. Патроны и гильзы к автомату ППШ, пистолету ПМ.
- 4. Промышленный станок типа Т-34.
- 5. Машина артиллерийского парка ША-23.
- 6. Машина артиллерийского парка.
- 7. Машина артиллерийского парка.
- 8. Машина артиллерийского парка.
- 9. Машина артиллерийского парка.
- 10. Машина артиллерийского парка.
- 11. Машина артиллерийского парка.
- 12. Машина артиллерийского парка.
- 13. Машина артиллерийского парка.
- 14. Машина артиллерийского парка.
- 15. Машина артиллерийского парка.
- 16. Машина артиллерийского парка.
- 17. Машина артиллерийского парка.
- 18. Машина артиллерийского парка.
- 19. Машина артиллерийского парка.
- 20. Машина артиллерийского парка.
- 21. Машина артиллерийского парка.
- 22. Машина артиллерийского парка.
- 23. Машина артиллерийского парка.
- 24. Машина артиллерийского парка.
- 25. Машина артиллерийского парка.
- 26. Машина артиллерийского парка.
- 27. Машина артиллерийского парка.
- 28. Машина артиллерийского парка.
- 29. Машина артиллерийского парка.
- 30. Машина артиллерийского парка.
- 31. Машина артиллерийского парка.
- 32. Машина артиллерийского парка.
- 33. Машина артиллерийского парка.
- 34. Машина артиллерийского парка.
- 35. Машина артиллерийского парка.
- 36. Машина артиллерийского парка.
- 37. Машина артиллерийского парка.
- 38. Машина артиллерийского парка.
- 39. Машина артиллерийского парка.
- 40. Машина артиллерийского парка.
- 41. Машина артиллерийского парка.
- 42. Машина артиллерийского парка.
- 43. Машина артиллерийского парка.
- 44. Машина артиллерийского парка.
- 45. Машина артиллерийского парка.
- 46. Машина артиллерийского парка.
- 47. Машина артиллерийского парка.
- 48. Машина артиллерийского парка.
- 49. Машина артиллерийского парка.
- 50. Машина артиллерийского парка.



Эхо войны в Советских окопах...



**Ручная граната образца 1914 г.
РГ-14**

Эхо войны в Советских
окопах...

- 1. Копилка
- 2. Копилка для призывов
- 3. Личный дневник
- 4. Кухонная принадлежность
- 5. Личная вещь
- 6. Оружие
- 7. Копилка советская из немецкой латыши
- Копилка 37 мм
- 8. Фрагмент советского военного
- 9,10. Фрагменты латыши
- 11. Личная вещь
- 12. Фрагмент латыши
- 13. Оружие для латышей
- 14. Копилка советская из немецкой латыши
- Копилка 37 мм
- 15. Копилка



Эхо войны в Советских
окопах...



- 1. А...
- 2. В...
- 3. В...
- 4. В...
- 5. П...
- 6. П...
- 7. П...
- 8. П...
- 9. П...
- 10. П...
- 11. П...
- 12. П...
- 13. П...
- 14. П...
- 15. П...
- 16. П...
- 17. П...
- 18. П...

1. Шпатель с лопаткой.
2. Лопатка Миллера с лопаточкой.
3. Вилы шпатель Миллера.
4. Лопатка Миллера.
5. Спираль пилы Миллера.
6. Спираль пилы Миллера.
7. Спираль пилы Миллера.
8. Спираль пилы Миллера.
9. Спираль пилы Миллера.
10. Спираль пилы Миллера.
11. Спираль пилы Миллера.
12. Спираль пилы Миллера.
13. Спираль пилы Миллера.
14. Спираль пилы Миллера.
15. Спираль пилы Миллера.
16. Спираль пилы Миллера.
17. Спираль пилы Миллера.
18. Спираль пилы Миллера.



Эхо войны в Советских
окопах...

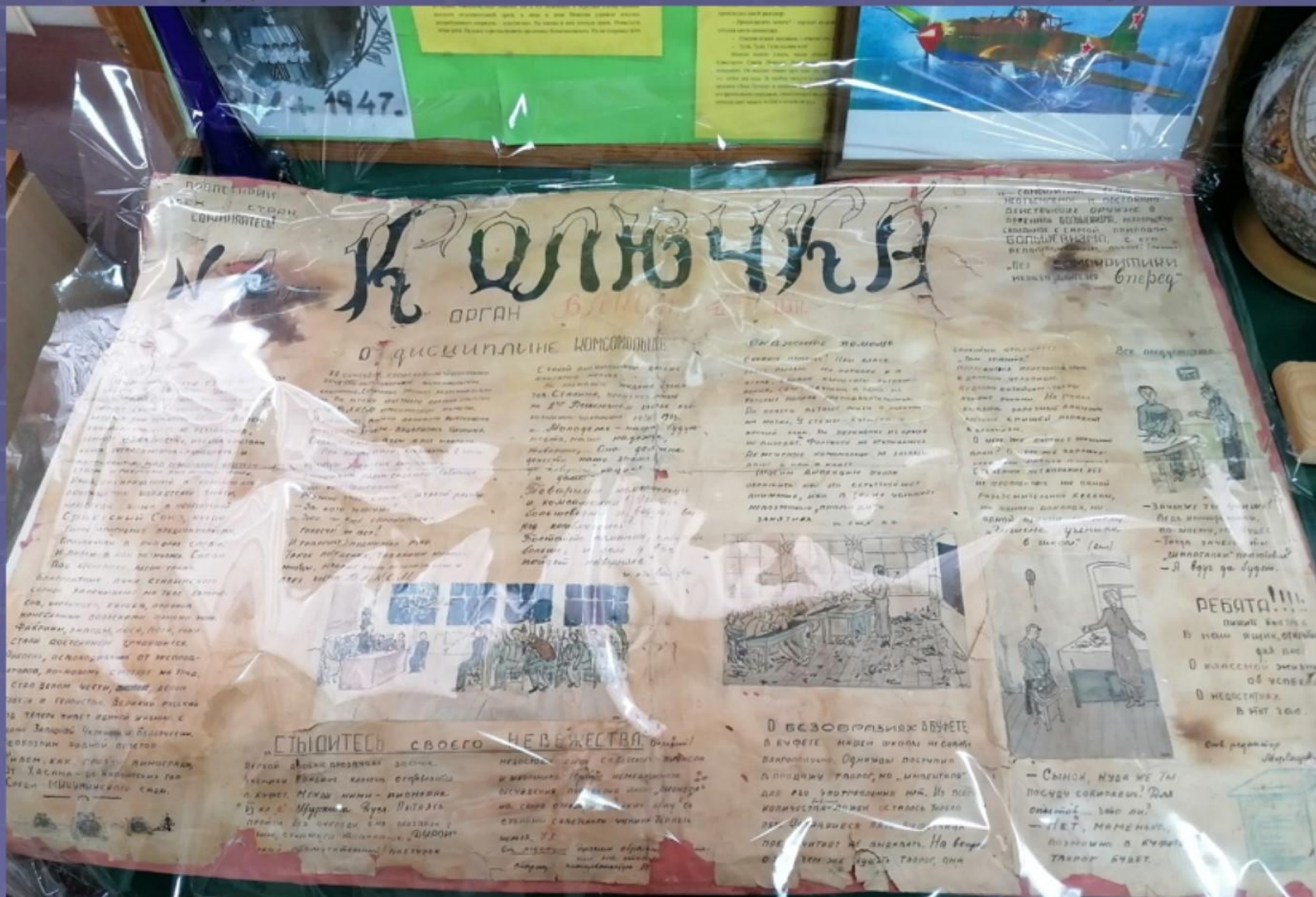
- 1. Гранатометный снаряд
Калибр 42мм
- 2. Советский фугатный снаряд
Калибр 42мм
- 3. Советский артиллерийский снаряд
Калибр 47 мм
- 4. Советский снаряд
Калибр 75 мм
- 5. Советский снаряд
Калибр 20 мм
- 6. Мина
Калибр 82 мм
- 7. Советский снаряд
Калибр 12,7 мм
- 8. Советский снаряд
Калибр 7,6 мм
- 9. Советский снаряд
Калибр 14,5 мм
- 10. Советский снаряд
Калибр 20 мм



Не забыты и локальные конфликты, Чечня и Афган.



Самое интересное, конечно, оставил на потом. Гордость – газета «Колючка» аж 1941 года!



ПРАВЕ СТРАНЫ
КОММУНИСТЕ!

КОЛЮЧКА

ОРГАН ВЛАСНОГО КОМСОМОЛА

О дисциплине комсомола

Каждый комсомолец должен быть дисциплинированным. Это значит, что он должен соблюдать все правила и законы, установленные партией и государством. Только так можно добиться успеха в учебе и труде. Комсомол призывает каждого из нас к строгому соблюдению дисциплины. Не будь ленивым и безразличным! Будь активным и ответственным! Только так ты сможешь внести свой вклад в строительство коммунистического общества.



Стыдитесь своего невежества

Всегда будьте любознательны. Не бойтесь задавать вопросы. Читайте книги, газеты, журналы. Узнавайте новое. Только так вы сможете избежать невежества. Помните: невежество – это стыд. Стремясь к знаниям, вы делаете шаг к будущему. Не будьте теми, кто знает только то, что написано на доске. Будьте активными участниками жизни. Читайте, читайте, читайте!

Образ жизни молодежи

Молодежь должна вести активный образ жизни. Не сидеть дома, а выходить на улицу. Заниматься спортом, ходить в библиотеку, в клуб. Молодежь должна быть примером для окружающих. Она должна быть энергичной, оптимистичной, готовой к труду и учебе. Только так можно реализовать свои мечты и dreams.



О безобразиях вчете

В чете должны быть порядок и дисциплина. Не допускайте беспорядка. Соблюдайте правила. Помните: чистота и порядок – это основа хорошего настроения. Не допускайте грубости и нецензурной лексики. Будьте вежливыми и тактичными. Только так вы сможете создать приятную атмосферу в чете.

СВЕТЛОМУ И ПРОВОДИМОМУ
ДЕЯТЕЛЬНОМУ ОРУЖИЮ В
ПЕЧАТИ БОЛЬШОЙ
СВЯТЫМ НАЗВАНИИ. С КИ
В ПЕЧАТИ БОЛЬШОЙ
«ПЕЧАТИ БОЛЬШОЙ»

Все по-новому

Всё по-новому, всё по-новому. Молодежь должна быть новатором. Она должна искать новые пути и способы решения проблем. Не бойтесь экспериментировать. Только так можно добиться прогресса. Помните: будущее принадлежит тем, кто умеет мыслить нестандартно.



— Завтра ты будешь
— А завтра ты будешь
— А завтра ты будешь

ДЕТЯТА!!!

Ваша задача — воспитать детей. Помните: дети — это будущее. Они должны быть здоровыми, образованными и дисциплинированными. Не допускайте вредных привычек. Будьте примером для подражания.



— Сынок, куда же ты
посуды собираешь? Да
они — 300 руб.
— Нет, мамочка,
полностью в 400 руб.
Ты вот забудь.

К сожалению, пора заканчивать, а
столько хочется показать и рассказать!
Поэтому, если есть желание, жду вас в
новом учебном году на моих экскурсиях,
пообщаемся, вы получите новые знания.

Спасибо за внимание!