


# Техника оригами. Елочка.




Учебное пособие для занятия  
аппликацией.


Подготовлено Белаш А.Ф.

Для работы понадобится квадрат бумаги




Основные линии сгибов






Согнуть стороны к середине

Сложить базовую форму "двойной квадрат"







Тоже самое с другой стороны


Теперь эти треугольники нужно  
как бы расплющить





Выполнить это действие 4 раза






Загнуть треугольник внутрь  
(повторить со всех сторон)





По намеченным линиям  
делаем надрезы

Разделить сторону на несколько частей





Надрезы загибаем внутрь





Из формата А4 получается маленькая елочка, из А3 - большая.



Творческих успехов!