


**Муниципальное бюджетное общеобразовательное учреждение города
Новосибирска "Средняя общеобразовательная школа № 155"**

Действия персонала и учащихся школы при угрозе террористического акта


**г. Новосибирск
2019 г.**

Действия при поступлении угрозы **по телефону**

По ходу разговора отметьте пол, возраст звонившего и особенности его речи:

- **голос (громкий или тихий, низкий или высокий);**
 - **темп речи (быстрый или медленный);**
 - **произношение (отчетливое, искаженное, с заиканием, «шепелявое», наличие акцента или диалекта);**
 - **манера речи (развязная, с издевкой, с нецензурными выражениями).**
- 

Действия при поступлении угрозы по телефону


- обязательно отметьте **звуковой фон** (шум автомашин или железнодорожного транспорта, звук теле - или радиоаппаратуры, голоса и др.).
 - отметьте **характер звонка** (городской или междугородный).
 - обязательно зафиксируйте **точное время** начала разговора и его продолжительность.
- 

Действия при поступлении угрозы **по телефону**


По возможности постарайтесь в ходе разговора получить ответы на следующие вопросы:

- куда, кому, по какому телефону звонит этот человек?
- какие конкретно требования он выдвигает?
- выдвигает требования лично он, выступает в роли посредника или представляет какую-то группу лиц?
- на каких условиях он или они согласны отказаться от задуманного?
- как и когда с ним (с ними) можно связаться?
- кому вы можете или должны сообщить об этом звонке?


Действия при поступлении угрозы по телефону

- Постарайтесь записать разговор с помощью диктофона или дословно запомнить разговор и зафиксировать его на бумаге.
 - Если возможно, еще в процессе разговора сообщите о нем руководству школы, если нет, то немедленно после его окончания.
- 


Действия при поступлении угрозы в письменной форме

- О полученном сообщении немедленно доложите руководству.
 - После получения такого документа обращайтесь с ним максимально осторожно. По возможности уберите его в чистый плотно закрываемый полиэтиленовый пакет и поместите в отдельную жесткую папку.
- 

Действия при поступлении угрозы в письменной форме

- Постарайтесь не оставлять на документе отпечатков своих пальцев.
 - Сохраните документ с текстом, конверт и любые вложения в него, упаковку.
 - Не расширяйте круг лиц, знакомых с содержанием документа.
- 

Действия при обнаружении подозрительного предмета

- В случае обнаружения подозрительного предмета незамедлительно сообщить о случившемся администрации школы.
 - Не следует самостоятельно предпринимать никаких действий со взрывными устройствами или подозрительными предметами!
 - Не трогать, не вскрывать и не передвигать находку.
 - Зафиксировать время обнаружения находки.
- 

Действия при обнаружении подозрительного предмета

- Организовать временное оцепление у предмета. Не допустить нахождение рядом учащихся!
 - Не пользоваться мобильным телефоном. Сообщить о найденном предмете через посыльного.
 - До прибытия оперативно-следственной группы находиться на безопасном расстоянии от обнаруженного предмета и быть готовым дать показания, касающиеся случившегося.
- 