Представление методической разработки Цыгановой А.Ю.

на тему: “Основы изобразительной грамоты и рисование для дошкольников”

Санкт-Петербург
2019 г.

Астры

Основная задача: познакомить с техникой штриха

Художественные материалы: *бумага, восковые мелки, ластик, графитный карандаш*

1. Графитный карандаш *2. Восковые мелки*

Работы детей

Арбуз и долька

Основная задача: познакомить с рисованием объектов на основе круга

Художественные материалы: *бумага, восковые мелки, ластик, графитный карандаш*

1. Графитный карандаш

2. Восковые мелки

Работы детей

Корзина с яблоками

Основная задача: познакомить с первоначальным этапом компоновки натюрморта

Художественные материалы: *бумага, восковые мелки, акварель, кисти беличьи, ластик, графитный карандаш*

1. Графитный карандаш



2. Восковой мелок

3. Акварель

Работы детей



Дубовый лист

Основная задача: первые шаги в декоративном рисовании

Художественные материалы: *бумага, восковые мелки, чёрный маркер, ластик, графитный карандаш*

1. Графитный карандаш



2. Чёрный маркер

3. Восковые мелки

Работы детей

Осенние деревья

Основная задача: познакомить с основными свойствами мазка

Художественные материалы: *бумага, гуашь, кисти синтетические*

1. Графитный карандаш *2. Гуашь*

Работы детей

Улиточка

Основная задача: познакомить с применением восковых мелков и акварели в работе

Художественные материалы: *бумага, графитный карандаш, восковые мелки, кисти беличьи, акварель*

1. Графитный карандаш

2. Восковые мелки

3. Акварель

Работы детей

Грибочки

Основная задача: познакомить с основами пластилинографии

Художественные материалы: *цветной картон, пластилин, ластик, графитный карандаш*

1. Графитный карандаш



2. Пластилин



Работы детей

Композиция с грибами

Основная задача: познакомить с построением декоративной композиции

Художественные материалы: *бумага, восковые мелки, чёрный маркер, ластик, графитный карандаш*

1. Графитный карандаш

2. Чёрный маркер

3. Восковые мелки

Работы детей

Осенний урожай

Основная задача: познакомить с основами рисования натюрморта

Художественные материалы: *бумага, восковые мелки, ластик, графитный карандаш*

1. Графитный карандаш





2. Восковые мелки

Работы детей

Снегирь на ветке рябины

Основная задача: познакомить со смешением материалов в пластилинографии

Художественные материалы: *цветной картон, пластилин, стека, вата, ластик, графитный карандаш*

1. Графитный карандаш

2. Пластилин

3. Стека

4. Вата

Работы детей

Лиса в снегу

Основная задача: применение технических возможностей в пластилинографии

Художественные материалы: *цветной картон, пластилин, стека, вата, клей-карандаш, ластик, графитный карандаш, белая гуашь*

1. Графитный карандаш

2. Пластилин

3. Стека

4. Вата и клей-карандаш

5. Белая гуашь

Работы детей

Чайный сервиз

Основная задача: знакомство с компоновкой натюрморта с доминантой

Художественные материалы: *бумага, восковые мелки, акварель, кисти беличьи, ластик, графитный карандаш*

1. Графитный карандаш

2. Восковой мелок *3. Акварель*

Работы детей

Ваза с осенними листьями

Основная задача: познакомить с разнообразием тёплых оттенков

Художественные материалы: *бумага, чёрный маркер (водостойкий), ластик, графитный карандаш, акварель, кисти беличьи*

1. Графитный карандаш

2. Чёрный маркер

3. Акварель

Работы детей

Ваза с ирисом

Основная задача: познакомить с рисованием декоративного натюрморта в контрастной цветовой гамме

Художественные материалы: *бумага, акварель, кисти беличьи, ластик, графитный карандаш, чёрный маркер*

1. Графитный карандаш



2. Чёрный маркер

3. Акварель

Работы детей

Весенний пейзаж

Основная задача: знакомство с необычными приёмами в рисовании (выдувание из трубочки и отпечатывание ватной палочкой)

Художественные материалы: *бумага, акварель, кисти беличьи, ластик, графитный карандаш, коктейльная трубочка, ватные палочки*

1. Графитный карандаш



2. Акварель, кисти беличьи

3. Коктейльная трубочка

4. Акварель, кисти беличьи

5. Коктейльная трубочка

6. Акварель, ватные палочки

Работы детей

Пароходик в море

Основная задача: познакомить с необычным приёмом в акварельной живописи (рисование целлофаном)

Художественные материалы: *бумага, акварель, восковые мелки, кисти беличьи, ластик, графитный карандаш, целлофан*

1. Графитный карандаш

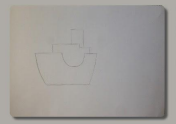

2. Восковые мелки

3. Акварель

4. Целлофан (40 - 50 мин.)

Работы детей

Белые медведи на льдине

Основная задача: применение необычного приёма в акварельной живописи (рисование целлофаном) в композиции с животными

Художественные материалы: *бумага, акварель, восковые мелки, кисти беличьи, ластик, графитный карандаш, целлофан, белая гуашь*

1. Графитный карандаш

2. Восковые мелки

3. Акварель

4. Целлофан (40 - 50 мин.)

5. Белая гуашь

Работы детей

Горный пейзаж

Основная задача: использование необычного приёма (рисование целлофаном) в пейзаже с множеством объектов

Художественные материалы: *бумага, акварель, восковые мелки, кисти беличьи, ластик, графитный карандаш, целлофан*

1. Графитный карандаш



2. Восковые мелки



3. Акварель

4. Целлофан (40 - 50 мин.)

5. Акварель

Работы детей

Ветка сирени

Основная задача: познакомить с техникой пуантилизм

Художественные материалы: *гуашь, кисти синтетические, бумага, ластик, графитный карандаш, ватные палочки*

1. Графитный карандаш

2. Гуашь и кисть



3. Гуашь и ватная палочка

Работы детей

Праздничный салют

Основная задача: познакомить с необычным способом рисования гуашью (ватными палочками)

Художественные материалы: *цветной картон, ластик, графитный карандаш, гуашь, кисти ситетические, ватные палочки*

1. Графитный карандаш

2. Гуашь, кисти синтетические

3. Гуашь, ватные палочки

Работы детей

Весенний пейзаж

Основная задача: знакомство с необычными приёмами в рисовании (выдувание из трубочки и отпечатывание ватной палочкой)

Художественные материалы: *бумага, акварель, кисти беличьи, ластик, графитный карандаш, коктейльная трубочка, ватные палочки*

1. Графитный карандаш



2. Акварель, кисти беличьи

3. Коктейльная трубочка

4. Акварель, кисти беличьи

5. Коктейльная трубочка

6. Акварель, ватные палочки

Работы детей

Домик в лесу

Основная задача: познакомить с рисованием по памяти (белым мелком по белой бумаге)

Художественные материалы: *бумага, белый восковой мелок, акварель, кисти беличьи, ластик, графитный карандаш*

1. Графитный карандаш

2. Белый мелок

3. Акварель

Работы детей

Космонавт на Луне

Основная задача: познакомить с упрощенным рисованием фигуры человека

Художественные материалы: *бумага, акварель, кисти беличьи, восковые мелки, ластик, графитный карандаш*

1. Графитный карандаш

2. Восковые мелки

3. Акварель

Работы детей

Портрет мамы

Основная задача: познакомить с пропорциями лица человека

Художественные материалы: *бумага, акварель, кисти беличьи, восковые мелки, ластик, графитный карандаш*

1. Графитный карандаш



2. Восковые мелки

3. Акварель

Работы детей

Лунная ночь

Основная задача: познакомить с силуэтным изображением обьектов в композиции

Художественные материалы: *бумага, гуашь, кисти синтетические, графитный карандаш, ластик*

1. Графитный карандаш *2. Гуашь*

Работы детей