



# ЭЛЕКТРОННЫЙ БЮДЖЕТ

[Бюджетная система](#)[Бюджет](#)[Регионы](#)[Госсектор](#)[Россия в мире](#)[Новости](#)[Данные и сервисы](#)[О портале](#)

## Федеральный бюджет, млрд.руб.

На 09.04.2020

[Доходы](#) 4 850,2 20 594[Расходы](#) 5 590,1 20 798

## Сведения о соглашениях, млн руб.

На 15.04.2020 (след. обновление 16.04.2020)

Заключено соглашений **19 355**Сумма на 2020 год **3 515 509**Исполнено в 2020 году **1 213 882**

## Участники и неучастники бюджетного процесса

На 15.04.2020 (след. обновление 16.04.2020)

Федеральные **12 685**Региональные **38 211**Муниципальные **159 451**

## Государственный долг

На 01.02.2020 (след. обновление 15.04.2020)

[Внутренний долг](#) 10 092,0 млрд руб[Внешний долг](#) 54,2 млрд \$

🕒 15 апреля 2020 11:02

## [ФНС запустила сервис по рассрочкам уплаты налогов](#)

Налоговая служба на своем официальном сайте запустила сервис, позволяющий налогоплательщикам определить, распространяются ли на них правила предоставления отсрочки и рассрочки по уплате налогов, авансовых платежей и страховых взносов.

[Читать далее](#)

## Все новости

🕒 14 апреля 2020 14:41

[Исполнение бюджета: I квартал 2020 года](#)

🕒 14 апреля 2020 13:01

[Минфин России внес в Правительство дополнительные предложения по порядку проведения закупок в связи с пандемией](#)

🕒 13 апреля 2020 11:43

[Субъекты МСП получили отсрочку платежей по договорам аренды госимущества](#)



ЕДИНЫЙ ПОРТАЛ БЮДЖЕТНОЙ СИСТЕМЫ  
РОССИЙСКОЙ ФЕДЕРАЦИИ

# ЭЛЕКТРОННЫЙ БЮДЖЕТ

[Красноярский край](#) Сменить регион

Вход Язык

15 апреля 2020  
среда

17 54

- Бюджетная система
- Бюджет
- Регионы**
- Госсектор
- Россия в мире
- Новости
- Данные и сервисы
- О портале 6



Паспорт региона



Муниципальные образования



Бюджетная обеспеченность  
субъектов РФ



Уровень дотационности субъектов  
РФ



Качество управления  
региональными финансами




Реестры расходных обязательств

🏠 > Регионы

## Регионы Российской Федерации

Современное федеративное устройство Российской Федерации







ЕДИНЫЙ ПОРТАЛ БЮДЖЕТНОЙ СИСТЕМЫ РОССИЙСКОЙ ФЕДЕРАЦИИ

# ЭЛЕКТРОННЫЙ БЮДЖЕТ

Красноярский край Сменить регион

Вход Язык

15 апреля 2020 среда 17 56

- Бюджетная система
- Бюджет
- Регионы**
- Госсектор
- Россия в мире
- Новости
- Данные и сервисы
- О портале

Паспорт региона

Муниципальные образования

Бюджетная обеспеченность субъектов РФ

Уровень дотационности субъектов РФ

Качество управления региональными финансами

Реестры расходных обязательств

Регионы > Паспорт региона

## Паспорт региона: Красноярский край



Губернатор  
Красноярского края  
Усс Александр  
Викторович



Административный центр  
Красноярск

Язык  
Русский

Высший исполнительный орган государственной

### Бюджет

на 01.04.2020 (след. обновление 15.04.2020), млн.руб.

Показатель	Консолидированный бюджет Красноярского края	Бюджет Красноярского края	Кр
Расходы	18,7%	19,0%	
Исполнено	57 119,0	48 513,4	
Утверждено	306 132,8	254 793,7	

Красноярский край



внебюджетным фондом Красноярского края

ТЕРРИТОРИАЛЬНЫЙ ФОНД  
ОБЯЗАТЕЛЬНОГО МЕДИЦИНСКОГО  
СТРАХОВАНИЯ КРАСНОЯРСКОГО КРАЯ

[krasmed.ru](http://krasmed.ru)

### Государственный и муниципальный долг

на 01.01.2020 (след. обновление 15.04.2020) *i*

Показатель	Объём государственного долга Красноярского края	Объём долга муниципальных образований, входящих в состав Красноярского края
Внутренний долг, млн. руб.	81 984,19	13 631,6
Внешний долг, млн.долл США	-	-

### Госсектор

на 15.04.2020 (след. обновление 16.04.2020) *i*

Количество ОГВ	39
Количество учреждений в том числе:	756
Количество АУ и БУ	579
Количество казенных учреждений	177

### Сравнение с другими регионами

на 01.01.2018 (след. обновление 01.06.2020) *i*

Показатель	На 01
Уровень бюджетной обеспеченности, %	
Уровень дотационности	Дс п
Качество управления финансами	



ЕДИНЫЙ ПОРТАЛ БЮДЖЕТНОЙ СИСТЕМЫ  
РОССИЙСКОЙ ФЕДЕРАЦИИ

# ЭЛЕКТРОННЫЙ БЮДЖЕТ

[Красноярский край](#) [Сменить регион](#)

15 апреля 2020  
среда 18 10

- Бюджетная система
- Бюджет**
- Регионы
- Госсектор
- Россия в мире
- Новости
- Данные и сервисы
- О портале

- Закон о бюджете
- Доходы
- Расходы
- Сбалансированность бюджета
- Государственная поддержка
- Государственные инвестиции
- Государственные программы
- Государственный долг
- Финансовый менеджмент
- Бюджетная отчетность

Бюджет > Государственные инвестиции

Федеральный **Региональный** Местный

Всего С участием регионов Таблица Карта

## Государственные инвестиции <sup>i</sup>

Расходы на осуществление бюджетных инвестиций и предоставление субсидий на осуществление капитальных вложений

Год: 2020 Национальный проект: Все Единицы измерения: тыс. руб.

**ВСЕГО** объем расходов на осуществление бюджетных инвестиций и предоставление субсидий на осуществление капитальных вложений

68 230 276.6 тыс. руб.

### Строительство



40 137 731.2 тыс. руб. 58.8%

### Проектно-изыскательские работы



25 000.0 тыс. руб. 0.0%

### Реконструкция



8 766 002.5 тыс. руб. 12.8%



Расходы на предоставление субсидий на осуществление капитальных вложений и расходы субъектов Российской Федерации на осуществление бюджетных инвестиций

Субъекты Российской Федерации	По заключенным соглашениям на 2020 г. (РС)							
	ВСЕГО заключено соглашений	Всего объем расходов	Объем расходов из федерального бюджета	Объем расходов из бюджета субъекта РФ	% софинансирования	Перечислено из федерального бюджета в бюджет субъекта РФ на 2020 г.,		
						млрд	%	
1	5	6	7	8	9	10	11	
Российская Федерация	192	4 497 064 606,10	2 154 281 452,17	2 342 783 153,94	47,9%	12 773 561,51	0,59%	
Центральный федеральный округ	36	204 440 745,38	88 403 442,90	116 037 302,48	43,2%	268 251,15	0,30%	
Северо-Западный федеральный округ	22	154 303 786,00	72 717 573,61	81 586 212,38	47,1%	502 110,34	0,69%	
Южный федеральный округ	22	3 615 064 801,14	1 761 301 731,10	1 853 763 070,04	48,7%	10 936 831,04	0,62%	
Приволжский федеральный округ	37	325 280 947,98	137 968 696,05	187 312 251,93	42,4%	298 155,18	0,22%	
Уральский федеральный округ	8	5 476 657,20	743 328,60	4 733 328,60	13,6%			
Сибирский федеральный округ	19	38 201 894,13	18 412 877,90	19 789 016,23	48,2%	224 871,42	1,22%	
93000000 - Республика Тыва	2	9 121 642,20	4 537 902,00	4 583 740,20	49,7%	42 624,57	0,94%	
01000000 - Алтайский край	2	818 221,19	352 280,90	465 940,29	43,1%	34 110,06	9,68%	
04000000 - Красноярский край	1	2 573 533,80	1 253 772,90	1 319 760,90	48,7%	11 418,97	0,91%	
25000000 - Иркутская область	2	3 741 928,80	1 729 977,30	2 011 951,50	46,2%	3 183,90	0,18%	

Расходы на предоставление субсидий на осуществление капитальных вложений и расходы субъектов Российской Федерации на осуществление бюджетных инвестиций

Субъекты Российской Федерации	По заключенным соглашениям на 2019 г. (РС)							
	ВСЕГО заключено соглашений	Всего объем расходов	Объем расходов из федерального бюджета	Объем расходов из бюджета субъекта РФ	% софинансирования	Перечислено из федерального бюджета в бюджет субъекта РФ на 2019 г.,		
						млрд	%	
1	5	6	7	8	9	10	11	
Российская Федерация	678	9 683 093 455,90	4 707 823 610,76	4 975 269 845,14	48,6%	122 683 576,94	2,61%	
Центральный федеральный округ	124	151 583 729,28	70 542 942,27	81 040 787,00	46,5%	7 809 388,16	11,07%	
Северо-Западный федеральный округ	84	2 551 380 939,52	1 202 405 585,89	1 348 975 353,64	47,1%	10 021 393,92	0,83%	
Южный федеральный округ	105	6 604 494 430,48	3 249 459 652,30	3 355 034 778,18	49,2%	72 478 307,55	2,23%	
Приволжский федеральный округ	120	84 578 187,97	37 822 204,80	46 755 983,17	44,7%	6 014 406,27	15,90%	
Уральский федеральный округ	17	11 674 888,72	5 708 024,40	5 966 864,32	48,9%	615 156,45	10,78%	
Сибирский федеральный округ	81	112 566 022,46	58 913 537,10	53 652 485,36	52,3%	10 581 583,53	17,96%	
93000000 - Республика Тыва	7	2 083 043,38	1 606 163,10	476 880,28	77,1%	551 207,57	34,32%	
01000000 - Алтайский край	8	2 180 093,70	730 297,90	1 449 795,80	33,5%	84 649,19	11,59%	
04000000 - Красноярский край	5	16 115 687,10	15 645 950,00	469 737,10	97,1%	3 852 047,01	24,62%	
25000000 - Иркутская область	13	13 710 238,09	5 861 399,60	7 848 838,49	42,8%	2 523 796,31	43,06%	

Расходы на предоставление субсидий на осуществление капитальных вложений и расходы субъектов Российской Федерации на осуществление бюджетных инвестиций

Субъекты Российской Федерации	По заключенным соглашениям на 2018 г. (РС)							
	ВСЕГО заключено соглашений	Всего объем расходов	Объем расходов из федерального бюджета	Объем расходов из бюджета субъекта РФ	% софинансирования	Перечислено из федерального бюджета в бюджет субъекта РФ на 2018 г.,		
						млрд	%	
1	5	6	7	8	9	10	11	
✓ Российская Федерация	263	0,00				43 849 096,41		
> Центральный федеральный округ	13	0,00				3 439 231,22		
> Северо-Западный федеральный округ	11	0,00				5 733 443,92		
> Южный федеральный округ	9	0,00				1 528 731,13		
> Приволжский федеральный округ	9	0,00				1 224 652,22		
> Уральский федеральный округ	3	0,00				218 611,30		
✓ Сибирский федеральный округ	12	0,00				1 486 245,86		
93000000 - Республика Тыва	1	0,00				173 600,33		
01000000 - Алтайский край	4	0,00				409 379,70		
04000000 - Красноярский край		0,00						
25000000 - Иркутская область		0,00						



# бюджетных инвестиции

Субъекты Российской Федерации	По заключенным соглашениям на 2017 г. (РС)						
	ВСЕГО заключено соглашений	Всего объем расходов	Объем расходов из федерального бюджета	Объем расходов из бюджета субъекта РФ	% софинансирования	Перечислено из федерального бюджета в бюджет субъекта РФ на 2017 г.,	
						млрд	%
1	5	6	7	8	9	10	11
✓ Российская Федерация	243	0,00				96 089 413,46	
> Центральный федеральный округ	7	0,00				444 141,61	
> Северо-Западный федеральный округ	11	0,00				1 238 811,60	
> Южный федеральный округ	10	0,00				8 302 379,30	
> Приволжский федеральный округ	15	0,00				5 396 405,63	
> Уральский федеральный округ	2	0,00				158 671,13	
✓ Сибирский федеральный округ	7	0,00				616 752,70	
93000000 - Республика Тыва	2	0,00				3 021,51	
01000000 - Алтайский край	1	0,00				218 710,11	
04000000 - Красноярский край		0,00					
25000000 - Иркутская область		0,00					

# Вывод

- По изученным данным Гос. инвестиций Красноярского края можно сказать, что в 2017 и 2018 гг. ничего не финансировал в федеральный бюджет, в 2019 году же наоборот, Красноярский край сделал большое пополнение федерального бюджета, по Сибирскому Федеральному округу в процентном соотношении это составляет 24,62% от всего пополнения

Логин	Пароль	Войти
-------	--------	-------

# Проверка контрагента

Оценка кредитных рисков · Выявление аффилированности  
 Мониторинг контрагентов · Поиск бенефициаров

Попробовать бесплатно

«Интерфакс» открывает свободный доступ к системе СПАРК для компаний МСБ

Все публикации >

ВЕБИНАР · 17 АПРЕЛЯ

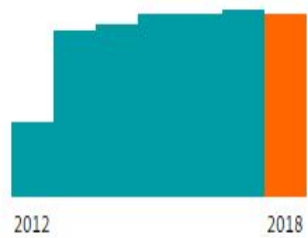
Работа с собственными пользовательскими списками контрагентов. Многомерный анализ рисков и оперативный мониторинг

Все события >



Россия

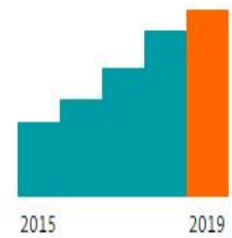
# Статистика



**146,78**  
млн чел.



**3,75**  
млн ЮЛ



**4,07**  
млн ИП

**17 125,19**  
тыс. км<sup>2</sup>

2	Санкт-Петербург	67,76	21 283 726,74	9,52 %	↗
3	Московская область	69,06	14 887 545,55	6,66 %	↗
4	Тюменская область	140,18	12 102 898,50	5,41 %	↗
5	Краснодарский край	47,45	6 375 350,77	2,85 %	↗
6	Свердловская область	43,28	5 996 948,71	2,68 %	↗
7	Республика Татарстан	51,60	5 867 926,78	2,62 %	↗
8	Нижегородская область	48,69	4 224 854,84	1,89 %	↗
9	Самарская область	37,75	3 968 449,72	1,77 %	↗
10	Башкортостан (Республика)	49,80	3 958 666,86	1,77 %	↗
11	Красноярский край	51,80	3 788 139,50	1,69 %	↗
12	Челябинская область	38,74	3 413 861,30	1,53 %	↗
13	Ростовская область	40,48	3 341 702,04	1,49 %	↗

4,11

млн ЮЛ

**Выручка**  
Средняя

54,37

млн ₽

Общая

223,58

трлн ₽

**Прибыль**  
Средняя

4,62

млн ₽

Общая

19,00

трлн ₽

## Официальные статистические показатели

[Расширенный поиск](#)

6755

показателей

65

ведомств

Посетителей в день

4382



Посетителей в неделю

### Популярные показатели

За неделю ▾



Размер и состав денежных доходов и расходов населения



Экспорт отдельных товаров



Индексы потребительских цен на товары и услуги



# Размер и состав денежных доходов и расходов населения

(планируемое обновление 25.11.20)

🕒 Спросить эксперта

📄 Методика расчета

ДАННЫЕ

ПАСПОРТ ПОКАЗАТЕЛЯ

ОПУБЛИКОВАН: в открытых данных.



Фильтры 1



Инструменты



Скачать



Построить график



Настройки



Отменить настройку

Период x

▼ значение показателя за год 📄

Классификатор объект... 📄	2018	📄
Российская Федерация	58 458 735 474	

Ямало-Ненецкий автономн...	514 510 180
Тюменская область (кроме ...	527 972 885
Челябинская область	1 019 630 014
Республика Алтай	51 127 724
Республика Тыва	60 492 046
Республика Хакасия	138 964 209
Алтайский край	641 442 753
Красноярский край	1 035 617 892
Иркутская область	703 990 659
Кемеровская область - Кузб...	746 294 480
Новосибирская область	966 353 879
Омская область	595 743 069
Томская область	353 060 702
Республика Бурятия	284 319 395
Забайкальский край	307 854 152
Республика Саха (Якутия)	494 452 916

Единицы измерений: тыс.  
рублей