

Творческий проект «НОВОГОДНЯЯ ОТКРЫТКА ВЕТЕРАНУ»

В проекте представлены работы
учащихся
кружка «Веселый карандаш»,
Руководитель: Журкина Анжелика
Леонидовна
учитель ИЗО, информатики
МБОУ лицея «Вектор»



Актуальность: недостаток внимания к ветеранам труда и Великой Отечественной войны

Цели проекта: создание творческих работ путем вовлечения школьников в социально – значимые дела. Формирование внимания и заботы к ветеранам войны и труда, укрепление связи поколений.

Задачи:

- Разработать и выполнить в доступном графическом редакторе компьютерную открытку
- Изготовить (распечатка) поздравительные новогодние открытки
- Поздравить участников войны и ветеранов труда в Доме ветеранов Индустриального района
- Создать праздничную атмосферу



- **Тип проекта**: творческий с использованием ИКТ технологий. Сроки выполнения: 6 часов
- **Отличительные особенности проекта**:
 - в качестве основной образовательной технологии используется формирование ИКТ – компетентности. Конкретные технологические умения и навыки и универсальные учебные действия формируются в ходе их применения, осмысленного с точки зрения учебных задач, стоящих перед учащимся.
 - В процессе работы над проектом формируется умение вырабатывать критерии для отбора информации в соответствии с потребностью, выбор ресурсов согласно выработанным или указанным критериям, умение остановить поиск.



Этапы работы над проектом

- Разработка общего дизайна открытки.
- Выбор сюжета.
- Разработка собственного варианта открытки.
- Выбор графического редактора. Инструментов.
- Разработка поздравительного текста.



Ожидаемые результаты и перспективы развития.

- Развитие творческого потенциала личности.
- Получение опыта групповой работы в творческих мастерских.
- Формирование ИКТ – компетентности
- Создание творческих работ




Результаты проекта.

- В ходе реализации проекта учащимися были изготовлены поздравительные Новогодние открытки для ветеранов. Ребята вручили ветеранам свои открытки в канун праздника.
- Все участники проекта показали себя с самой лучшей своей стороны.
- В процессе реализации проекта были достигнуты и такие результаты, как личностный рост, активизация творческого потенциала, обучение учащихся методу социального проектирования, воспитание общительности, вежливости, уважения к старшим.






Креховецкая Екатерина, 11 лет




Ткачева Анастасия, 11 лет




Трушников Артем, 11 лет




Филимонова Дарья, 11 лет




Пекарская Юлия, 11 лет




Онисенко Александр, 11 лет



Сластенко Кристина, 11 лет




Овечкин Максим, 11 лет




Мазин Алексей, 11 лет




Шестак Диана, 11 лет




Мельник Иван, 11 лет



Дударко Лада, 11 лет



Малкова Алина, 11 лет



Дементьева Лиля, 11 лет



для создания презентации,
использован шаблон:

Фокина Лидия Петровна
учитель начальных классов
МКОУ «СОШ ст. Евсино»
Искитимского района
Новосибирской области

Сайт

<http://linda6035.ucoz.ru/>

СПАСИБО АВТОРАМ ФОНОВ И КАРТИНОК