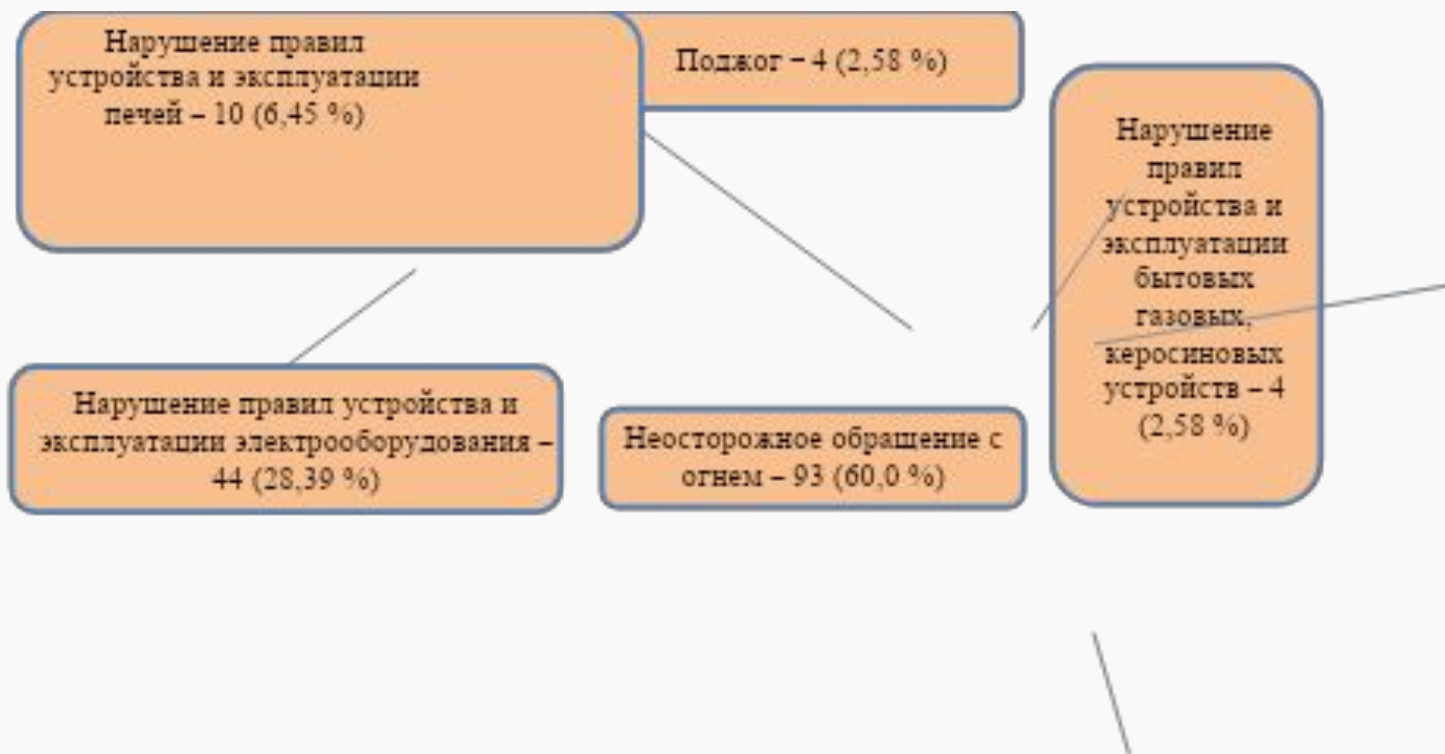




***«Профилактика пожаров и
гибели от них людей»***

Причины пожаров, повлекших гибель людей



Берегите детей от пожара



КУРЕНИЕ



Неосторожное обращение
с огнем, курение в
постели


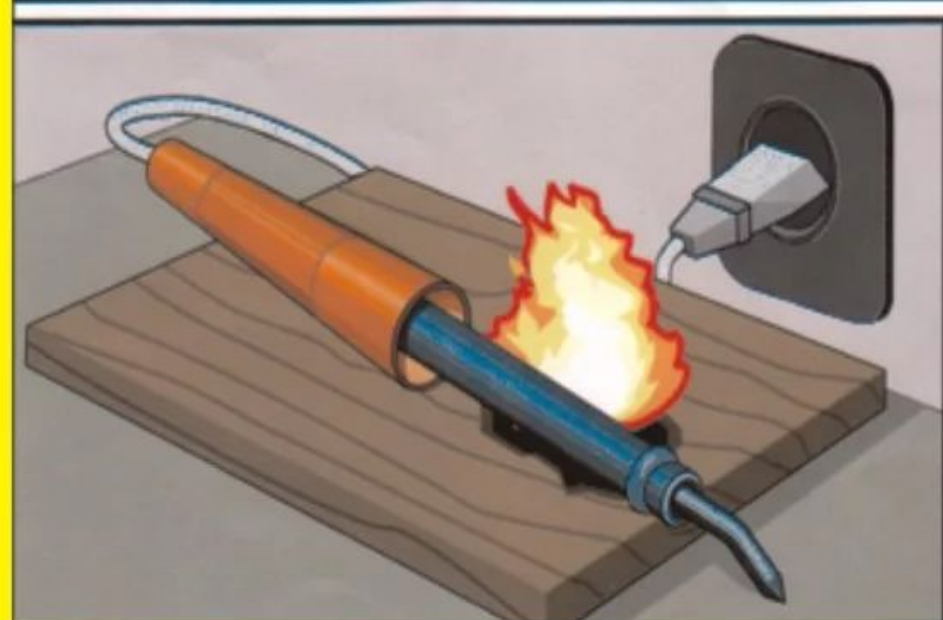


Неосторожное курение на
балконе, непотушенные
спички, окурки




НЕЛЬЗЯ
бросать непотушенные
окурки в мусоропровод

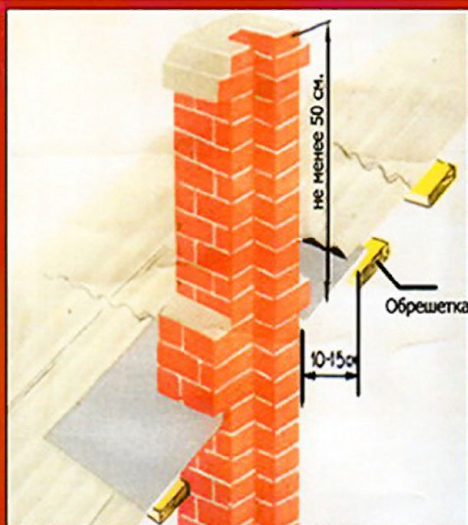
БУДЬТЕ ВНИМАТЕЛЬНЫ С ЭЛЕКТРОПРИБОРАМИ!




БЕЗОПАСНОСТЬ ПРИ ЭКСПЛУАТАЦИИ ПЕЧИ



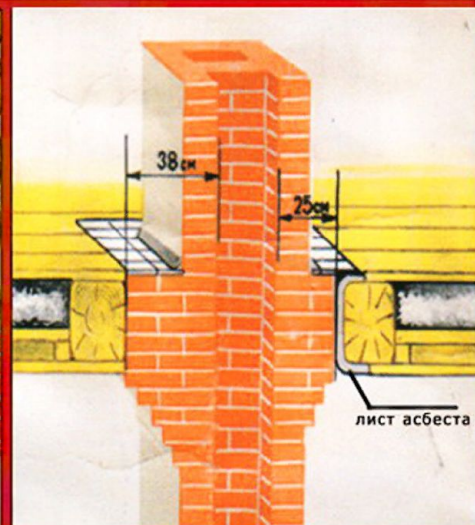
У топочной двери на деревянный пол необходимо прибить металлический лист размером 70 X 50 см.



В местах прохода дымовых труб через кровлю от их наружной поверхности до стропил и обрешетки следует оставлять свободное пространство не менее 10 - 15 см. Высота дымовых труб над кровлей должна быть не менее 50 см.



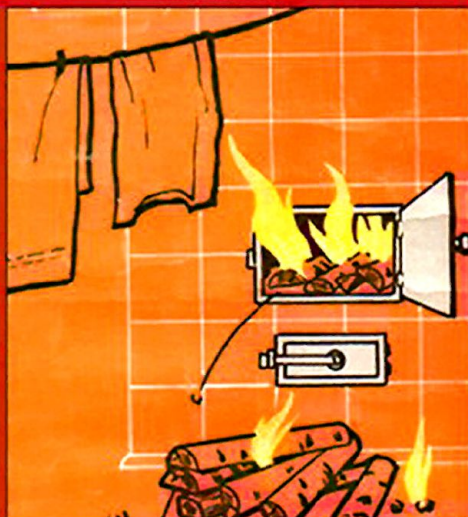
Не устанавливайте печи на одном фундаменте со стенами. Он должен быть отдельным.



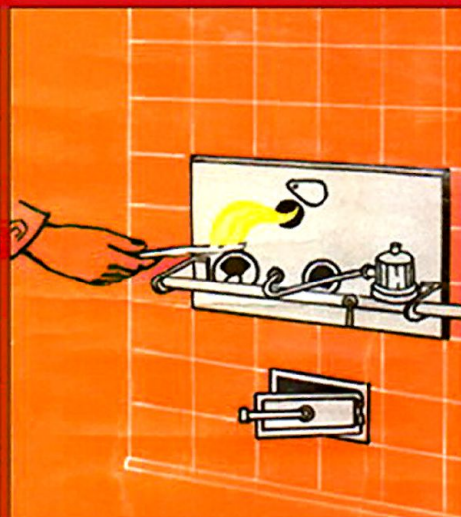
В местах соприкосновения печи или дымовой трубы со сгораемыми конструкциями дома должны быть устроены кирпичные разделки толщиной не менее 38 см; при условии защиты деревянных конструкций асбеста или войлоком, смоченным в глиняном растворе. - 25 см.




Своевременно (не реже одного раза в два месяца за отопительный сезон) очищайте от сажи дымоход.



Не сушите, не храните вблизи печи дрова и другие сгораемые предметы; не поручайте топку печей детям.



Перед растопкой печей, оборудованных под газовое отопление, проветрите топливник, затем убедитесь, есть ли тяга в дымоходе.



Не применяйте для растопки воспламеняющиеся жидкости.

ДЕЙСТВИЯ ПРИ ПОЖАРЕ В ЗДАНИИ

ПРИ ВОЗНИКНОВЕНИИ ПОЖАРА




ОЦЕНИТЕ ОБСТАНОВКУ, УБЕДИТЕСЬ В НАЛИЧИИ ВОЗГОРАНИЯ



СООБЩИТЕ В ПОЖАРНУЮ ОХРАНУ



ИДИТЕ В СТОРОНУ, ПРОТИВОПОЛОЖНУЮ ДВИЖЕНИЮ ОГНЯ




ДВИГАЙТЕСЬ В СТОРОНУ НЕЗАДЫМЛЕННОЙ ЛЕСТНИЧНОЙ КЛЕТКИ ИЛИ К ВЫХОДУ

РЕШИВ СПАСАТЬСЯ ЧЕРЕЗ ЗАДЫМЛЕННЫЙ КОРИДОР



ПРИ ДВИЖЕНИИ НАКРОЙТЕСЬ МОКРОЙ ПЛОТНОЙ ТКАНЬЮ



ДЫШИТЕ ЧЕРЕЗ НОСОВОЙ ПЛАТОК, ОДЕЖДУ




ДВИГАЙТЕСЬ К ВЫХОДУ, ПРИГНУВШИСЬ ИЛИ ПОЛЗКОМ



ПРИ ДВИЖЕНИИ ДЕРЖИТЕСЬ ЗА ДВЕРИ, ПОРУЧНИ



НА ВАС НАДВИГАЕТСЯ ОГНЕННЫЙ ВАЛ



НЕ МЕШКАЙ, ПАДАЙТЕ



ЗАКРОЙТЕ ГОЛОВУ ТКАНЬЮ, ОДЕЖДОЙ



НЕ ДЫШИТЕ

ЕСЛИ НА ЧЕЛОВЕКЕ ЗАГОРЕЛАСЬ ОДЕЖДА



ПОВАЛИТЕ ПОСТРАДАВШЕГО НА ЗЕМЛЮ



ПОТУШИТЕ ПОСТРАДАВШЕГО (НАКИНУВ ОДЕЖДУ, ЗАЛИВ ВОДОЙ, ЗАБРОСАВ ЗЕМЛЕЙ)



ОКАЖИТЕ ПЕРВУЮ МЕДИЦИНСКУЮ ПОМОЩЬ



ВЫЗОВИТЕ СКОРУЮ ПОМОЩЬ, СООБЩИТЕ В ПОЖАРНУЮ ОХРАНУ

ТЕЛЕФОН ДОВЕРИЯ
ГЛАВНОГО УПРАВЛЕНИЯ
МЧС РОССИИ
ПО ПЕНЗЕНСКОЙ ОБЛАСТИ


681-112

ДЕЙСТВИЯ ПРИ ПОЖАРЕ В ЖИЛОМ ДОМЕ

112



**НЕМЕДЛЕННО СООБЩИТЬ
В ПОЖАРНУЮ ОХРАНУ**



ОПОВЕСТИТЬ СОСЕДЕЙ



ЭВАКУИРОВАТЬ ЛЮДЕЙ ИЗ ПОМЕЩЕНИЯ

В первую очередь эвакуацию следует проводить используя лестничные клетки, ведущие наружу здания, а также переходы по балконам в нижние этажи и соседние секции дома.

В задымленном помещении двигаться надо пригнувшись или ползком, при возможности накрыв голову плотной тканью. Для защиты от дыма следует применять только изолирующие противогазы или фильтрующие, но с голкалитовыми патронами, а также самоспасатели изолирующие. Как исключение на короткое время можно использовать влажные повязки.



**ИСПОЛЬЗОВАТЬ ПЕРВИЧНЫЕ СРЕДСТВА
ПОЖАРОТУШЕНИЯ**



ВСТРЕТИТЬ ПОЖАРНЫЕ ПОДРАЗДЕЛЕНИЯ

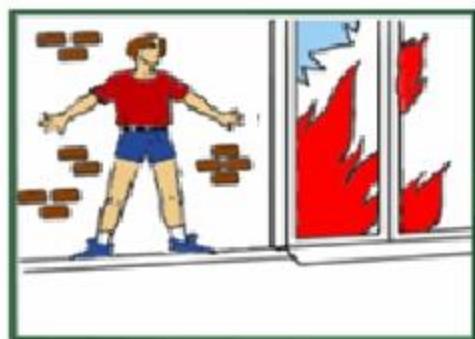


**ПРИ НАЛИЧИИ ПОСТРАДАВШИХ ВЫЗВАТЬ
«СКОРУЮ МЕДИЦИНСКУЮ ПОМОЩЬ»**

Действия при пожаре в доме



Покинуть дом не удалось



Автономный пожарный извещатель – в каждый дом, в каждую квартиру!



Государственным комитетом Республики Башкортостан по чрезвычайным ситуациям с 2016 выдано более 90 тысяч извещателей

Своевременно замените элемент питания!



Установка автономных дымовых пожарных извещателей

ВАЖНО:



УСТАНАВЛИВАЙТЕ ИЗВЕЩАТЕЛЬ:

- НА ПОТОЛКЕ, НО НЕ БЛИЖЕ 10 СМ ОТ СТЕНЫ;
- НА СТЕНЕ (10-30 СМ ОТ ПОТОЛКА)

НЕ РАЗМЕЩАЙТЕ АПИ БЛИЖЕ 50 СМ ОТ УГЛА



Государственный комитет
Республики Башкортостан
по чрезвычайным ситуациям



За три года спасена жизнь 283 человек, в том числе 112 детей

ДЫМОВОЙ ПОЖАРНЫЙ ИЗВЕЩАТЕЛЬ – в каждый дом, в каждую квартиру!

✓ обнаружит пожар на ранней стадии



✓ подаст мощный звуковой сигнал



✓ разбудит спящего человека



✓ легко устанавливается на потолке или стене

✓ работает от батарейки
(срок работы батарейки - 1 год)



✓ стоимость извещателя - от 250 руб.

✓ продается в магазинах электротоваров
и специализированных магазинах



ЕДИНАЯ СЛУЖБА СПАСЕНИЯ - 112

