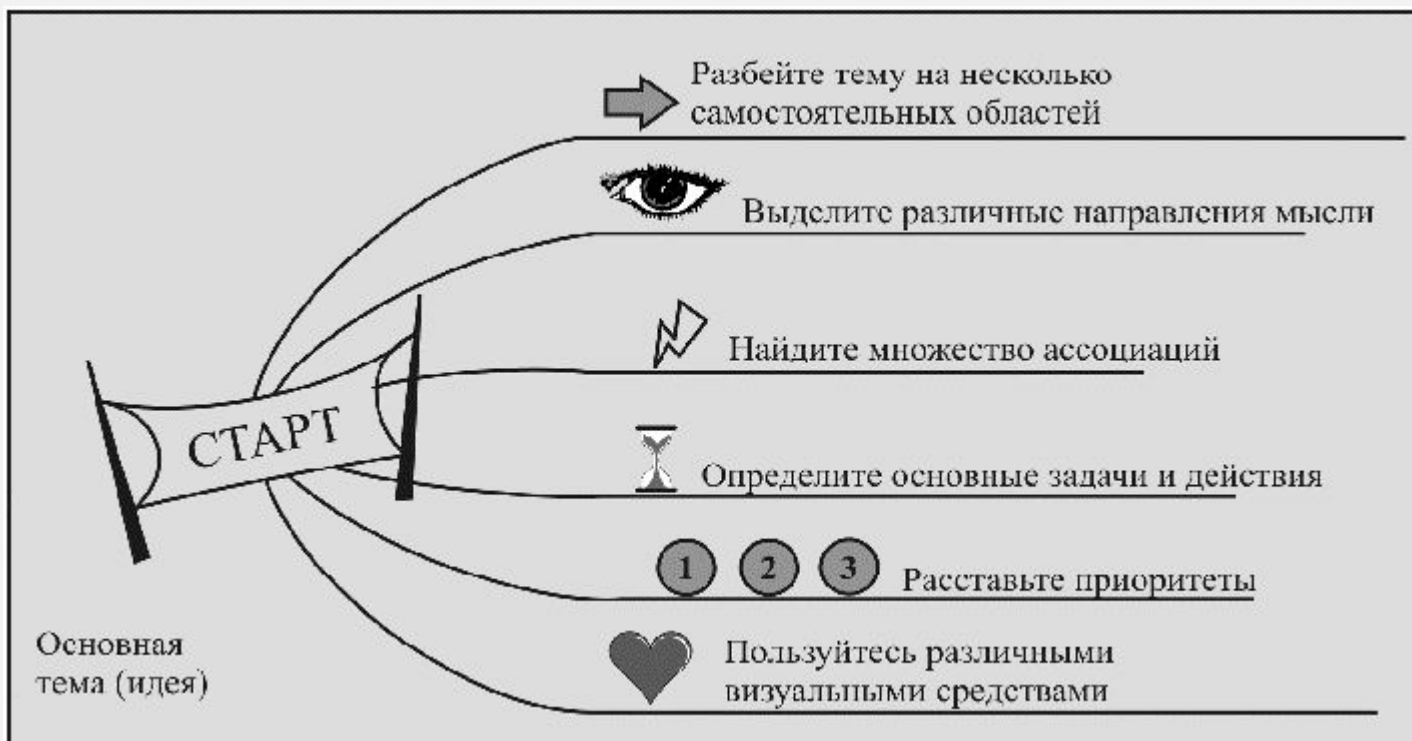

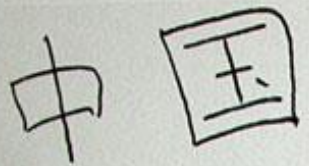


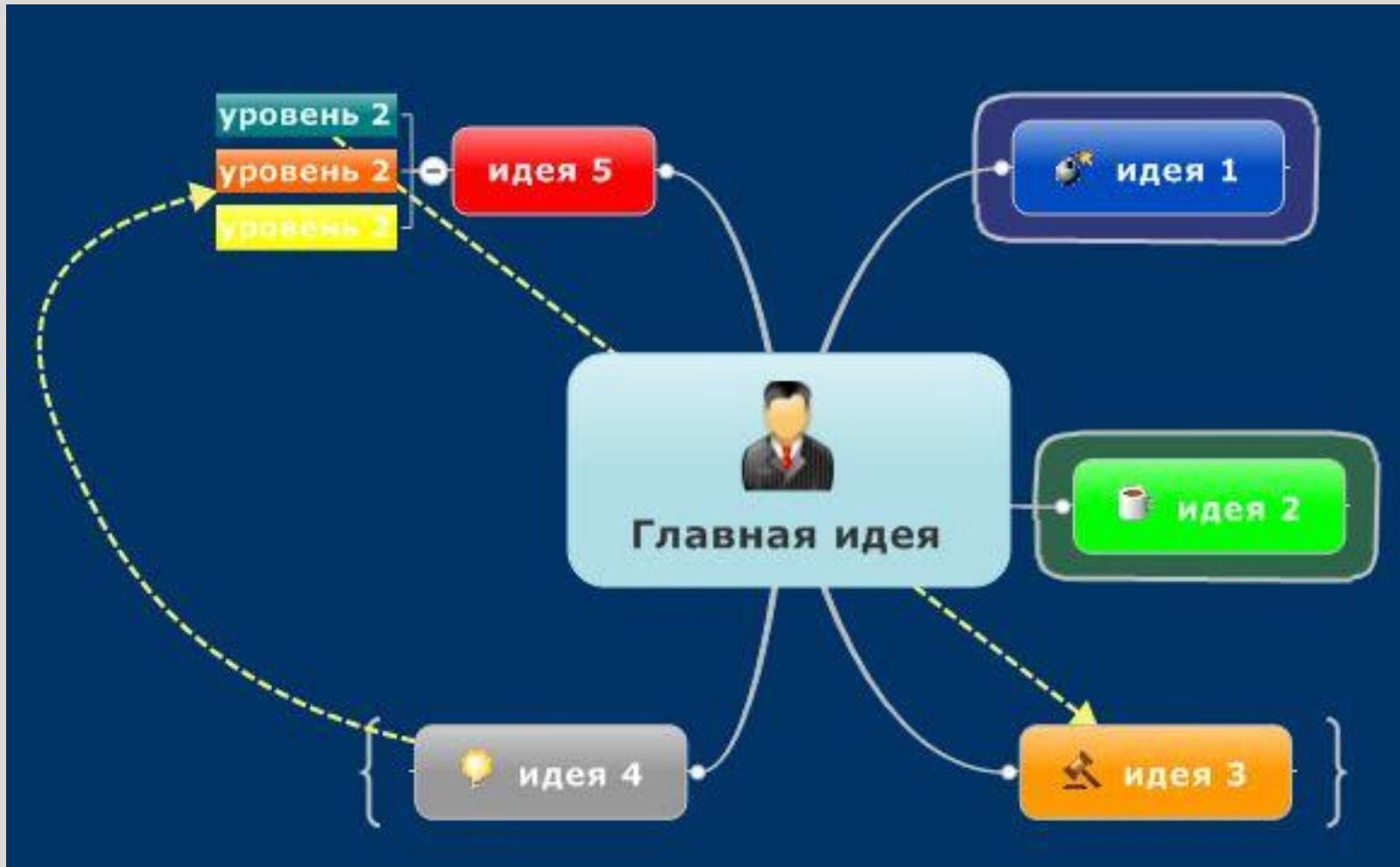
Интеллект-карта - способ изображения процесса общего системного мышления и работы с текстом с помощью схем. Реализуется в виде древовидной схемы, на которой изображены слова, идеи, задачи или другие понятия, связанные ветвями, отходящими от центрального понятия или идеи.

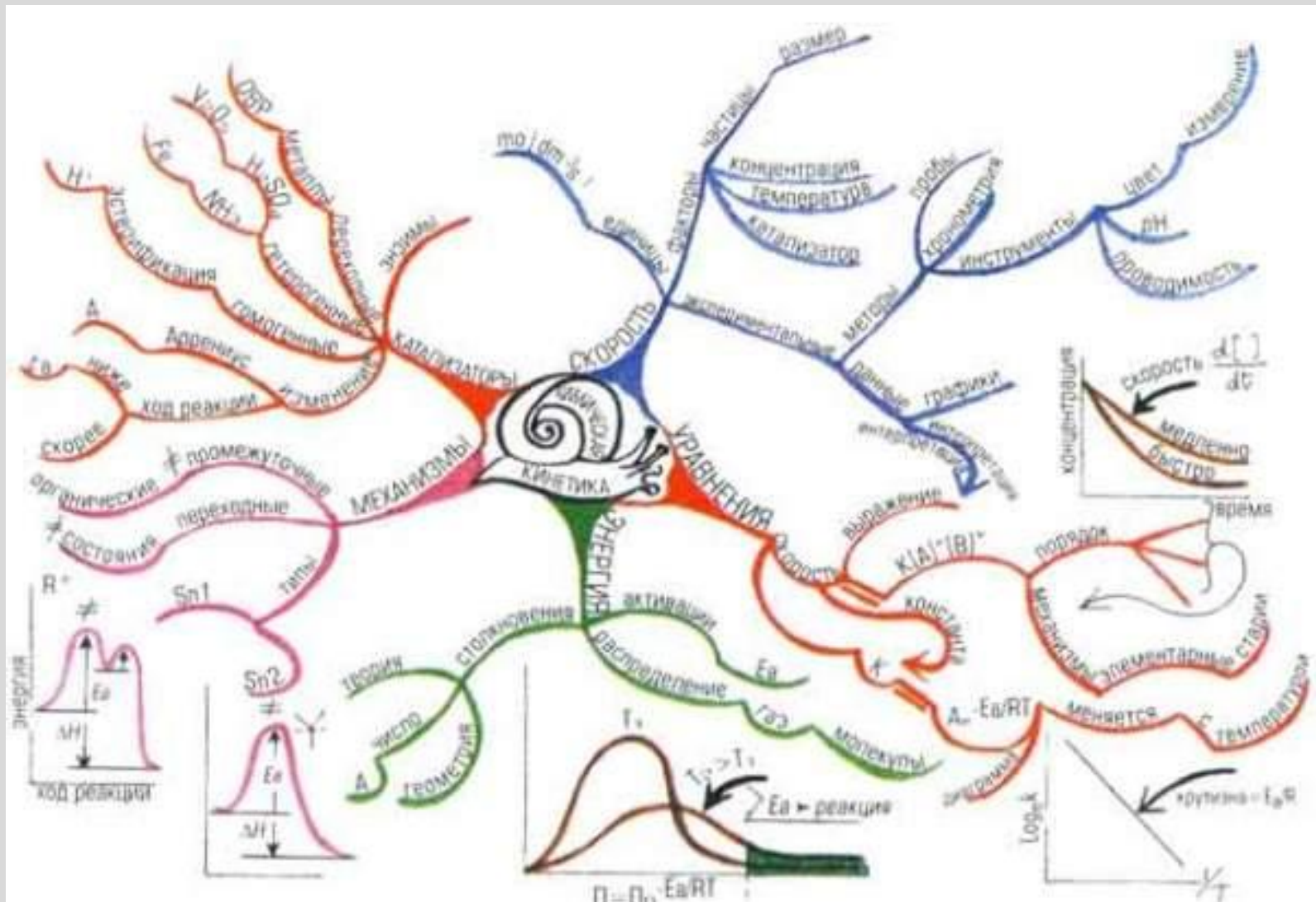
Отправной точкой является центральный объект.

Подобный способ записи позволяет диаграмме связей неограниченно расти и дополняться.









Правила построения

- Лист следует расположить горизонтально. Чем он больше, тем лучше (минимум — А4).
- В центре листа - образ всей проблемы/задачи/области знания.
- От центра исходят толстые основные ветви с подписями — они означают главные разделы диаграммы. Основные ветви ветвятся на более тонкие ветви.
- Ветви следует подписывать ключевыми словами, позволяющими вспомнить то или иное понятие (по одному ключевому слову на каждую линию). Лучше использовать печатные буквы.
- Разные блоки информации стоит ограничивать с помощью линий.
- Визуальная декорация разнообразна: форма, цвет (не менее трех), объём, шрифт, стрелки, значки.
- Рисунки (образы) должны быть предельно ясными.
- Слова следует располагать горизонтально.
- Карта должна быть аккуратной, без пересечений, беспорядочной нумерации и нарушений иерархии ее составляющих.
- Важно выработать свой собственный стиль построения карты.

2 уровень

Под-идея

2 уровень

2 уровень

Под-идея

2 уровень

Основная
идея

2 уровень

Под-идея

2 уровень

2 уровень

2 уровень

Под-идея

2 уровень

2 уровень

