

Программа «Соломенное чудо»

задание для учащихся 1 года обучения

«Закладка»

в технике шахматного плетения из соломенных лент

Прямое шахматное плетение

самый простой способ изготовления салфетки, или основы для декоративного панно.


Для этого вида плетения используют предварительно размоченные в горячей воде и расщеплённые в ленту соломины.

Затем проглаженные линейкой вдоль стебля сначала с изнаночной стороны, затем с глянцевой стороны до тех пор, пока соломина не превратится в прямую ленту.

Нужное количество соломенных лент, соответствующее размерам определенного изделия, следует уложить в вертикальной плоскости параллельно друг другу.



Соломенные ленты приклеить параллельно друг к другу, в вертикальном положении. Чётные по счёту соломины приподнять и под них перпендикулярно нечётным уложить первую соломинку горизонтального ряда. Приподнять нечётные вертикальные и уложить под них вторую горизонтальную соломинку.



Книжные закладки (bookmarks) появились еще в 13 веке, делались они из кожи и велюра, позже из ткани и плотной бумаги.

Каких только закладок не было — шелковые, вышитые, с различной символикой и видами, портретами королей и королев.

Египетские писцы приклеивали на свитки кусочки папируса...

Средневековые книжники отмечали страницы фолиантов петельками из кожи, пергамента или плотной ткани, а также создавали весьма функциональные конструкции для облегчения чтения... В XIX веке читающие дамы нередко отдавали предпочтение цветам и кружевным платочкам.

Книжная закладка, выполняя утилитарную функцию, помогала не только запоминать или быстро находить нужную страницу текста, но и элементарно работала на улучшение сохранности конкретного экземпляра издания (страницы не листались читателями без надобности).



Гимнастика для рук и глаз




Тренажер «Гимнастика для глаз»

15 колебательных движений глазами по горизонтали (справа-налево, слева-направо)


15 колебательных движений глазами по вертикали (вверх-вниз, вниз-вверх)

15 круговых вращательных движений глазами в правую, затем в левую сторону, как бы вычерчивая лежащую на боку цифру 8

Глазницы и сетчатка формируются на 3-4-м году жизни



Практическая работа «Выполнить шахматное плетение»



Перейти по ссылке на
ВИДЕО
<https://cloud.mail.ru/public/foPK/TqiKiCqRJ>