

Муниципальное автономное дошкольное образовательное учреждение
«Детский сад «АртГрад» г. Перми



Оформление именных благодарностей,
сертификатов и дипломов участников
конкурсного движения при помощи
Google-формы, Google-презентации и
приложения AutoCrat

Пермь, 2020



Материал подготовил педагог
Носкова Ольга Владимировна

квалификация - 1 категория
по специальности «Воспитатель»

МАДОУ «Детский сад «АртГрад» г. Перми



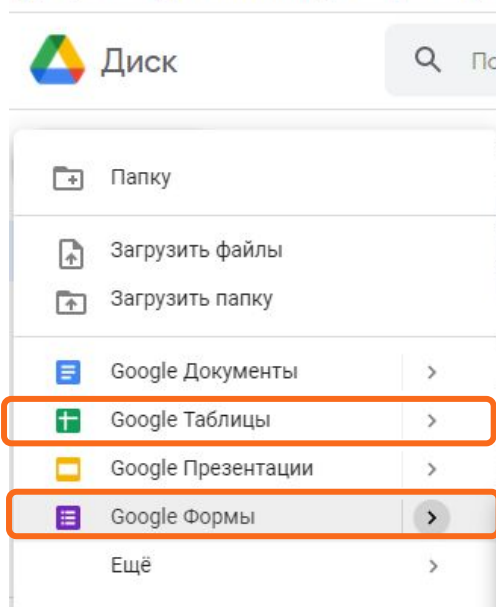
Любое участие ребенка и его родителей в конкурсном движении, в различных социальных инициативах, акциях и флешмобах принято отмечать либо благодарственным письмом, либо сертификатом, либо дипломом. Это создает положительный эмоциональный отклик за оценку их труда, творчества, а также вклада в достижение результата, это придает дополнительную мотивацию для дальнейшего активного участия.

Кроме того, такие дипломы и сертификаты служат для наполнения портфолио дошкольников.

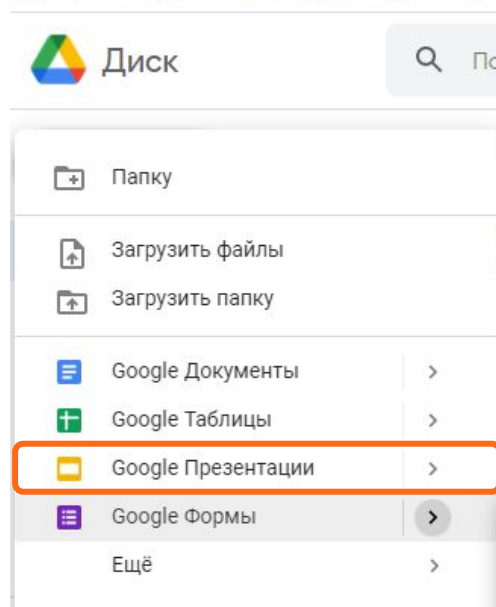
Как же быстро оформить и разослать именные сертификаты/дипломы участникам?

Нам помогут инструменты и Google-приложения:


Для сбора и
обработки
информации



Для оформления
шаблона
диплома/сертификата



Для заполнения
именного
диплома/сертификата



Сбор и обработка информации

Google Формы: подготовка и отправка опросника родителям

Google Таблицы: подготовка/редактирование данных для внесения в дипломы

"Песочные фантазии"

заявка участника дистанционного детского конкурса по декоративно-прикладному художественному творчеству

Адрес электронной почты *

Действительный адрес эл. почты

Эта форма собирает адреса электронной почты респондентов. [Изменить настроек](#)

Название творческой работы

Краткий ответ

Номинация: *

- "Фантазии на уличной песочнице"
- "Фантазии в домашней песочнице"
- "Фантазии на природе"
- "Картина из песка"

Вопросы Ответы 26

Просмотреть ответы в Таблицах

Ответы не принимаются

Дипломы и сертификаты_Песочные фантазии

файл Правка Вид Вставка Формат Данные Инструменты Дополнения Справка Последнее изменение: только ч

	B	C	D	E	F	G	H	I
1	Адрес элект	Название	номинация	Степень уча	ФИО участни	ФИО курато	Возраст уча	место
2	oposkova78@gm	"Цветочная гори	Фантазии на уличной пес	Индивидуальнс	Бурмасова Елен	Носкова Ольга	6 лет	I место
3	oposkova78@gm	"Фонтаны"	Фантазии на уличной пес	Индивидуальнс	Пищальников А	Кабирова Любс	3 года	II место
4	oposkova78@gm	"Подводный ми	Картина из песка	Индивидуальнс	Ширяев Вячесл	Шолохова Наде	3 года	II место
5	oposkova78@gm	"Самый вкусны	Фантазии на уличной пес	Индивидуальнс	Ворошнин Юри	Ворошнина Ири	7 лет	III место
6	oposkova78@gm	"Морские песо	Фантазии в домашней пе	Индивидуальнс	Федосова Кира	Мальцева Олес	2 года	II место
7	oposkova78@gm	"Весёлый ёжик'	Фантазии в домашней пе	Индивидуальнс	Ширяев Вячесл	Шолохова Наде	3 года	II место
8	oposkova78@gm	"Цветочный гор	Фантазии на уличной пес	Индивидуальнс	Пирогов Павел	Пирогова Светл	3 года	II место
9	oposkova78@gm	"Львенок и чер	Картина из песка	Индивидуальнс	Сбоев Савелий	Кабирова Любс	6 лет	I место
10	oposkova78@gm	"Печенюшки на	Фантазии на уличной пес	Индивидуальнс	Асылова Анна	Тарарина Татьяна	3 года	III место
11	oposkova78@gm	"Песочный зам	Фантазии на уличной пес	Индивидуальнс	Носкова Татьян	Носкова Ольга	5 лет	III место
12	oposkova78@gm	"Морской бере	Фантазии в домашней пе	Индивидуальнс	Наугольных Ан	Шурчилова Еле	6 лет	I место
13	oposkova78@gm	"Лето"	Картина из песка	Индивидуальнс	Гончаренко Дан	Тарарина Татьяна	7 лет	II место

"Песочные фантазии"

Вопросы Ответы 26

26 ответов

Сообщение для респондентов

Эта форма закрыта. Ответы больше не принимаются.

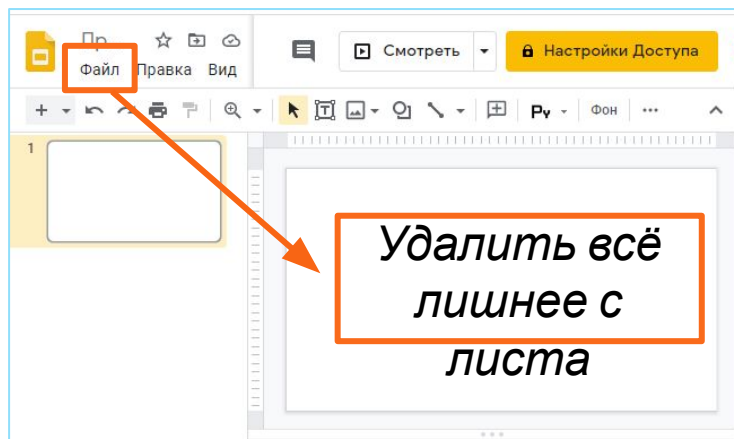
Обязательно проверьте орфографию, опечатки, единую форму заполнения, уберите лишние знаки препинания (если не нужны)

При необходимости закрывайте форму сбора ответов

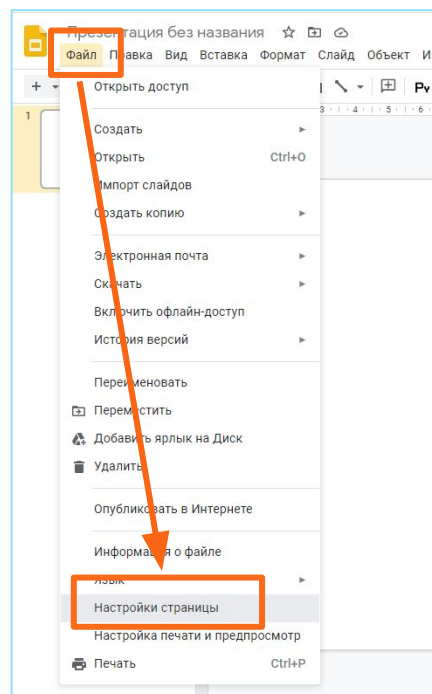
Оформление шаблона диплома/презентации

Google Презентации: подготовка шаблона диплома

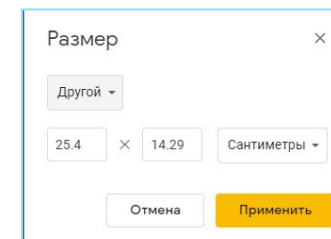
1



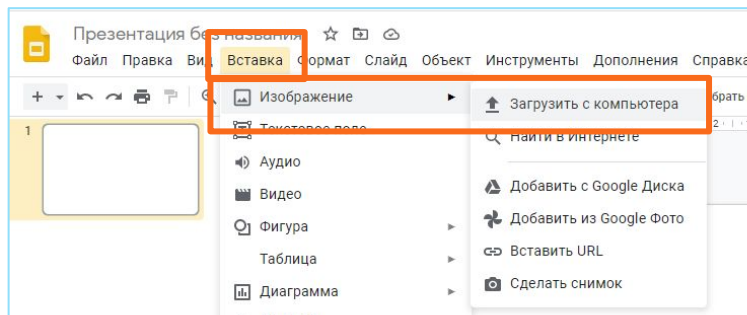
2



3



4

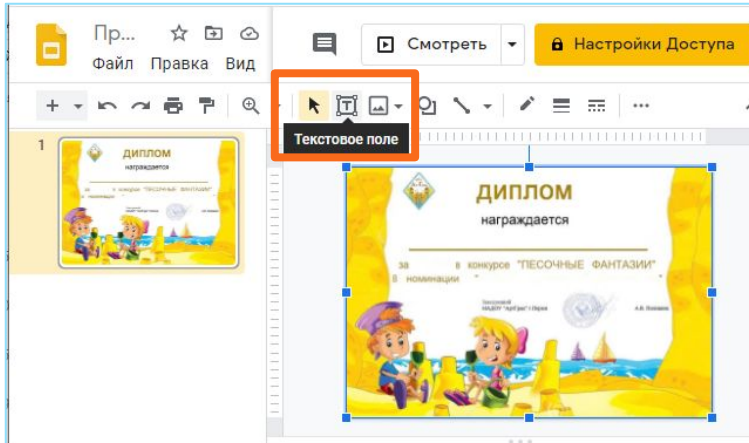


Загрузите в Презентацию заранее подготовленную форму диплома /сертификата / благодарности

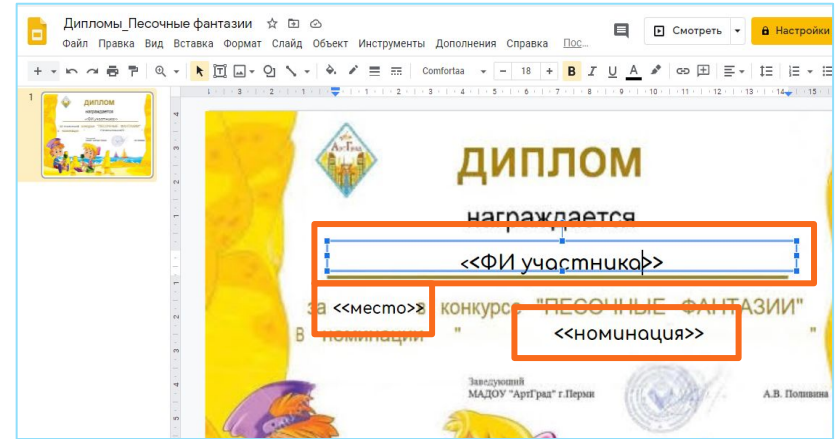
Оформление шаблона диплома/презентации

Google Презентации: редактирование полей для внесения данных в дипломы

1



2



- В <<двойных кавычках>> вписываем точные названия столбцов из Google-Таблицы в соответствующие строки.
- Устанавливаем нужный шрифт, размер и форматирование вставляемого текста.
- Возвращаем курсор в первое редактируемое поле.
- Сохраняем шаблон.

Заполнение именного диплома

Google Таблицы: установка приложения Autocrat

1

Дипломы и сертификаты_Песочные фантазии

Файл Правка Вид Вставка Формат Данные Инструменты Дополнения Справка Последнее изменение: 31 м

Дополнения в документе

- Autocrat
- Draw Diagrams
- Установить дополнения**
- Настроить дополнения

Адрес элект	Название	номинация	Степень уча	Ф
1	Адрес элект	Название	номинация	Ф
2	oposkova78@gn	"Цветочная гор	Фантазии на уличной пес	Индивидуальнс Бу
3	oposkova78@gn	"Фонтаны"	Фантазии на уличной пес	Индивидуальнс Пи
4	oposkova78@gn	"Подводный ми	Картина из песка	Индивидуальнс Ш
5	oposkova78@gn	"Самый вкусны	Фантазии на уличной пес	Индивидуальнс Вк
6	oposkova78@gn	"Морские песо	Фантазии в домашней пе	Индивидуальнс Федосова Кира Мальцева Олес 2 года
7	oposkova78@gn	"Весёлый ёжик"	Фантазии в домашней пе	Индивидуальнс Ширяев Вячесл Шолохова Наде 3 года
8	oposkova78@gn	"Цветочный гор	Фантазии на уличной пес	Индивидуальнс Пирогов Павел Пирогова Светл 3 года

2

Google Workspace Marketplace

Поиск - apps

Совместимы с Таблицами

Lucidchart

Autocrat

Flubaroo

Установлено

Lucidchart Diagrams 3,9 (12227)

Autocrat 4,3 (3472)

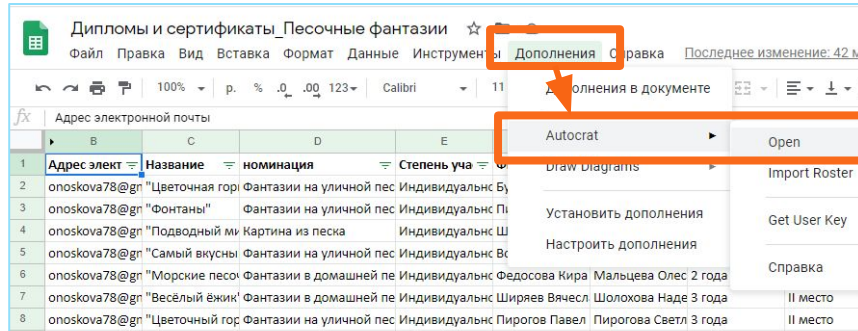
Flubaroo 4,6 (1959)

Установить дополнение
Autocrat

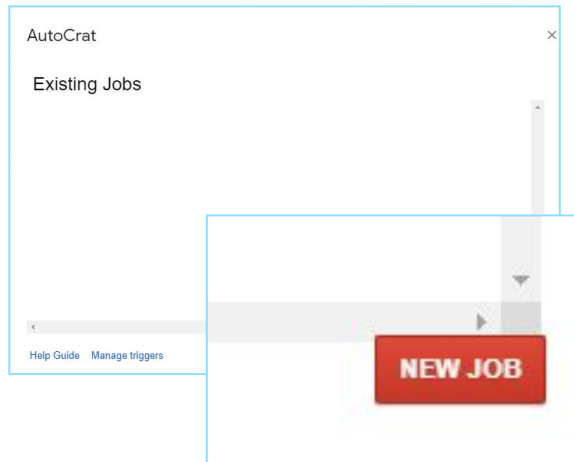
Заполнение именного диплома

Google Таблицы: работа с приложением Autocrat

1



2



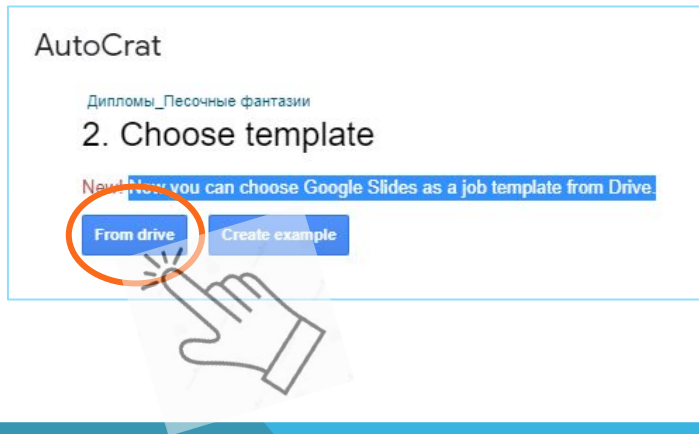
Приложение на английском языке, рекомендуем первое время пользоваться онлайн-переводчиком.

Используйте сочетание клавиш **Ctrl+C** (копирование выделенного текста) и **Ctrl+V** (вставка скопированного текста).

1 Назовите свое задание по слиянию

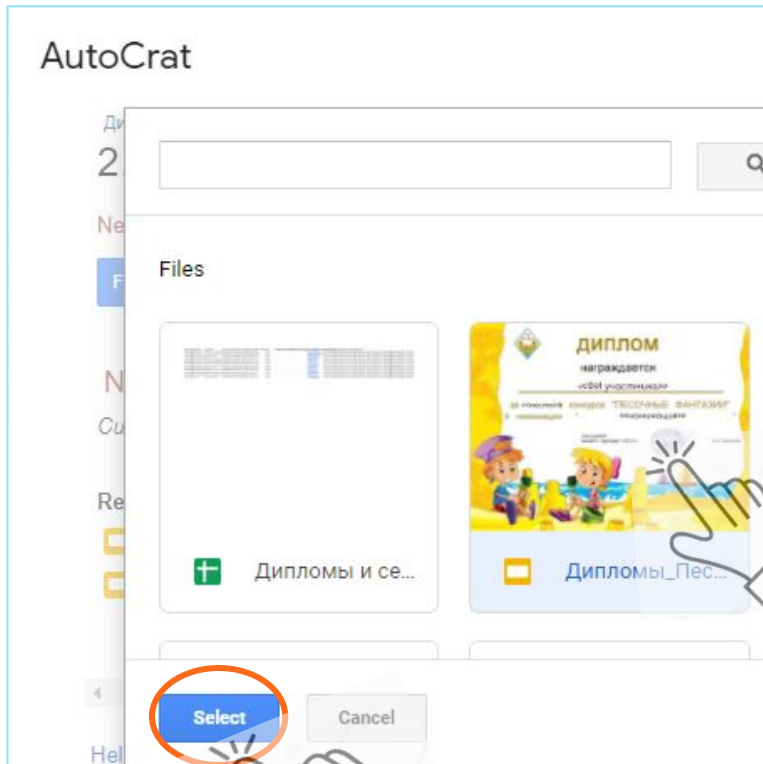


2 Выберите шаблон

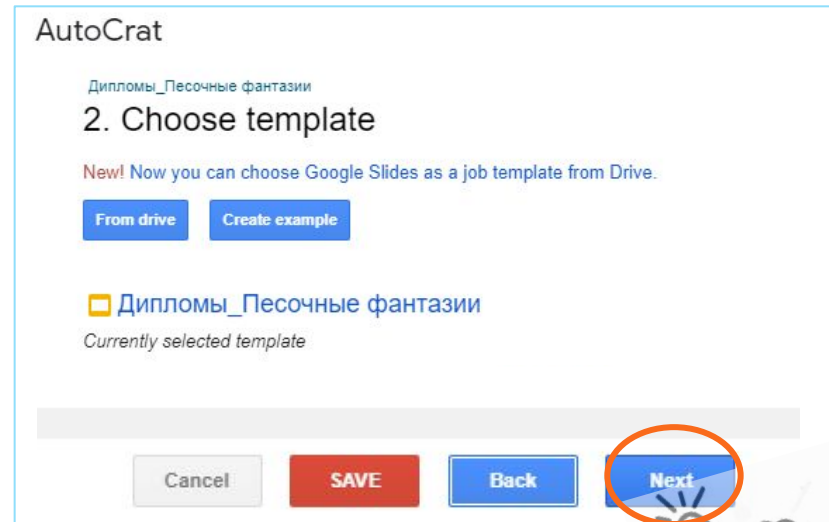


Теперь вы можете выбрать Google Slides в качестве шаблона работы с Диска. (перевод)

2.1



2.2



3 Сопоставьте исходные данные с шаблоном.

AutoCrat


Дипломы_Песочные фантазии

3. Map source data to template

Merge tab дипломы Header row 1 First data row 2

Standard	<< ФИ участника >>	maps to column	ФИ участника
Standard	<< место >>	maps to column	место
Standard	<< номинация >>	maps to column	номинация

Help Guide Cancel SAVE Back Next



4 Настройки файла

AutoCrat

Дипломы_Песочные фантазии

4. File settings

File name <<ФИ участника>> Название столбца из Таблицы

*Tell AutoCrat how to name each file it creates. You can use <<TAGS>> aligned to merge sheet column header data, only supported in multiple output mode.

Type

- Google Slides
- Google Slides
- PDF


Multiple output mode (classic mode) Single output mode

Help Guide Cancel SAVE Back Next

Название столбца из Таблицы

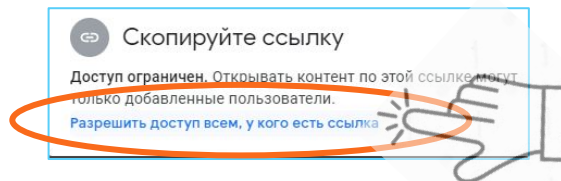
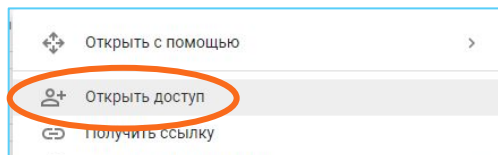


5 Выберите папку (и) назначения.



Создаёте и выбираете папку, названную для размещения именных дипломов

5.1 Открываете доступ получателям по ссылке



! Обязательно откройте доступ к папке с дипломами тем, у кого есть ссылка !

6 Добавьте ссылку на динамическую папку (необязательно)

AutoCrat

Дипломы_Песочные фантазии

6. Add dynamic folder reference (optional)

7 Задайте условие слияния (необязательно)

AutoCrat

Дипломы_Песочные фантазии

7. Set merge condition (optional)

No conditionals set up yet. Click "Add condition".



Шаги 6 и 7 в Autocrat переходите без изменений

8 Делитесь документами и отправляйте электронные письма.

AutoCrat

Дипломы_Песочные фантазии

8. Share docs & send emails

Share doc?
 Yes No

Share doc as
PDF

▶ Allow collaborators to re-share
 No Yes

Send from generic no-reply address
 No Yes

Поделитесь документом?

Да нет

Поделиться документом как

PDF

Разрешить соавторам делиться повторно

Нет **да**

Отправить с общего адреса для отсутствия ответа

Нет **да**

Если не планируете отправлять электронные письма –
устанавливаете в пункте «Поделиться документом»
- **НЕТ**

8.1 Формируете электронное письмо

To <<Адрес электронной почты>>
Cc
Bcc
Reply To

Диплом победителя конкурса "Песочные фантазии"

Уважаемый <<ФИО куратора>>! Мы рады поздравить участника конкурса "Песочные фантазии" с призовым местом. Диплом можно скачать по ссылке.

С уважением, члены жюри .|

Адрес электронной почты и ФИО куратора указываются из столбца в Google Таблице

Тема письма
и текст письма вносятся по желанию

elp Guide

Cancel

SAVE

Back

Next



9 Добавить / удалить триггеры задания

AutoCrat

Дипломы_Песочные фантазии

9. Add/remove job triggers



После нажатия кнопки **SAVE (Сохранить)** начнется формирование именных дипломов и автоматическая отправка их по электронным адресам



Так выглядит именная диплом, заполненный автоматически с помощью Google-инструментов и приложения Autocrat



Материал подготовил педагог
Носкова Ольга Владимировна

квалификация - 1 категория
по специальности «Воспитатель»

МАДОУ «Детский сад «АртГрад» г. Перми

Спасибо за внимание!

Муниципальное автономное дошкольное образовательное учреждение
«Детский сад «АртГрад» г.Перми»



Наши координаты

Адрес: г. Пермь, ул. Тбилисская, 7а (корпус 1)
г. Пермь, ул. Солдатова, 17 а (корпус 2)
г. Пермь, ул. Тбилисская, 21 а (корпус 3)
г. Пермь, ул. Гусарова, 22а (корпус 4)

э/почта: dsad39@mail.ru

группа ВК: <https://vk.com/public131818618>

тел. (342)242-93-10; 215-15-39