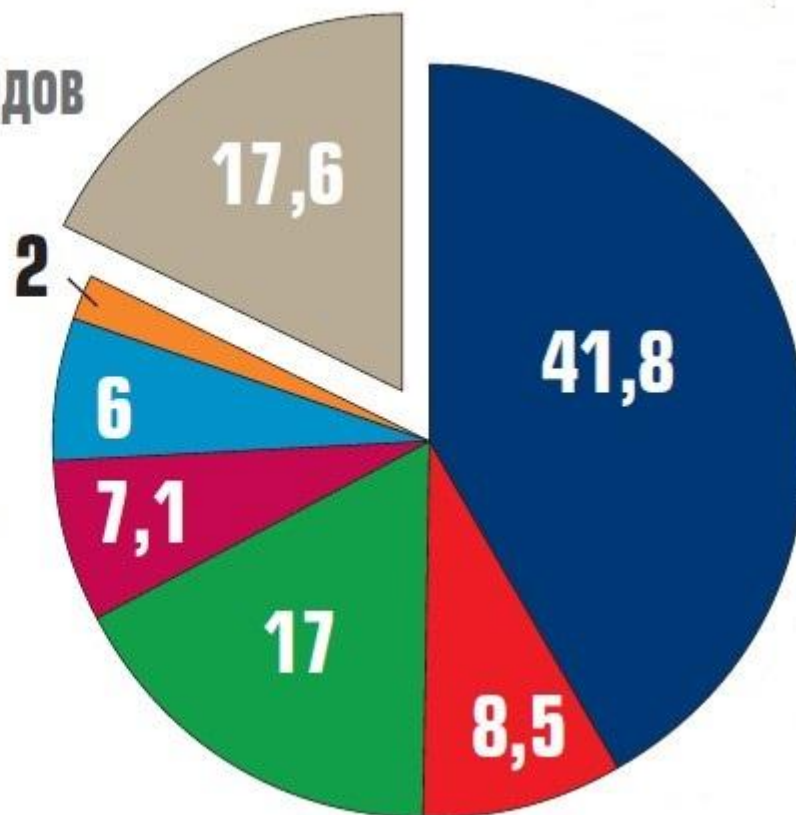


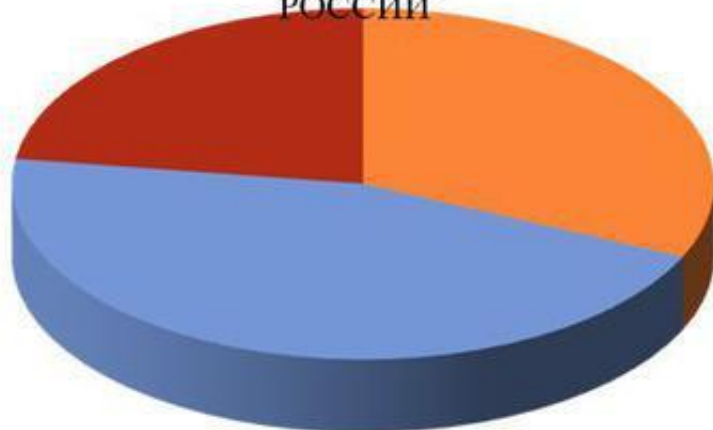
Хлебные продукты макаронные изделия	126,5 кг/год 9
Картофель Овощи	100 114
Фрукты Сахар и кондитерские изделия	60 23
Мясопродукты Рыбопродукты	5 18
Молоко и молокопродукты чай	290 0.5
медикаменты одежду обувь средства гигиены все обязательные платежи за жилищно-коммунальные услуги, налоги; расходы, связанные с транспортом	Европа и США: ортодонтия ветеринария и содержание животных живые цветы

Структура основных расходов потребителя-2016, %

- Продукты питания
- Одежда и обувь
- ЖКХ
- Медицина и здоровье
- Транспорт
- Образование
- Остальное

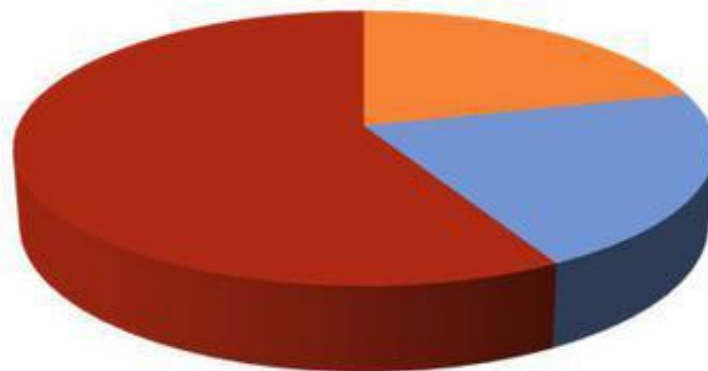


СТРУКТУРА РАСХОДОВ НАСЕЛЕНИЯ
РОССИИ



- Промышленные товары
- Продукты питания
- Услуги

СТРУКТУРА РАСХОДОВ НАСЕЛЕНИЯ В
СТРАНАХ С РАЗВИТОЙ ЭКОНОМИКОЙ



- Промышленные товары
- Продукты питания
- Услуги

- 1) **РОССИЙСКИЕ ГРАЖДАНЕ ПИТАЮТСЯ ЛУЧШЕ, ЧЕМ ЗАРУБЕЖНЫЕ**
- 2) **ДОХОДЫ РОССИЙСКИХ ГРАЖДАН НИЖЕ, ЧЕМ ДОХОДЫ ГРАЖДАН В СТРАНАХ С РАЗВИТОЙ РЫНОЧНОЙ ЭКОНОМИКОЙ**
- 3) **ДОЛЯ ПРОМЫШЛЕННОЙ ПРОДУКЦИИ НА ДУШУ НАСЕЛЕНИЯ ВЫШЕ В РОССИИ, ЧЕМ В ЭТИХ ЗАРУБЕЖНЫХ СТРАНАХ**
- 4) **СПРОС НА УСЛУГИ В РОССИИ НИЖЕ, ЧЕМ В ЗАРУБЕЖНЫХ СТРАНАХ**