

ГОСАВТОИНСПЕКЦИЯ МАГНИТОГОРСКА





ГОСУДАРСТВЕННАЯ ИНСПЕКЦИЯ БЕЗОПАСНОСТИ ДОРОЖНОГО ДВИЖЕНИЯ

Управления МВД России по г.Магнитогорску
Челябинской области

ОНЛАЙН-УРОК ПО БЕЗОПАСНОСТИ ДОРОЖНОГО ДВИЖЕНИЯ В РАМКАХ НЕДЕЛИ БЕЗОПАСНОСТИ ДОРОЖНОГО ДВИЖЕНИЯ

**В ПЕРИОД С 20 ПО 24 СЕНТЯБРЯ 2021 г.
В МАГНИТОГОРСКЕ ПРОВОДИТСЯ НЕДЕЛЯ БЕЗОПАСНОСТИ**

**ГЛАВНАЯ ЦЕЛЬ АКЦИИ - СНИЗИТЬ РИСКИ ТРАВМИРОВАНИЯ
ДЕТЕЙ В ДТП И СОХРАНИТЬ ДЕТСКИЕ ЖИЗНИ.**



**СОТРУДНИКИ ГИБДД УСИЛЯТ КОНТРОЛЬ ЗА СОБЛЮДЕНИЕМ ПРАВИЛ
ПРОЕЗДА НЕРЕГУЛИРУЕМЫХ ПЕШЕХОДНЫХ ПЕРЕХОДОВ.**

**В РАМКАХ НЕДЕЛИ БЕЗОПАСНОСТИ В МАГНИТОГОРСКЕ ПРОВОДИТСЯ
АКЦИЯ “СВЕТОВОЗВРАЩАТЕЛЬ НУЖЕН КАЖДОМУ!”**





ТВОЯ БЕЗОПАСНАЯ ДОРОГА В ШКОЛУ

Ты – участник дорожного движения. Соблюдай правила дорожного движения. Так ты сможешь безопасно добраться в школу и вернуться домой. И на дорогах будет порядок.

Госавтоинспекция Магнитогорска

ПЕРЕХОДИМ ДОРОГУ



1. Подойди к пешеходному переходу. Прекрати все разговоры. Смотри на дорогу, а не в телефон.
2. Если есть светофор, то дождись зелёного сигнала для пешеходов. Когда загорится зелёный сигнал, убедись, что можно безопасно перейти дорогу. Иди спокойным шагом.
3. Если светофора на переходе нет, то сначала посмотри налево и убедись, что автомобили останавливаются. Теперь посмотри направо и убедись, что с этой стороны тоже нет опасности. Снова посмотри налево – вдруг какой-то водитель решил поехать. Когда убедишься, что автомобили и трамваи остановились, можешь спокойным шагом идти через проезжую часть.



ЕДЕМ В ТРАМВАЕ, АВТОБУСЕ ИЛИ МАРШРУТНОМ ТАКСИ

1. Ожидай общественный транспорт только на остановке. Нельзя выходить на трамвайные пути и на проезжую часть. Садись в автобус, маршрутное такси и выходи из них только на остановке.
2. Если на трамвайной остановке остановочной площадки нет, то ожидай трамвай на тротуаре, как это предписано ПДД. Когда трамвай приедет, можно переходить проезжую часть, водители обязаны уступить дорогу. Убедись в безопасности и садись в трамвай.
3. Перед выходом из трамвая на не отгороженной остановке убедись, что автомобили остановились, и после этого выходи из трамвая.



ГЛАВНУЮ ДОРОГУ - ДЕТЯМ!



ПЕРЕДВИГАЕМСЯ В ТЕМНОЕ ВРЕМЯ СУТОК

1. Проверь, есть ли на твоей одежде световозвращающие элементы. Они должны быть на видном месте.
2. Если их нет, то нужно приобрести и закрепить отражатели на одежде, шапке, сумке, велосипеде или самокате на высоте 50-80 см.
3. Запомни, что пешехода со светоотражателями водитель сможет увидеть в тёмное время суток на расстоянии 130 м, успеет остановиться, сохраняя жизнь и здоровье пешехода.

ВИЖУ ТЕБЯ НА ДОРОГЕ



ПОЗАБОТЬСЯ О БЕЗОПАСНОСТИ!

Вместе с родителями изучи и пройди по безопасному маршруту в школу. Обрати особое внимание на пешеходные переходы и опасные участки.

ИЗУЧАЕМ ПДД В ТЕАТРЕ

Весело изучить правила дорожного движения можно в театре оперы и балета с героями спектакля

ДОРОЖНЫЙ ДЕТЕКТИВ



Телефоны для заявок:

+7 (3519) 22-14-08
+7-912-777-79-40



Рекомендовано группой пропаганды безопасности дорожного движения отдела ГИБДД УМВД России по г. Магнитогорску

ДЛЯ РОДИТЕЛЕЙ

Страхование ребёнка от несчастного случая на год, а также от травм, полученных во время занятий спортом.

Стоимость полиса от 500 руб.

Специалист по страхованию

Оксана Михайловна Максютлова

Тел. +7-906-899-39-59

ИНН 744600642844

ОРГНИП 319745600126702

Оформление с доставкой

ТИРАЖ 6 ТЫС ЭКЗ

Дорога в школу должна быть безопасной!



Памятка юного пешехода.

Дорогой друг! Каждый день, выходя на улицу, ты становишься пешеходом, а значит — полдноправным участником дорожного движения. От тебя, как и от водителя, требуется соблюдение определенных правил, которые необходимы для поддержания порядка на проезжей части, сохранения твоей жизни и здоровья.

- **Переходи проезжую часть дороги на перекрестке только на разрешающий (зелёный) сигнал светофора по пешеходному переходу!** Предварительно убедись, что все автомобили остановились и уступают тебе дорогу.

- **Подошел к дороге - остановись.** Прекрати все разговоры, осмотри по сторонам и прислушайся.

- Убедись, что все автомобили остановились и нет опасности для перехода дороги.

- Выбери безопасный маршрут в школу, обрати внимание на опасные участки дороги - перекрестки, нерегулируемые пешеходные переходы.

- Ожидать общественный транспорт разрешается только на остановке общественного транспорта.



Виден - значит ЖИВ!

В темное время суток обязательно обозначать себя световозвращающими элементами! Они могут быть на обуви, головных уборах, одежде. Светоотражатель на одежде - реальный способ уберечь ребенка от травмы на неосвещенной дороге.

Совместный проект 2ГИС и ГИБДД УМВД России по г. Магнитогорску.



Правильная дорога домой и в школу.



- * Пути безопасного и опасного движения
- * По ходу движения
- * Близо, далеко
- * Слева, справа
- * Дом, подъезд, школа
- * Светофор

ИНФОРМАЦИЯ О СОСТОЯНИИ АВАРИЙНОСТИ



**ГИБДД
ИНФОРМИРУЕТ**

**ЗАРЕГИСТРИРОВАНО 38 ДТП
РАНЕН 41 РЕБЕНОК
24 ПЕШЕХОДА, 9 ПАССАЖИРОВ,
6 ВЕЛОСИПЕДИСТОВ,
2 ВОДИТЕЛЕЙ МОТОТРАНСПОРТА**

**В СЕНТЯБРЕ НА ТЕРРИТОРИИ МАГНИТОГОРСКА
ЗАРЕГИСТРИРОВАНО 3 ДТП С УЧАСТИЕМ ДЕТЕЙ.
РАНЕНИЯ ПОЛУЧИЛИ 5 НЕСОВЕРШЕННОЛЕТНИХ В
ВОЗРАСТЕ ОТ 8 ДО 15 ЛЕТ.
1 ПЕШЕХОД, 1 ВЕЛОСИПЕДИСТ, ТРОЕ ПАССАЖИРОВ**



9 сентября 2021 г. в районе дома №156 по ул. Советской совершен наезд на ребенка, переходившего проезжую часть на разрешающий сигнал светофора. Пострадала 12-летняя девочка.



Место наезда

направление ВАЗ 21140

направление пешехода




2 сентября в районе дома №139 по ул. Юбилейная совершен наезд на велосипедиста, приближавшегося справа. В результате наезда 8-летнему мальчику причинены телесные повреждения в виде ЗЧМТ, СГМ, ушибленной раны лица.

Ст. 24.3 ПДД РФ «Движение велосипедистов в возрасте от 7 до 14 лет должно осуществляться только по тротуарам, пешеходным, велосипедным и велопешеходным дорожкам, а также в пределах пешеходных зон»

место наезда

направление Ниссан

направление велосипедиста





ИСПОЛЬЗУЙТЕ ЗАЩИТНУЮ ЭКИПИРОВКУ!



#НаучиРебенкаПДД

Я ЕЗЖУ
ПО ПРАВИЛАМ

СОБЛЮДАЮ
ПДД

НА ПЕРЕХОДЕ - ПЕШКОМ!



ЭТИ ДОРОЖНЫЕ ЗНАКИ ОБЯЗАН ЗНАТЬ ВЕЛОСИПЕДИСТ



ПЕШЕХОДНЫЙ ПЕРЕХОД

место для перехода проезжей части. При пересечении велосипедист обязан спешиваться (катить велосипед рядом)



ВЕЛОСИПЕДНАЯ ДОРОЖКА ИЛИ ПОЛОСА ДЛЯ ВЕЛОСИПЕДИСТОВ

движение только на велосипедах, мопедах и пешеходам (при отсутствии тротуара или пешеходной дорожки)



ИСКУССТВЕННАЯ НЕРОВНОСТЬ

Велосипедист должен сбавить скорость



ПЕШЕХОДНАЯ ДОРОЖКА

Велосипедист должен быть внимателен к движению пешеходам на ней.



ПЕРЕСЕЧЕНИЕ РАВНОЗНАЧНЫХ ДОРОГ.

Велосипедист будь осторожен, не забудь про пометку справа.



УСТУПИТЕ ДОРОГУ

Водитель должен уступить дорогу транспортным средствам, движущимся по пересекаемой дороге.



ГЛАВНАЯ ДОРОГА

Дорога, на которой водитель имеет приоритет проезда перекрестков.



ДВИЖЕНИЕ БЕЗ ОСТАНОВКИ ЗАПРЕЩЕНО

обязывает водителя остановиться, чтобы уступить дорогу.



ДЕТИ

Участок дороги, на котором возможно появление детей с территории детского учреждения, который прилегает непосредственно к дороге.

ОЧЕНЬ ВАЖНО!



- В обязательном порядке использовать велошлем и защитную амуницию.
- Обязательным для велосипеда является исправность тормозов и наличие звукового сигнала, а при использовании в темное время суток или при ухудшенной видимости велосипедист обязан оснастить свое транспортное средство двумя фонарями: белого цвета спереди и красного — сзади.
- По бокам на велосипед необходимо укрепить оранжевые или красные светоотражатели. Такие требования относительно освещения и световозвращателей обусловлены необходимостью обозначить велосипед в темноте, сделать его более заметным для других участников движения.



ГОСАВТОИНСПЕКЦИЯ МВД РОССИИ

ПРАВИЛА ДОРОЖНОГО ДВИЖЕНИЯ

ДЛЯ ЮНЫХ ВЕЛОСИПЕДИСТОВ



Направление движения ТС



Место падения пассажира из кузова ТС



17 сентября в 21 час 10 минут 22-летний водитель, управляя грузовым автомобилем «Камаз 5321» с полуприцепом, следовал по Челябинскому тракту и в 1100 метрах от дома №30 по Челябинскому тракту допустил падение пассажиров из полуприцепа на проезжую часть. В результате ДТП трое несовершеннолетних получили телесные повреждения.

Тормозной путь автомобиля (скорость – 60 км/ч)

Сухой
асфальт _____ 20 м

Мокрый
асфальт _____ 35 м

Укатанный снег _____ 70 м

Лед _____ 140 м



Черная
одежда — Невидим

Синяя одежда _____ 17 м

Красная одежда _____ 24 м

Желтая одежда _____ 37 м

Белая одежда _____ 55 м


Световозвращательные элементы _____ 130 м

ПОЧЕМУ НУЖЕН СВЕТООТРАЖАТЕЛЬ?

Ближний свет фар



Дальний свет фар



- Сухой асфальт
- ▲ Мокрая дорога
- * Укатанный снег
- Обледенелая дорога

- Максимальная дальность видимости без светоотражателя
- Максимальная дальность видимости со светоотражателем

ЗАЧЕМ?

- Благодаря светоотражателям, пешеход становится заметен в темное время суток, что снижает риск наезда в 6,5 раза

КУДА?

- Самое подходящее место для размещения светоотражающих элементов – это грудь, спина и бедра

ГДЕ?

- Приобрести данную продукцию можно в специализированных магазинах, почтовых отделениях и на автозаправочных станциях

СВЕТООТРАЖАТЕЛИ НЕОБХОДИМЫ ПЕШЕХОДАМ

- В темное время суток
- При плохих погодных условиях
- Вне населенных пунктов (в этом случае наличие фликера обязательно, за его отсутствие предусмотрен штраф в размере 500₽)



**ВСТУПАЙТЕ В ТЕМАТИЧЕСКОЕ СООБЩЕСТВО
В СОЦИАЛЬНОЙ СЕТИ ВКОНТАКТЕ
«ШКОЛА ДОРОЖНОЙ БЕЗОПАСНОСТИ»!**

БУДЬТЕ В КУРСЕ ДОРОЖНЫХ НОВОСТЕЙ!

#ШколаДорожнойБезопасности

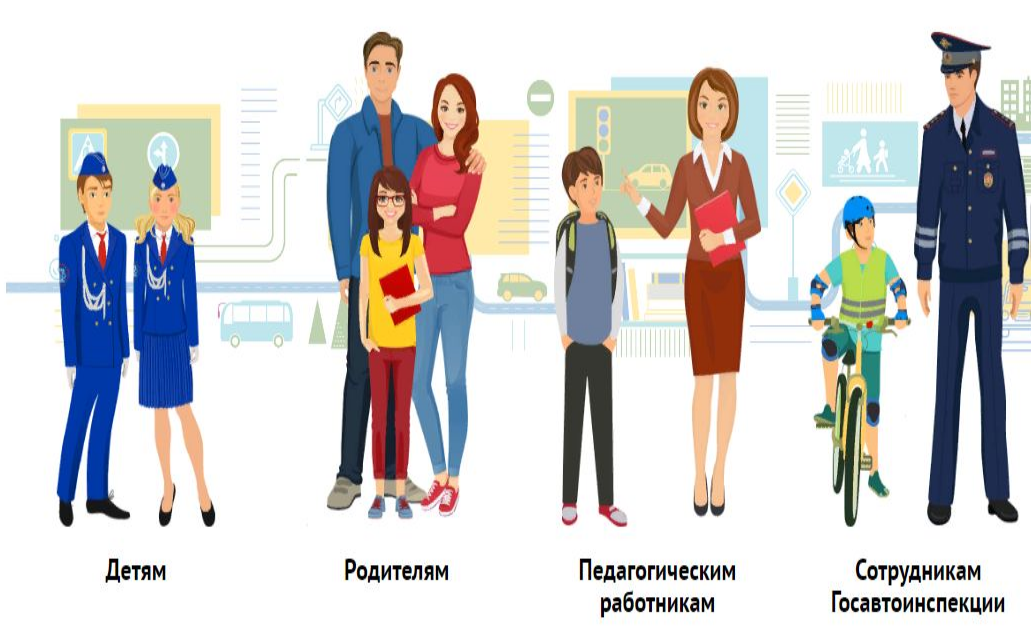
ГИБДД ОБЪЯВЛЯЕТ О НОВОМ ЧЕЛЛЕНДЖЕ #ВОДИТЕЛЬ, СОХРАНИ МОЮ ЖИЗНЬ!



ГЛАВНАЯ ЦЕЛЬ - ПРОПАГАНДА ПДД СРЕДИ ПОДРАСТАЮЩЕГО ПОКОЛЕНИЯ И ВЗРОСЛЫХ.



Для участия в челлендже необходимо записать видеоролик с обращением к участникам дорожного движения. Проекты победителей будут опубликованы в сообществе “На дорогах Магнитки” и на интернет-сайтах города в качестве обращения к водителям и пешеходам о необходимости соблюдения Правил дорожного движения ради сохранения жизни! Победители будут награждены призами.



Детям

Родителям

Педагогическим
работникам

Сотрудникам
Госавтоинспекции

НОВОСТИ

ПОВЕДИТЕЛИ
КОНКУРСА
«СУПЕРБЛОГЕР
СОЦСЕТЕЙ»

СТРАНА ЮИД

О проекте

Дорогие друзья! Рады приветствовать вас на официальном сайте Движения юных инспекторов (ЮИД), которое существует в России с 1973 года и включает уже более 400 000 участников в возрасте от 8 до 16 лет, объединенных в 30 000 отрядов в каждом из 85 субъектов Российской Федерации. Присоединяйтесь!





Юные инспекторы движения России

Официальный сайт



Войти | Регистрация

- ЮИД России ▾
- Я ЮИДовец ▾
- Мероприятия ▾
- Методики ▾
- Новости
- Фото и видео
- Конкурсы

Поиск

О проекте

Концепция ЮИД

История ЮИД

Наставники ЮИД

Ими гордится ЮИД

ЮИД за рубежом


«Продвижение»

Документы

Логотип и брендбук



Проект «Организация работы по привитию детям навыков безопасного участия в дорожном движении и вовлечению их в деятельность отрядов юных инспекторов движения» направлен на решение задач федерального проекта «Безопасность дорожного движения» (Проект) национального проекта «Безопасные и качественные автомобильные дороги».



**Соблюдай
правила
дорожного
движения!**

**Береги свою жизнь
и жизнь окружающих!**