

Запишите
тему

Зачистка поверхностей деталей из древесины



прочитайт

- **Какое изделие из древесины красивее выглядит?**

- **Каким изделием удобнее и безопаснее пользоваться?**

- гладким и ровным



- шероховатым, с заусенцами



После пиления и строгания деталей из древесины нужно на всех поверхностях зачистить неровности. Зачистку поверхностей выполняют напильниками.

Запишит
е

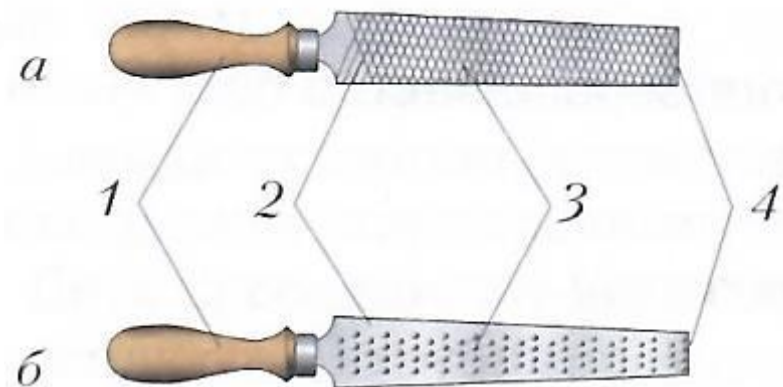
Напильник:

Напильник представляет собой металлический брусок, на который специальным инструментом нанесена насечка, образующая режущие кромки.



запишит

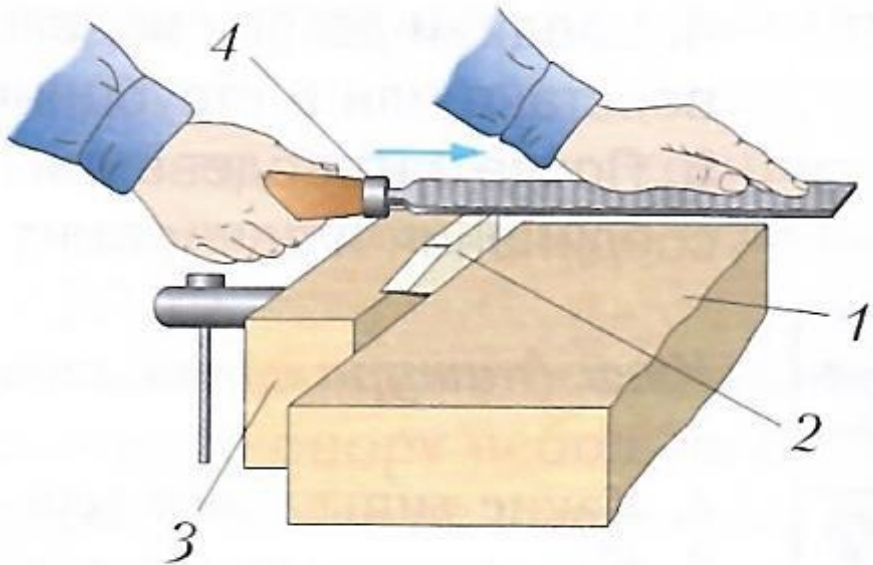
Напильник, имеющий редкую острую крупную насечку, называют *рашпилем*. Рашпиль служит для грубой (черновой) обработки, а напильник — для чистовой.



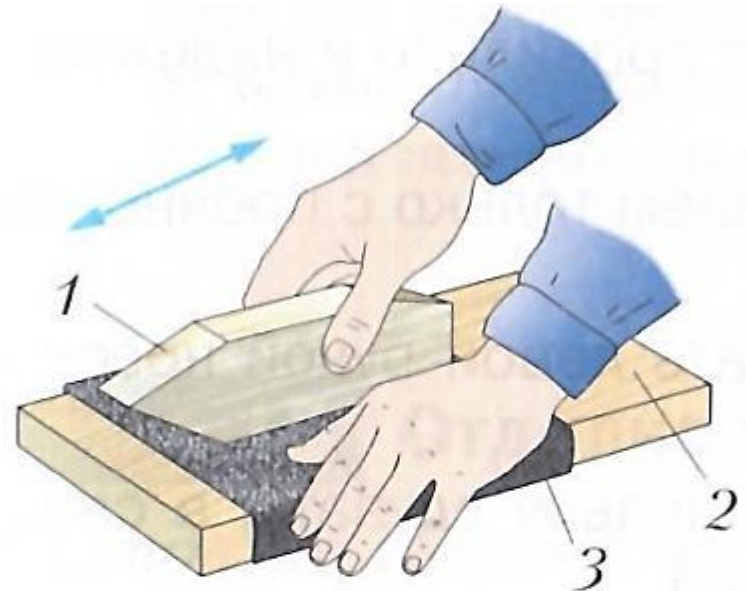
Напильник (а)
и рашпиль (б): 1 — ручка;
2 — рабочая часть;
3 — насечка;
4 — носок

Запишит
е

Технология зачистки детали:



Зачистка детали
напильником: 1 – крышка
верстака; 2 – обрабатываемая
деталь; 3 – передний зажим
верстака; 4 – напильник



Шлифование детали:
1 – деталь;
2 – подкладная доска;
3 – шлифовальная
шкурка