

Урок ИЗО 5 класс

Создание зонтика для Оле - Лукойе

ПОДГОТОВИЛА УЧИТЕЛЬ
ИЗОБРАЗИТЕЛЬНОГО ИСКУССТВА
КОВАЛЬ С.И.
5 КЛАСС




**Дорогие ребята посмотрите мультфильм
или прочтите сказку Г.Х.Андерсена
«Оле-Лукойе».**

**Как вы уже узнали, что в сказке
говорится о том, что давным-
давно, жил был маленький
гном.**

Звали его Оле-Лукойе.

**Он всегда носил с собой два
разных зонтика. Один он
раскрывал над послушными
детьми, и всю ночь им снились
цветные, красочные сны.**

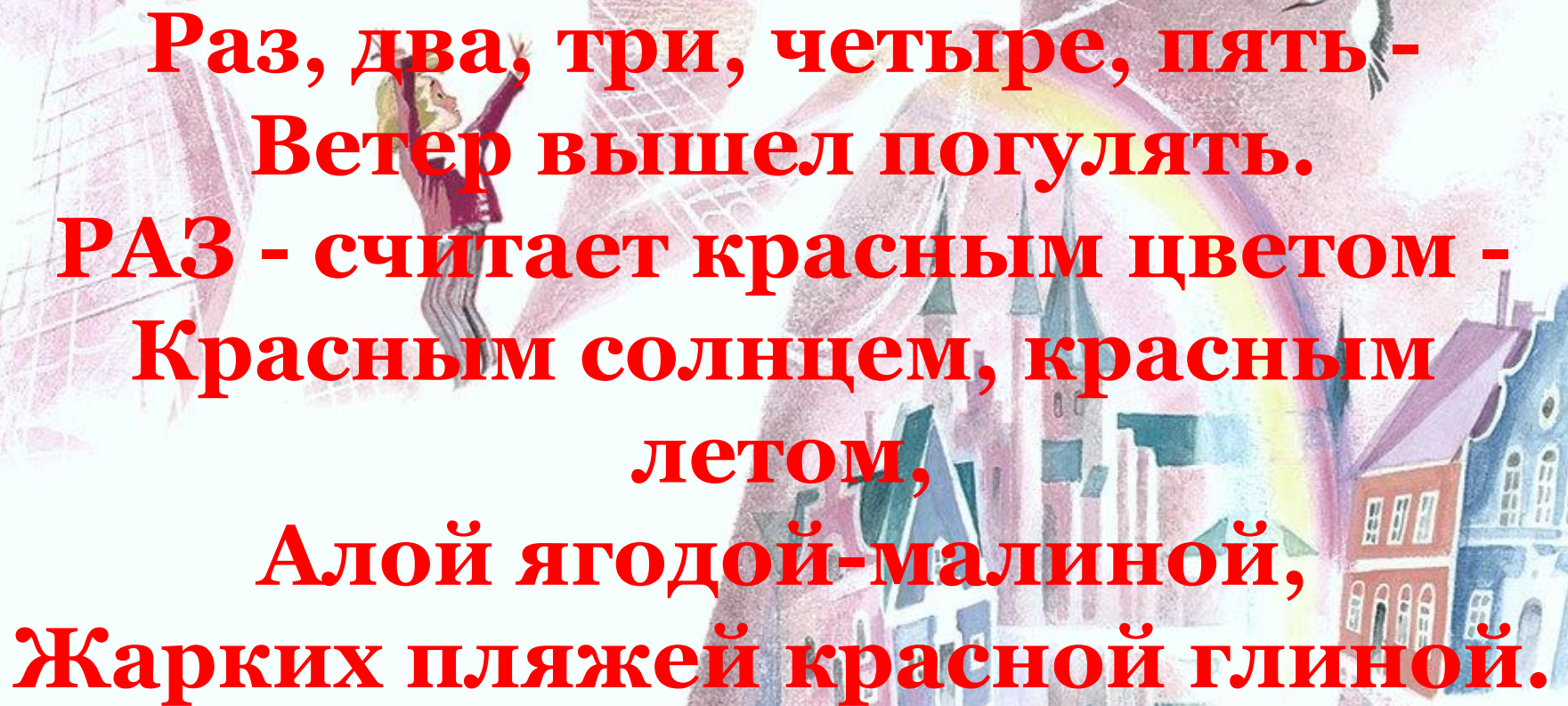
**Другой зонтик над
непослушными детьми, и всю
ночь им снились кошмары.**





Предлагаю вам придумать и нарисовать для Оле-Лукойе новые зонтики учитывая характеристику цвета.

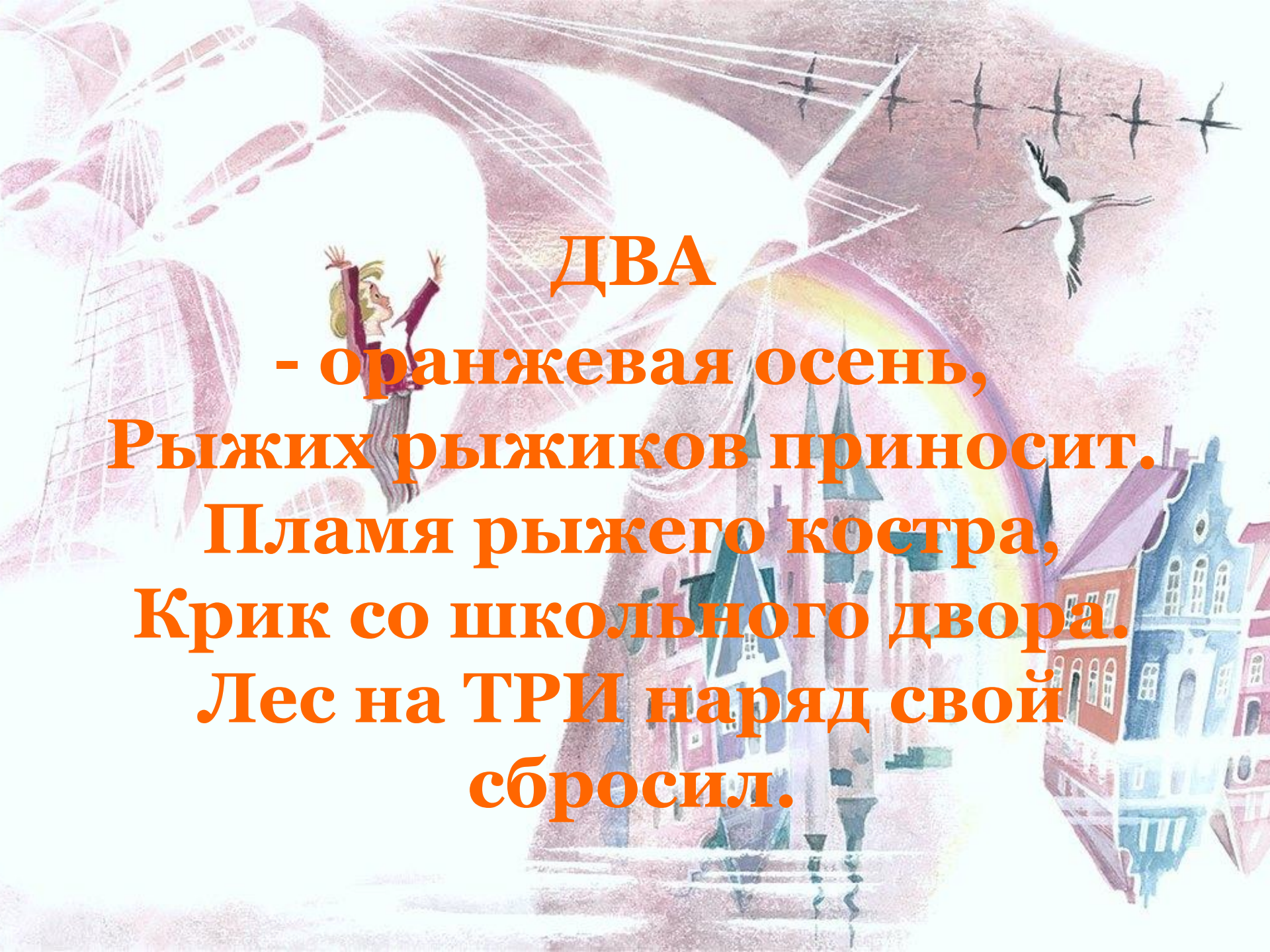
1. Как вы думаете, каких цветов могли быть эти зонтики?

A vibrant, stylized illustration of a coastal town. In the foreground, a girl with blonde hair, wearing a purple jacket and striped pants, stands with her arms raised, reaching towards a large, glowing sun. To her left is a large, white windmill with a red roof. In the background, a rainbow arches over a town with colorful buildings, including a prominent church with a tall spire. The sky is filled with white birds flying. The overall scene is bright and cheerful, with a warm, reddish-pink hue.

**Раз, два, три, четыре, пять -
Ветер вышел погулять.**

**РАЗ - считает красным цветом -
Красным солнцем, красным
летом,**

**Алой ягодой-малиной,
Жарких пляжей красной глиной.**



ДВА

**- оранжевая осень,
Рыжих рыжиков приносит.
Пламя рыжего костра,
Крик со школьного двора.
Лес на ТРИ наряд свой
сбросил.**



Жёлтый


- золотая осень.

Бледной дымкой янтаря

Поднимается заря.




**Где ЧЕТЫРЕ - там тайга,
Зелень сочная в снегах.
Темный сказочный простор
Елей среди суровых гор.**



Пять
- сверкает голубым,
стылой речкой из-под
льдин,
бледно-синюю поземкой
и сосулькой сладко-
звонкой.

A whimsical illustration featuring a girl with blonde hair and a red jacket, standing with her arms raised in a gesture of joy or surprise. She is positioned in the upper left quadrant. A vibrant rainbow arches across the center of the scene. In the lower right, a colorful town with houses in shades of red, blue, and purple is visible. To the left, a large, stylized windmill with a grid-like structure is depicted. The background is a soft, pinkish-purple sky with several birds in flight. The overall style is soft and painterly.

ШЕСТЬ
- и в сумерках придет
Синей ночью Новый Год.
После вьюжных снежных
бурь -
Неба зимнего лазурь.

A vibrant, stylized illustration. In the center, a young girl with blonde hair, wearing a red jacket and a striped skirt, stands with her arms raised in a gesture of joy or surprise. Behind her, a large, multi-colored rainbow arches across the sky. To the right, a white bird with black wings is in flight. In the background, there are colorful houses and a church with a tall spire. The overall scene is bright and cheerful, with a soft, hazy atmosphere.

**СЕМЬ - лиловая гроза,
Режет молнией глаза.
Фиолетовые тучи,
Где-то гром гремит могучий.
И бегут ручьи, сверкая,
Все цвета перебирая,
Водят воды хоровод
с ветром, с солнцем круглый год.
(С. Михалченко)**



**Я думаю вы уже определились
какого цвета будут ваши зонтики.**

**Но прежде чем вы приступите к
рисованию, предлагаю ответить на
вопросы викторины со следующего
слайда.**


**Если вы просмотрели мультфильм
или прочли сказку -это вам не
составит большого труда.**

**Каждый правильный ответ- 1 балл.
Сделайте самооценку своих ответов.**

Выберите правильный вариант ответа.

- 1. Оле-Лукойе приходит к детям:
- а) ранним утром;
- б) ночью;
- в) вечером.
- 2. По лестнице волшебник поднимается:
- а) в чулках;
- б) в ботинках;
- в) в валенках.
- 3. Когда дети заснут, Оле-Лукойе присаживается:
- а) на диван;
- б) на постель;
- в) на стул.
- 4. Комнатные цветы Оле-Лукойе превратятся в:
- а) большие деревья;
- б) кустарники;
- в) грибы.
- 5. Каждый цветок на ветвях деревьев по вкусу был:
- а) слаще зефира;
- б) слаще варенья;
- в) слаще мёда.





**Теперь можно
приступить к работе.
Нарисуйте для Оле-
Лукойе два зонта –
один зонт в тёплой
гамме цветов и второй
в холодной гамме
цветов.**

Это образцы работ учащихся на эту тему.

