


Тема занятий на эту
неделю:

«Сказки зарубежных
писателей. Дональд Биссет.
Произведение «Под
ковром»»

ПОСЛУШАЙ СКАЗКУ ДОНАЛЬДА БИССЕТА «ПОД КОВРОМ»




ОТВЕТЬ НА ВОПРОСЫ ПО СКАЗКЕ:

- ❖ Как называется произведение?
- ❖ Кто его автор?
- ❖ Назови главных героев сказки.
- ❖ Попробуй кратко пересказать произведение.

ВЫПОЛНИ ПРАКТИЧЕСКУЮ РАБОТУ ПО СКАЗКЕ:

- ❖ Нарисуй на альбомном листе форму ковра, под которым жили герои (посмотри формы на следующем слайде).



Квадрат



Прямоугольник



Треугольник



Круг




Ромб

Форма



Овал



Шестикутник



Трапеция





Звездочка



Полумесяц

ВЫПОЛНИ ПРОСТЫМ КАРАНДАШОМ УЗОРЫ НА КОВРЕ

- ❖ Посмотри следующий слайд.
- ❖ Воспользуйся примерами на следующем слайде или придумай свою картинку. Как ты представил ковёр, под которым жили герои произведения Дональда Биссета?



РАСКРАСЬ КОВЁР

- Мелкие детали раскрась фломастерами или цветными карандашами.
- Фон выполни цветными карандашами, восковыми мелками или красками.

КОВЁР ГОТОВ!

- Добавь кисточки по углам ковра или по всему краю.
- Пришли фотографию выполненной работы в группу «В гостях у сказки».



*Спасибо
за работу!*

