
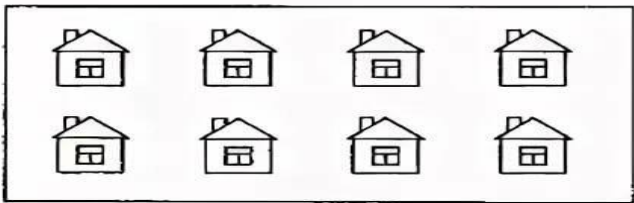
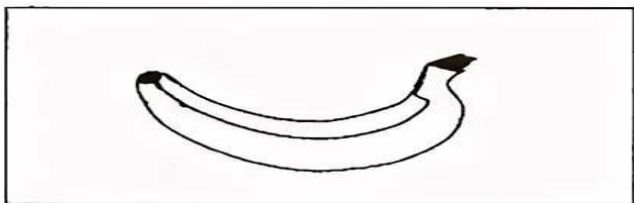

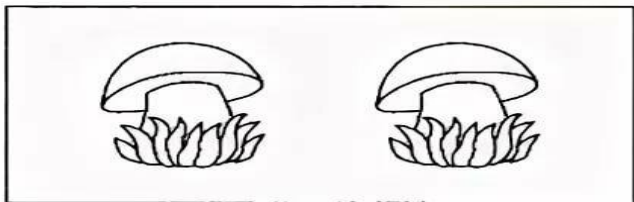


# МАТЕМАТИКА

Соедини цифру и соответствующую картинку.



1

2

3

4

5


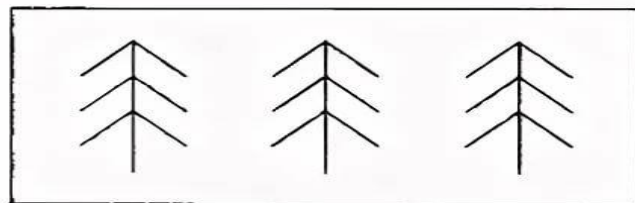

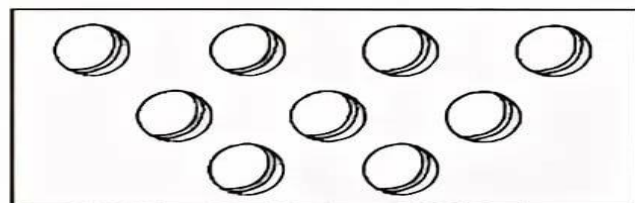
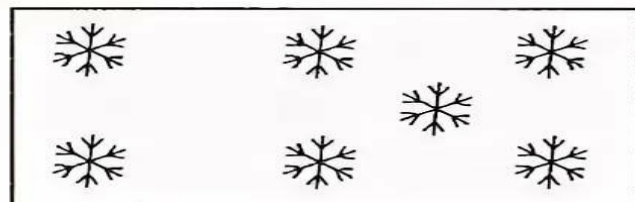
6

7

8


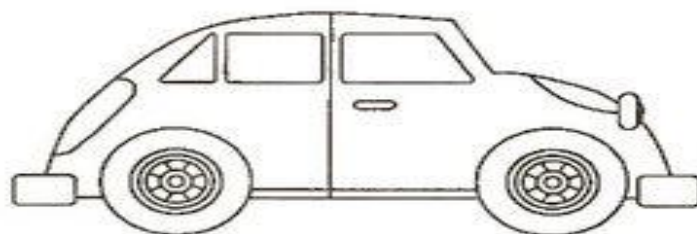


9

10



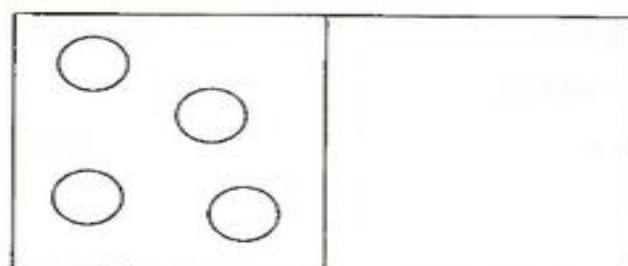
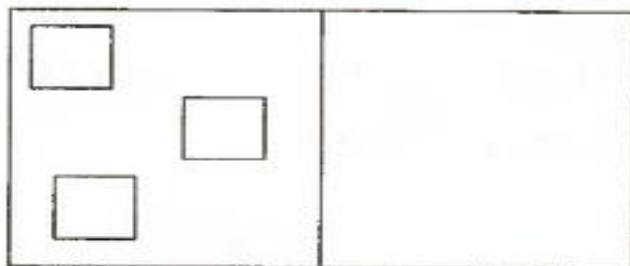
# МАТЕМАТИКА

Раскрась картинку в левом верхнем углу - в желтый цвет, в левом нижнем - в зеленый цвет, в правом верхнем - в красный цвет, в правом нижнем - в синий цвет. В середине листа - в коричневый цвет.


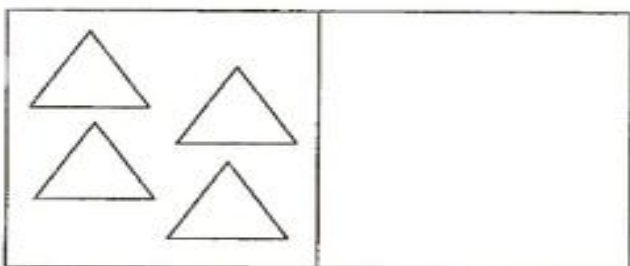


# МАТЕМАТИКА


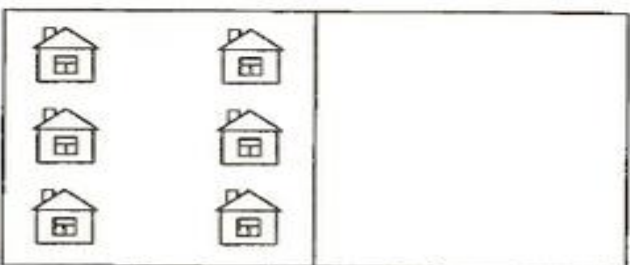
Нарисуй справа предметов больше, чем слева.





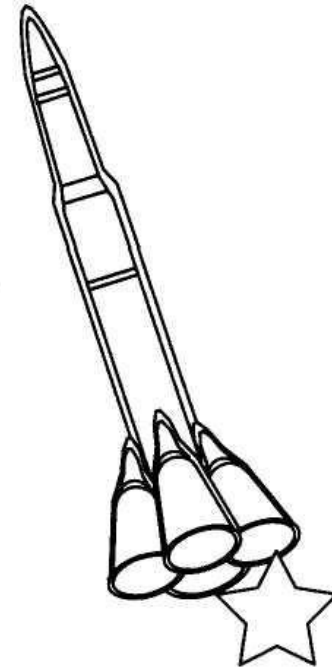
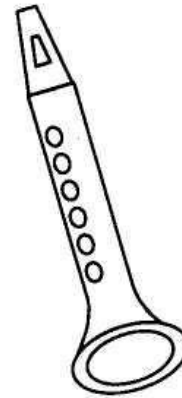

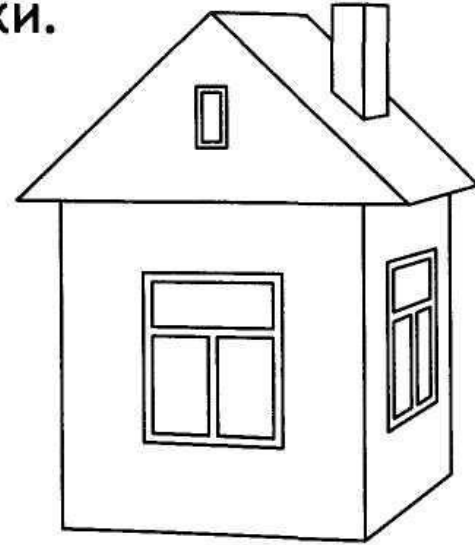

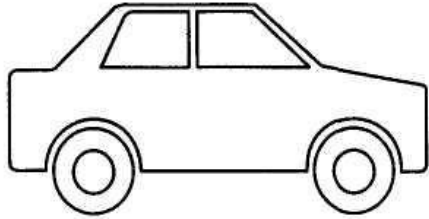
Нарисуй справа предметов меньше, чем слева.



Нарисуй справа столько же предметов, сколько слева.



С каких звуков начинаются названия этих картинок? Соедини картинки, названия которых начинаются на одинаковые звуки.



# ГРАМОТА

С каких слогов начинаются названия этих картинок. Соедини картинку с подходящим к ней слогом.

ЛИ

БА

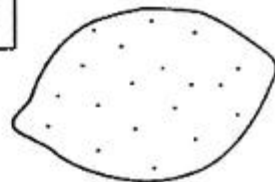
МА

ЧА

ДЕ


СО

КО




# ОКРУЖАЮЩИЙ МИР

Рядом с фруктами нарисуй кружочки, рядом с овощами - треугольники, рядом с ягодами - квадрат.




# РАЗВИТИЕ РЕЧИ

Соедини между собой картинки, названия которых звучат похоже.



# ВНИМАНИЕ

Предложите ребёнку дорисовать у каждого яблока листик, а у каждого цветочка – серединку.






# ОКРУЖАЮЩИЙ МИР

Назови птиц и насекомых. Около птиц раскрась кружочки зеленым цветом, а у насекомых раскрась кружочки синим цветом.





Нарисуй рядом такой же точно рисунок по точкам.

