

ВНЕУРОЧКА

От Марии Александровны

ПОДАРОЧНАЯ КОРОБКА




ВАМ ПОНАДОБИТЬСЯ:

- Картон
- Линейка
- Карандаш
- Ножницы
- Декор

ШАГ 1


ИЗ КАРТОНА ВЫРЕЗАЕМ
ПРЯМОУГОЛЬНИК 21 НА 14



ШАГ 2


ДЕЛАЕМ РАЗМЕТКУ ПО ДЛИНЕ :7СМ,
7СМ, 7СМ

ПО ШИРИНЕ: 3,5СМ, 7 СМ, 3,5 СМ
ПРОВОДИМ ЛИНИИ




ШАГ 3

ДЕЛАЕМ НАДРЕЗЫ ПО ВЫДЕЛЕННЫМ ЛИНИЯМ




ШАГ 4

СГИБАЕМ ПО ВСЕМ ЛИНИЯМ И ФОРМИРУЕМ КОРОБОЧКУ



ШАГ 5

ВОТ И ГОТОВО НАШЕ ИЗДЕЛИЕ



ШАГ 6 АНАЛОГИЧНО ВЫПОЛНЯЕМ КРЫШЕЧКУ

- ⦿ Переходим к декору!



ВСЕМ СПАСИБО!
ВЕСЕЛЫХ И БЕЗОПАСНЫХ
КАНИКУЛ!

**Жду вк фото ваших
коробочек!**