

# 1 блок - Аналитика по сводному потенциалу

## Сумма потенциала и кол-во гипотез



## В разрезе источников



## Другие аналитики (возможность переключения)

- Тип потенциала: Организационный, Производственный и т.д
- Цель потенциала: Технологии/Развитие РБ/Эффекты/Безопасность
- Привязка к продуктам АБ: ...

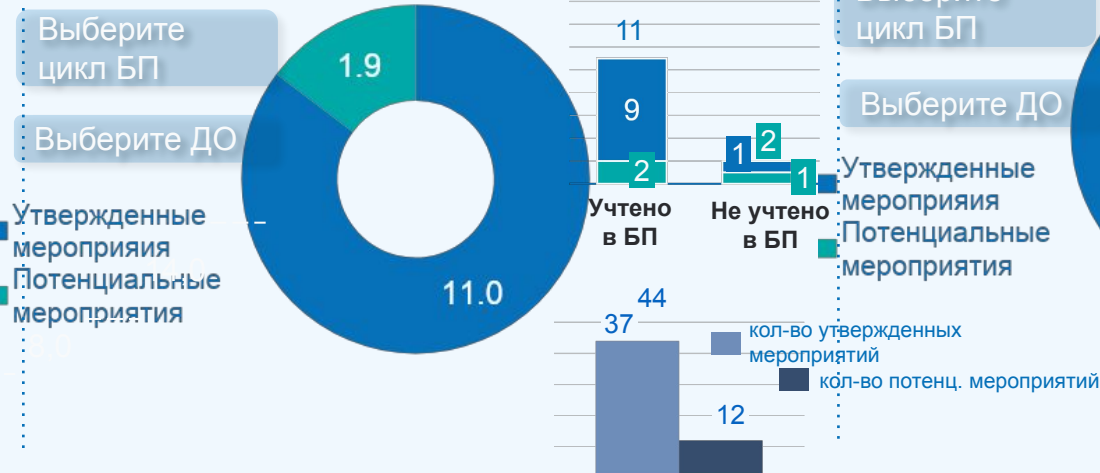


# 2 блок – Работа с потенциалом и операционализация эффектов в КПРА и БП

## Работа с потенциалом



## Учтено эффектов в БП



## Учтено эффектов в КПРА



### 3 блок - Аналитика по утвержденным мероприятиям

#### В разрезе ДО

- Выберите ДО
- Выберите версию БП
- Вкл / не вкл. В БП
- Вкл / не вкл. В КПРА



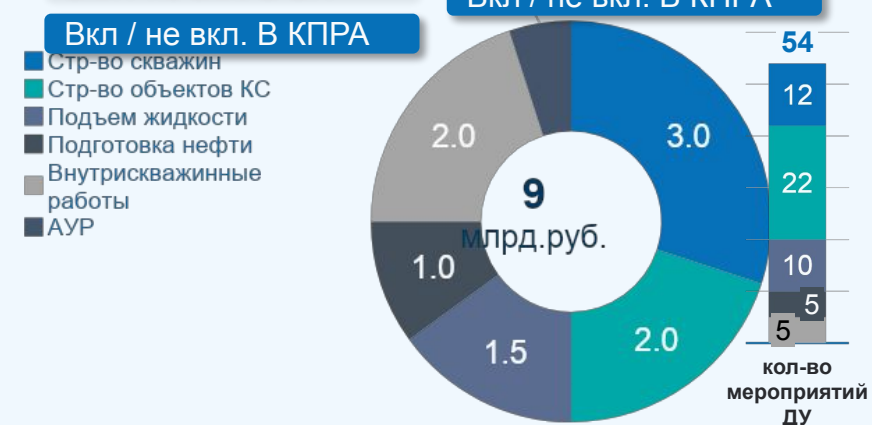
#### В разрезе источников

- Выберите ДО
- Выберите версию БП
- Вкл / не вкл. В БП
- Вкл / не вкл. В КПРА



#### В разрезе направлений

- Выберите ДО
- Выберите версию БП
- Вкл / не вкл. В БП
- Вкл / не вкл. В КПРА



#### В разрезе активов/месторождений

- Выберите ДО
- Выберите версию БП
- Вкл / не вкл. В БП
- Выберите актив
- Выберите месторожд.



#### В разрезе направлений (затрат)

- Выберите ДО
- Вкл / не вкл. В БП
- Вкл / не вкл. В КПРА
- Выберите актив
- Выберите месторожд.



#### + Доп. аналитики

Тип инициативы  
Цель проекта:  
Привязка к продуктам АБ

# 4 блок - Аналитика по потенциальным мероприятиям (задание на генерацию)

## В разрезе ДО

- Выберите ДО
- Выберите версию БП
- Вкл / не вкл. В БП
- Вкл / не вкл. В КПРА



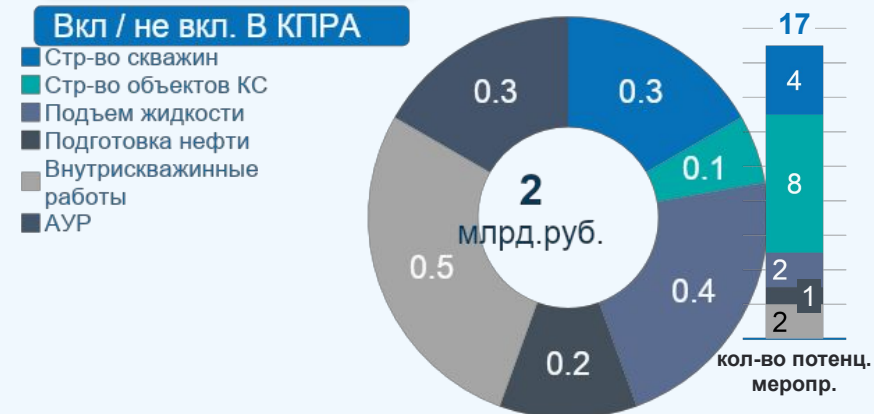
## В разрезе источников

- Выберите ДО
- Выберите версию БП
- Вкл / не вкл. В БП



## В разрезе направлений

- Выберите ДО
- Выберите версию БП
- Вкл / не вкл. В БП
- Вкл / не вкл. В КПРА



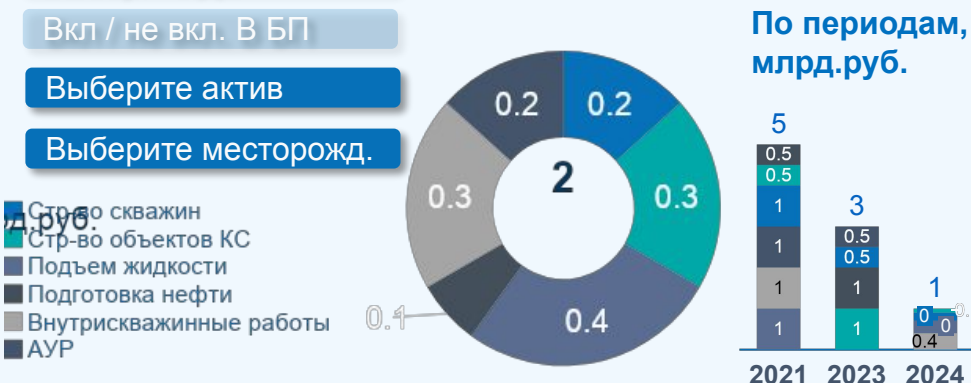
## В разрезе активов/месторождений

- Выберите ДО
- Выберите версию БП
- Вкл / не вкл. В БП
- Вкл / не вкл. В КПРА
- Выберите актив
- Выберите месторожд.



## В разрезе направлений (затрат)

- Выберите ДО
- Вкл / не вкл. В БП
- Выберите актив
- Выберите месторожд.
- Вкл / не вкл. В КПРА



## + Доп. аналитики

Вид эффекта:

- Доп. добыча
- CAPEX
- OPEX
- Выручка
- Пром.безопасность
- без эффекта

Тип инициативы

Цель проекта:

Привязка к продуктам АБ

## 5 блок – Мониторинг выполнения БП

Сводные показатели БП за \_\_\_\_\_ период



Сводные показатели прогноза за \_\_\_\_\_ период



## 6 блок – Требования ДО к отчетности

**DashBoard руководителя**

Текущий статус инициативы: (Все)   
 Актуальность: да   
 Вид потенциала: (Все)

Блок	Количество инициатив, всего	Оценки потенциала, инициатив	Потенциал, т.млн.руб.	Стадия оцифровки, %	Стадия в срок одобрения тех.эксперта, %	Стадия в срок одобрения эконом.эксперта, %
<b>Блок гл.геолога</b>						
УГ	4	1	4 755,00	0%	0%	0%
УГЭТМ	3			0%	0%	0%
УГЭМ	4	1	75 390,00	0%	0%	0%
<b>Блок гл.инженера</b>						
УЭГ	4	3	58 710,00	0%	0%	0%
УЭГЭ	11	10	456 908,15	0%	0%	0%
УЭМЭИТ	2			0%	0%	0%
УЭМЭИТО	2			0%	0%	0%
УЭСЭИ	7	7	33 513,00	85%	0%	0%
УЭСЭ	5	2	6 670,00	0%	0%	0%
УЭТ	4			0%	0%	0%
<b>Блок добычи газа</b>						
ГУ	4			0%	0%	0%
<b>Блок закупок</b>						
УЭТО	6	4	29 321,00	53%	0%	0%
<b>Блок капитального строительства</b>						
УКС	21	1	13 765,00	0%	0%	0%
<b>Блок орг.допросов</b>						
УТО	1			0%	0%	0%
<b>Блок по проекту развития</b>						
УКМ	1			0%	0%	0%
<b>Блок строительства объектов</b>						
УИак	3	2	37 038,43	0%	0%	0%
УПРЭА	3			0%	0%	0%
УС	7	2	19 900,00	0%	0%	0%
<b>Блок поддержки и финансов</b>						
УФ	2			0%	0%	0%
<b>Общий итог</b>	<b>85</b>	<b>33</b>	<b>776 610,68</b>	<b>14%</b>	<b>0%</b>	<b>0%</b>

### Дополнительные аналитики

Процесс

Статья ОПУ

...



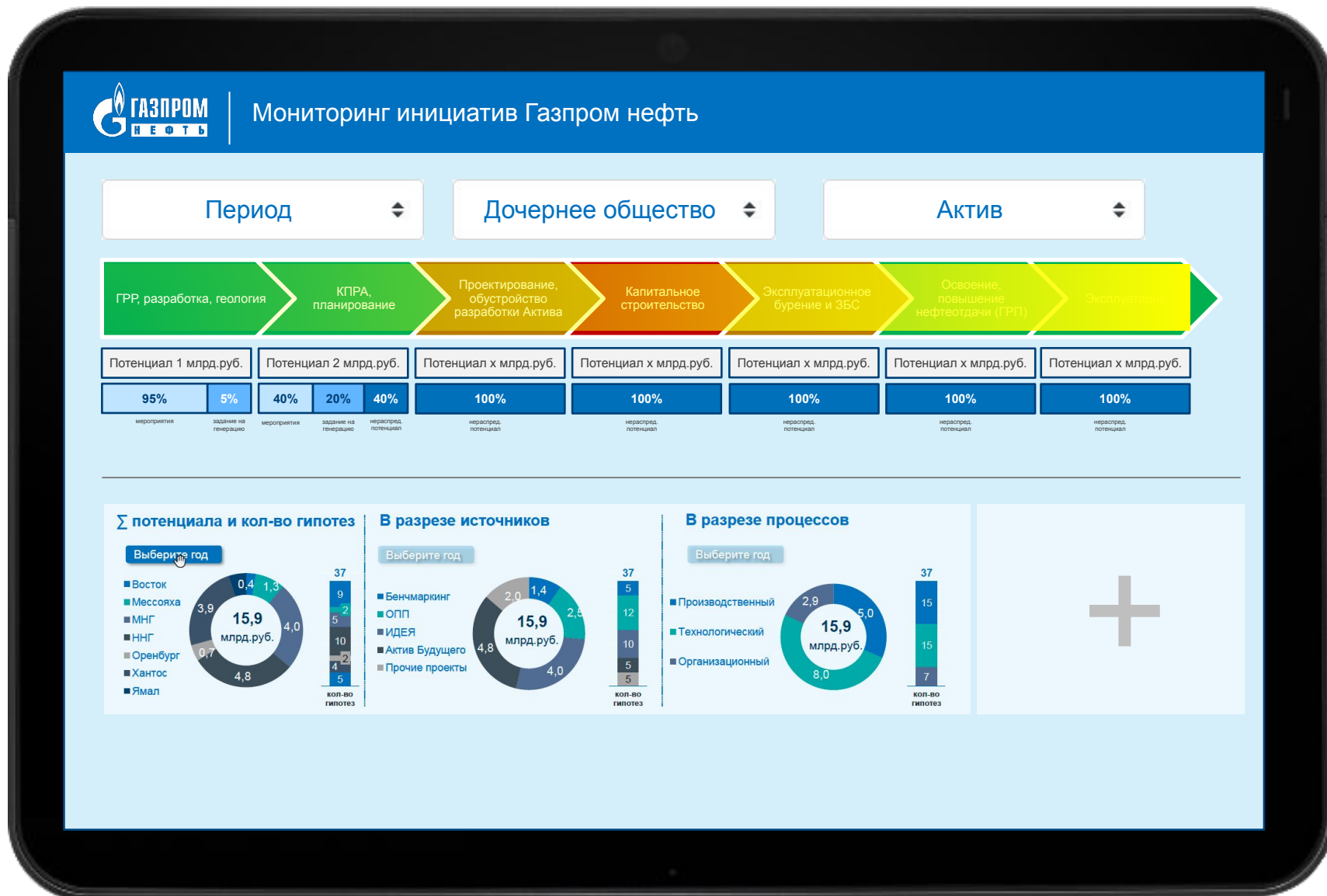
### Статистика по мероприятиям (млрд.руб.)



## 7 блок – Сводная отчетная таблица (конфигуратор)



# Монитор руководителя – тепловая карта реализации потенциала Актива



Кликабельные элементы (каскадное раскрытие аналитик) – выбор проблемного этапа ЖЦ раскрывает «паспорт» этапа:

- Реализация потенциала по подпроцессам этапа
- Реестр гипотез по этапу ЖЦ/подпроцессам
- Реестр мероприятий по этапу ЖЦ/подпроцессам

Дэшборд в режиме «конструктора» - добавление в монитор собственных отчетов

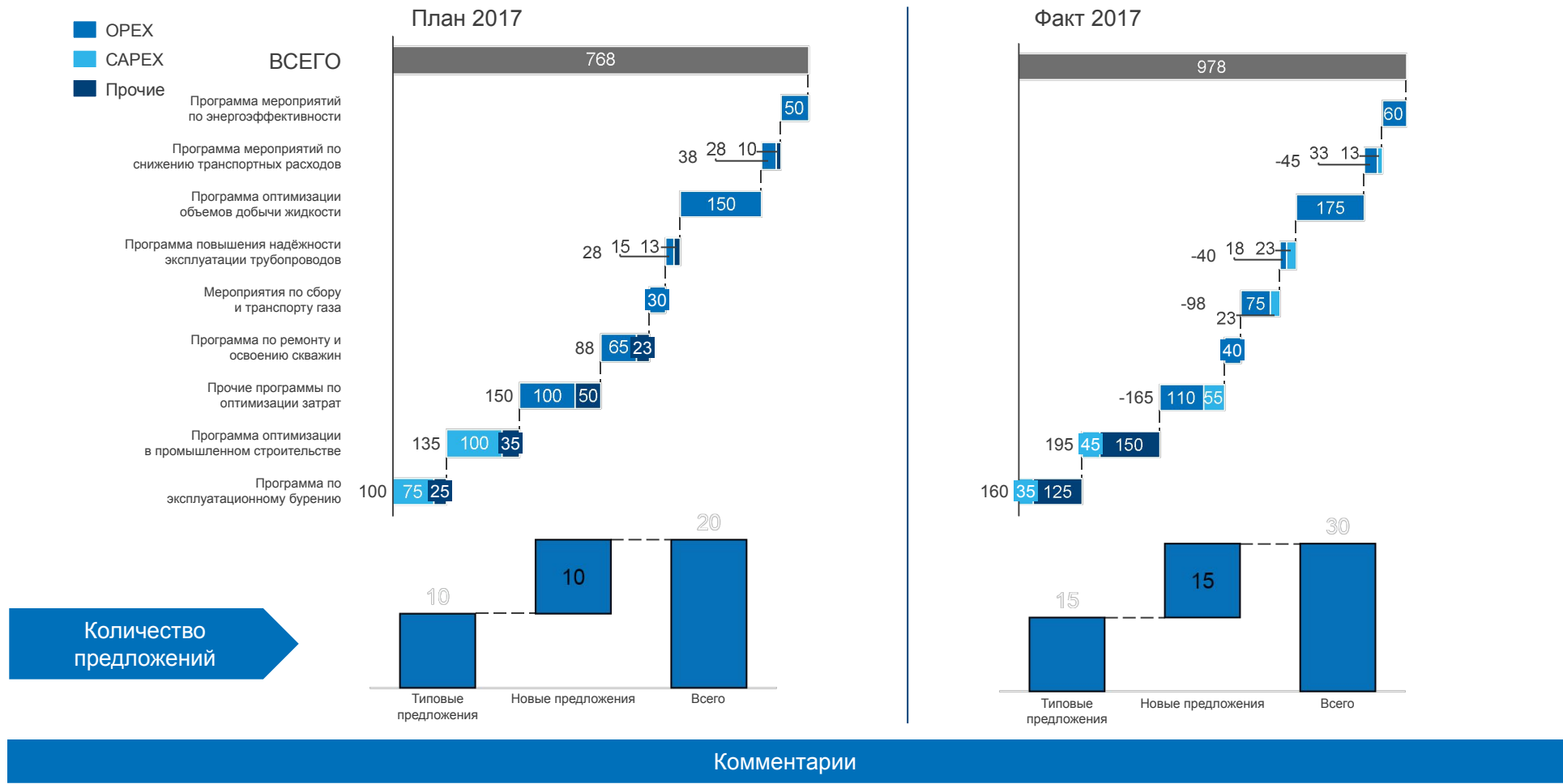
## Пример отчета информации по мероприятиям достижимого уровня пользователя в ДО

The screenshot shows a web interface for reporting on activities. At the top left is the Gazprom Neft logo. The main header reads "Отчет по мероприятиям достижимого уровня ДО и СП Газпром нефть". Below the header are three large filter buttons: "Период", "Дочернее общество", and "Актив". Underneath these are six smaller filter buttons: "Цель проекта", "Направление", "Наименование мероприятия", "Статья затрат", "Эффект (план/факт)", and "Автор, ФИО". Below the filters is a table with a light blue header and several rows of data, though the content is blurred.

**Кликабельные элементы (каскадное раскрытие аналитик) –**

Отчет формируется только в режиме «чтение» без возможности внесения информации в базу данных других ДО

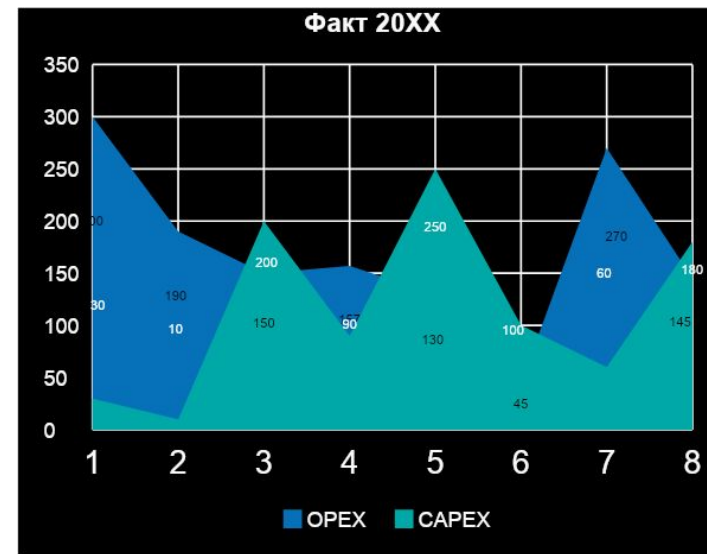
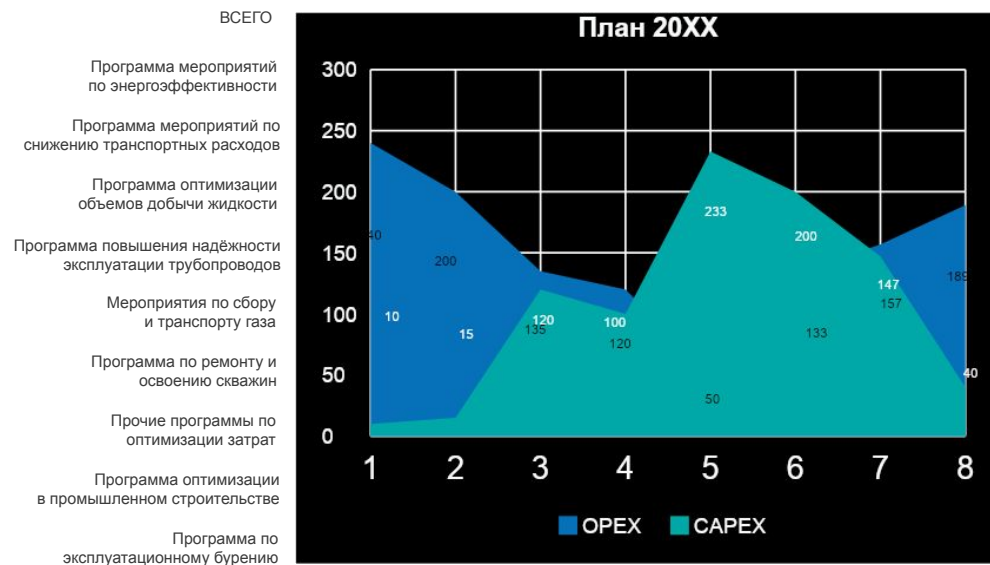
# Реализация программы повышения эффективности, 6+6в 20XXг. по «ГПН-XXXXXXX» прогнозируется на уровне XXXX млн. руб.



Версия для ГПН



# Реализация программы повышения эффективности, 6+6в 20XXг. по «ГП-XXXXXXX» прогнозируется на уровне XXXX млн. руб.



Комментарии

Версия для ГП