

Урок № 153

Обобщение

3 класс



*Русский язык
«Школа России»*



Повторение



Найдите ошибки в тексте. Разберите 1 предложение.



У моря

Я жил¹ на берегу моря и лавил⁴ рыбу.
У меня была лотка. Перед домом²
стояла бутка. Там на цепи²
находился огромный пёс барбос. Я
уходил² в море. Он сторожил дом.
Весело встречял меня барбос с
уловом. Он любил отведать рыбки.
Я трипал собаку по спине и угащал
рыбой.

Вспомните правило. Вставьте пропущенные гласные.



Разделите на группы

**Н...беса, ож...вают,
л...ЧИТЬ,
л...ДОКОЛ, св...СТИТ,
д...ржал,
в...Черний, скр...пач,
в...СЯТ,
тр...скучий**

Работа по новой теме




Найдите глаголы. Определите время и число.

РЫХЛЫЙ СНЕГ



**На солнце тает,
Ветерок в ветвях
играет,
Звонче птичьи голоса
Значит,
К нам пришла весна.**



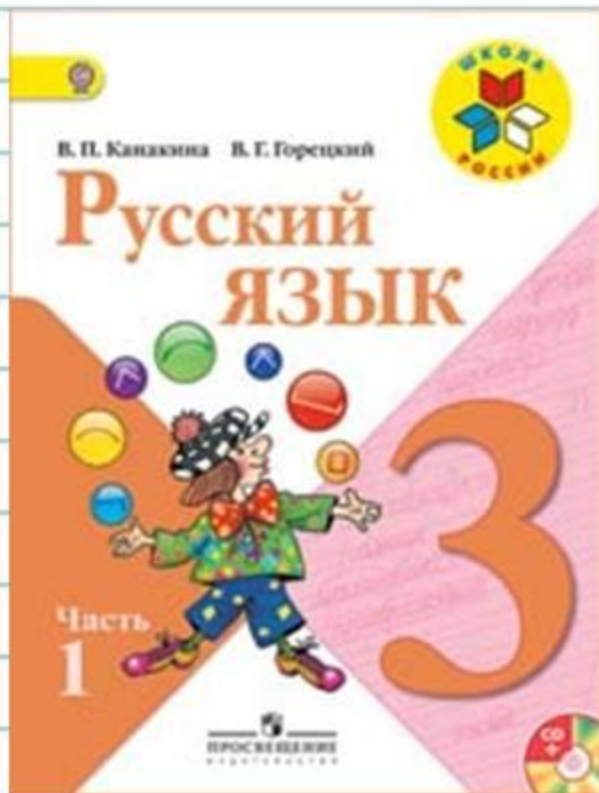
Сформулируйте тему урока.

**Зазвенели ручьи,
Прилетели грачи.
В улей пчела
Первый мёд принесла.
Кто скажет, кто знает,
Когда это бывает?**



**Сформулируйте тему
урока.**


Работа по теме урока



упр. 233 - 234

стр. 127 - 128

Закрепление изученного



Морфологический разбор глагола

1. Часть речи.
2. Начальная форма
(неопределённая форма).

Непостоянные признаки:

3. Время.
4. Лицо (если есть).
5. Число.
6. Род (пр. вр., ед.ч.)
7. Роль в предложении.

Найдите в загадке глаголы. Сделайте их морфологический разбор.



Вот с...ребряный
лужок,
Не в...дать барашка.
Не мычит на нём
бычок,
Не цв...тёт ромашка

Наш лужок з...мой

кatok

Зашифруйте слова. Вставьте пропущенные гласные.



Е-1

И-2

Я-3

А-4

О-5

В...сна

п...так

ст...кольщ

ик

ч...стота

по...вилас

пр...мая

пл...чо

оп...дают

ц...ркач

цв...тной

131235

314215

Письмо по памяти



Не найдёшь у нас

п...лы,

Не рубили мы

ств...лы,


Не стучали т...пором,

Спишите, вставьте пропущенные буквы.

Коля Кнопкин прож...ваает 📢
В нашем доме пятый го...,
Не скандалит, не хв...рает,
Не д...рётся, не р...вёт... .
Подрастает этот мал...чик
Не по дням, а по ч...сам..
Не умеет этот мальчи...
Ничего на свет сам.




Развитие речи




Составьте рассказ по картинке.

Занимательный русский язык



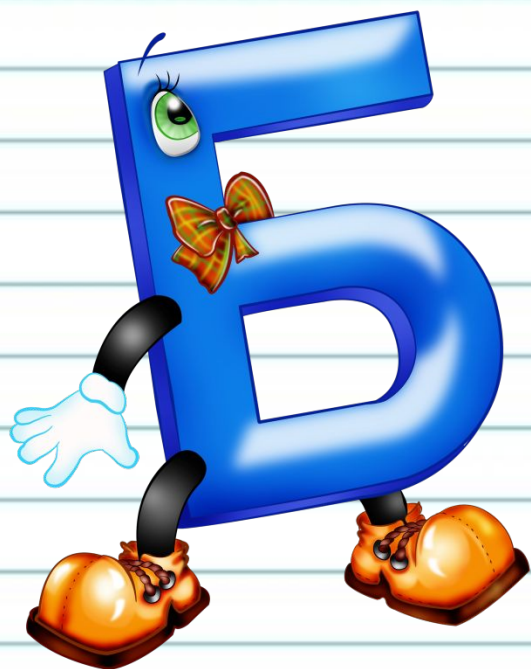
Первый слог - местоименье,
Второй - весенний месяц яркий,
В конце частица для смягченья,
В целом - остров очень жаркий.



Начало деревом зовётся,
Конец - читатели мои.



Здесь, в книге, целое найдётся,
И в каждой строчке есть они.



букв

Рефлексия

**Закончите предложения:
Сегодня на уроке я узнал ...
Я научился ...
Я понял, что ...
Было интересно ...**



Конец урока

