

**1. Проблемы
экономического и
политического
взаимодействия**

**2. Проблемы
взаимодействия
общества и природы**

**Глобальные
дестабилизиру-
ющие факторы
современности**

3. Проблемы взаимоотношений людей и общества

Общие дестабилизирующие факторы современности

Три глобальные группы:

■ 1. Проблемы экономического и политического взаимодействия

- Проблема предотвращения милитаризации государств и создания благоприятных условий для социального прогресса всех стран и народов;
- Проблема борьбы с международным терроризмом;
- Проблема преодоления экономической и технологической отсталости развивающихся стран и установление нового международного порядка.

Общие дестабилизирующие факторы

Три глобальные группы:

■ 2. Проблемы взаимодействия общества и природы

- Предотвращение катастрофического загрязнения окружающей среды;
- Обеспечение человечества необходимыми природными ресурсами, энергией, продовольствием, сырьем;
- Освоение Мирового океана и космического пространства.

■ 3. Проблемы взаимоотношений людей и общества

- Проблема роста народонаселения;
- Проблема охраны и укрепления здоровья людей;
- Проблема образования и культурного роста;
- Проблема миграции.

Индекс развития человеческого потенциала - ИРЧП

До 2010 г. (2013) использовали 3 показателя для расчета ИРЧП:

- = ожидаемая продолжительность жизни
- = Уровень и доступность грамотности
- = Уровень жизни (через ВВП и ППС в долларах США).

С 2010 г. ИРЧП рассчитывается как средняя арифметическая из следующих коэффициентов, характеризующих качественные и количественные показатели социально-экономического развития :

- = **развитие человеческого потенциала** – различия в соц-эконом. развитии стран, регионов или соц-х групп;
- = **здоровье** (долголетие) – насколько сост. Здоровья в одной стране выше, чем в другой;
- = **образование** – показывает степень превышения уровня образования в одной стране, над другими странами, регионами, областями;
- = **доход населения** – определяет степень экономической дифференциации стран;
- = **смертность** – как показатель различий в состоянии здоровья сравниваемых стран;
- = **уровень профессионального образования** – различия в охвате обучением 2 и 3-й ступени.

Чем ближе ИРЧП к 1, тем выше развитие человеческого потенциала в данной стране.

Страны классифицируют по уровню развития:

= 1-0,8 – очень высокий уровень развития

= 0,8-0,5 – высокий,

= 0,5-0,3 – средний,

= 0,3-0 – низкий уровень.

Отчёт о развитии человечества из Программы развития ООН,
составленный на основе оценочных данных 2014 г. и опубликованный
14 декабря 2015 г.

На 2010 г., после мирового кризиса, Россия поднялась с 71-го на 65-е место из 169 стран, с показателем 0,719, между Албанией и Казахстаном.

На 2014 г., 50-е место – 0,798, одинаково с Белоруссией, из 185 госуд.

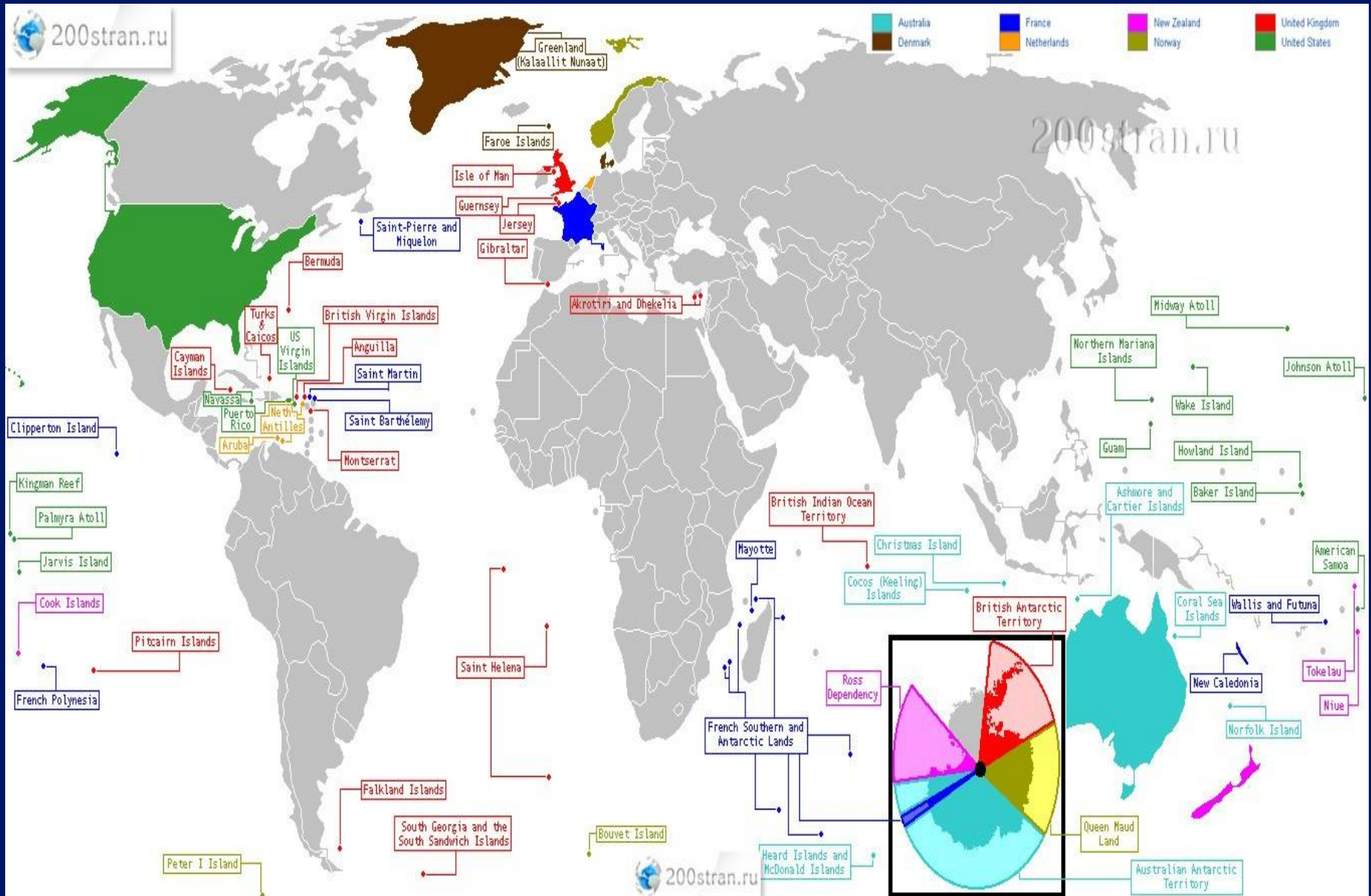
Для России отмечено:

= низкий уровень доступности образования

= низкий уровень здоровья, особенно детей и молодежи.

Первые места в рейтинге: Норвегия, Австралия, Исландия, Канада и Ирландия.

Карта зависимых территорий мира



По данным на 2012 год распределение населения Земли по религиозному признаку следующее:

христиане — 2,31 млрд (33 % населения Земли)

мусульмане — 1,58 млрд (23 % населения Земли)

индуизм — 0,95 млрд (14 % населения Земли)

буддисты — 0,47 млрд (6,7 % населения Земли)

традиционные китайские религии — 0,46 млрд (6,6 % населения)

сикхи — 24 млн (0,3 % населения Земли)

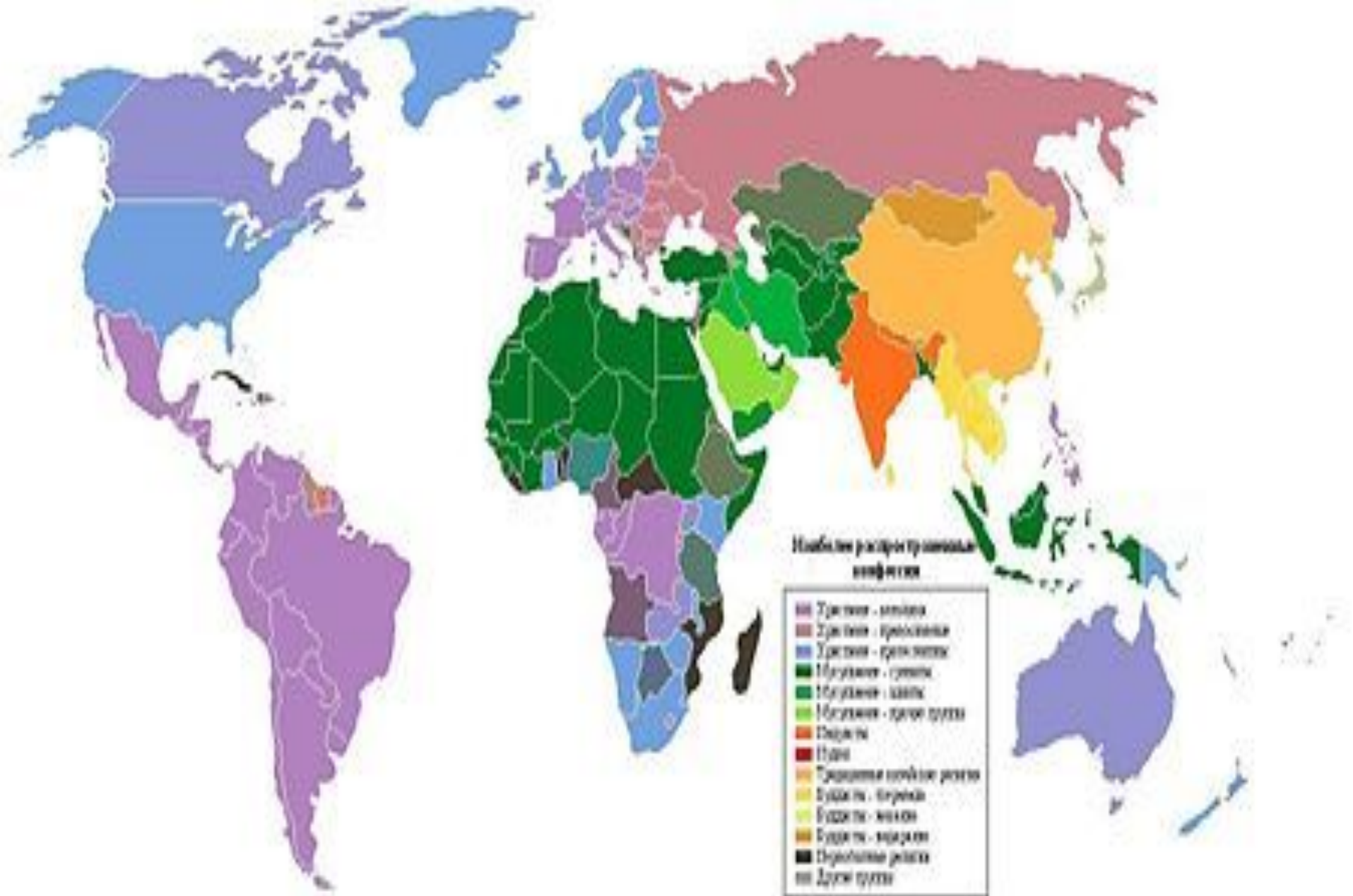
иудеи — 15 млн (0,2 % населения Земли)

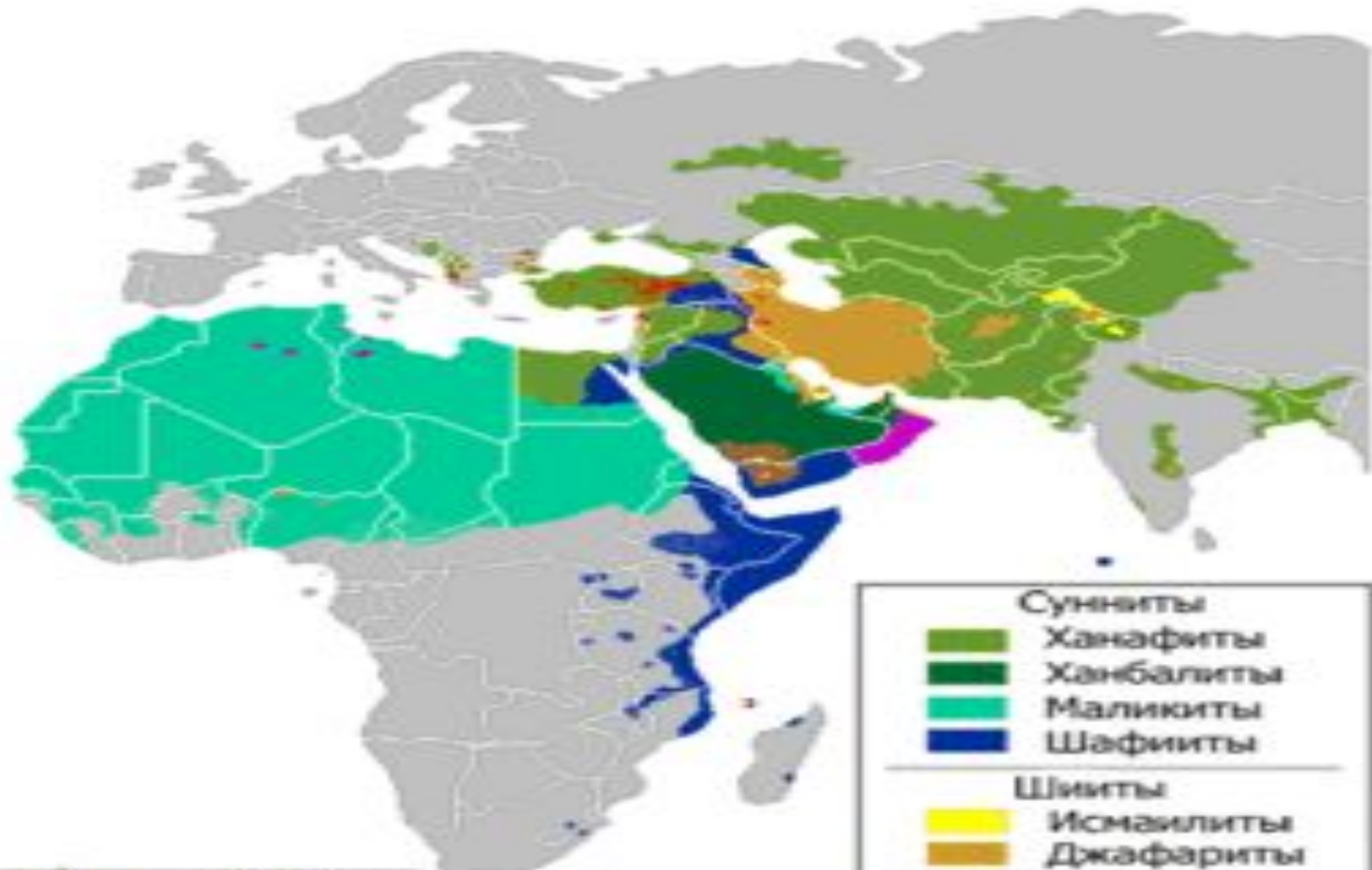
приверженцы местных верований — 0,27 млрд (3,9 % населения)

не религиозные — 0,66 млрд (9,4 % населения Земли)

атеисты — 0,14 млрд (2 % населения Земли).

Распространение крупнейших религий мира и их основных конфессий





Сунниты	
	Ханафиты
	Ханбалиты
	Маликиты
	Шафиты
Шиты	
	Исмаилиты
	Джафариты
	Зейдиты
	прочие
прочие	
	Ибадиты



Индонезия