

Дизайн-проект по преобразованию СТОЛОВОЙ ШКОЛЫ №1985



Наша команда



Никита Бураков



Даниил Иванов



Егор Уткин

Анализ ситуации в столовой

Что нас не устраивает:

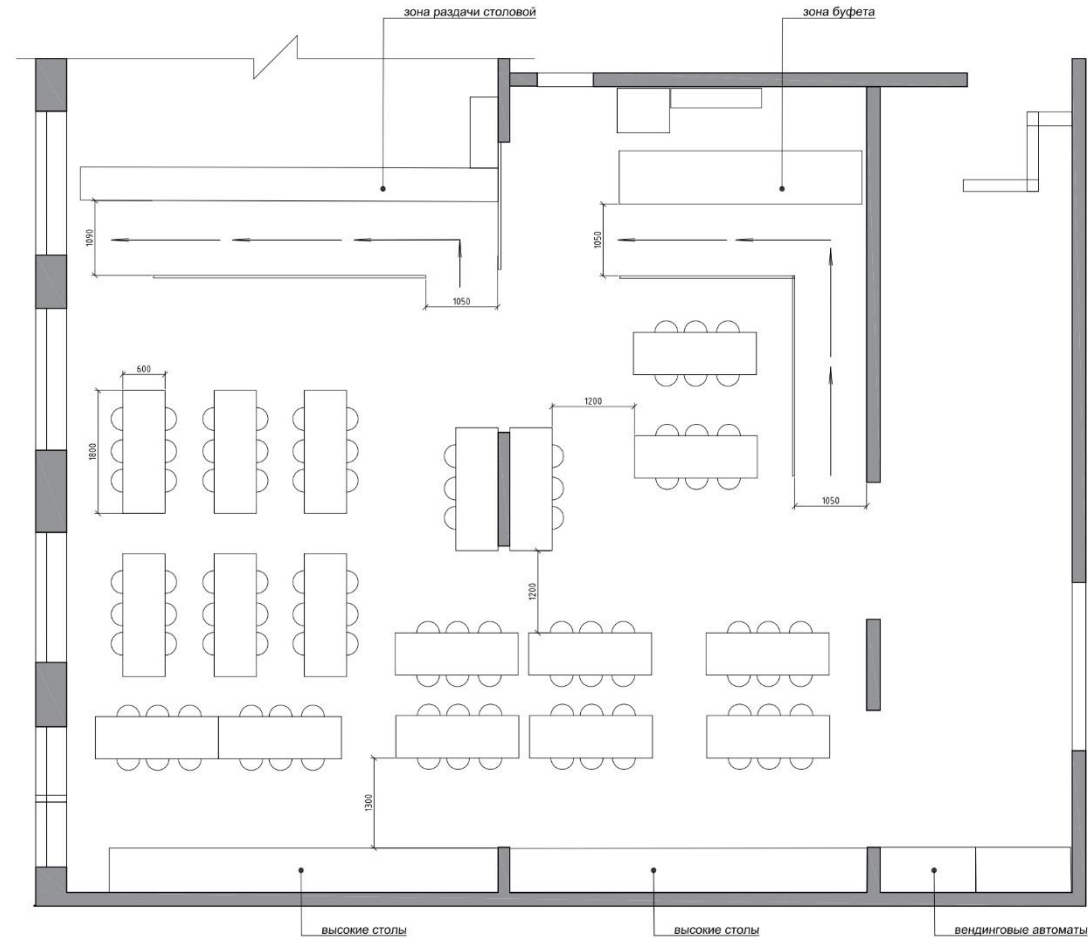
- Некорректное расположение мебели
- Неправильная цветовая гамма
- Отсутствие «мелочей» для большего комфорта помещения



План расстановки мебели

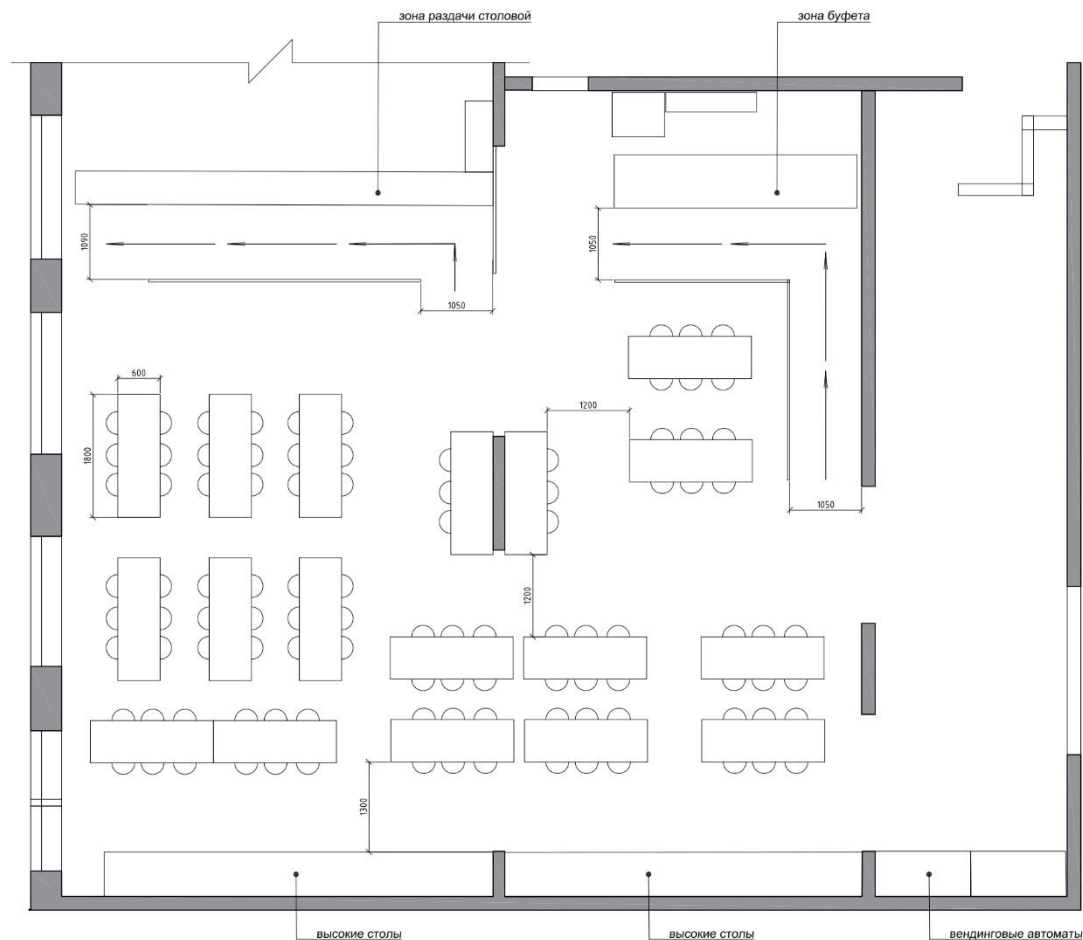
Что было изменено:

- Перемещён буфет
- Добавления стоячих мест для потребления пищи
- Добавление различных постеров и рисунков на стены
- Изменение цветовой гаммы помещений
- Изменение расстановки столов
- Добавление навигационных стрелок



Так же в соответствии с нормами СанПиН было добавлено:

- Салфетки на каждый стол
- Кварцевые лампы
- Дозаторы с антисептиком



Общий вид на столовую



Первый вариант ограждений




Второй вариант ограждений



Общий вид на зону раздачи еды

Первый вариант



Общий вид на зону раздачи еды

Второй вариант



Общий вид на столовую

Первый вариант



Общий вид на столовую

Второй вариант



Стоячие места



Доп. оборудование в период пандемии



Спецификация мебели и оборудования столовой

СПЕЦИФИКАЦИЯ МЕБЕЛИ И ОБОРУДОВАНИЯ			
Номер	Наименование	Кол-во, шт.	изображение
1	перегородка большая	3	
2	перегородка маленькая	1	
3	перегородка угловая	1	
4	жалюзи	3	
5	наклейка на пол	1	
6	наклейка на пол	1	
7	стол белое дерево	16	
8	стол оранжевый	2	
9	стол у стены	1	
10	стол у стены	1	
3	стул	108	

Программы, которые были использованы при выполнении дизайн-проекта



Мы очень надеемся, что проект будет принят в разработку, ведь мы очень старались и долго над ним работали