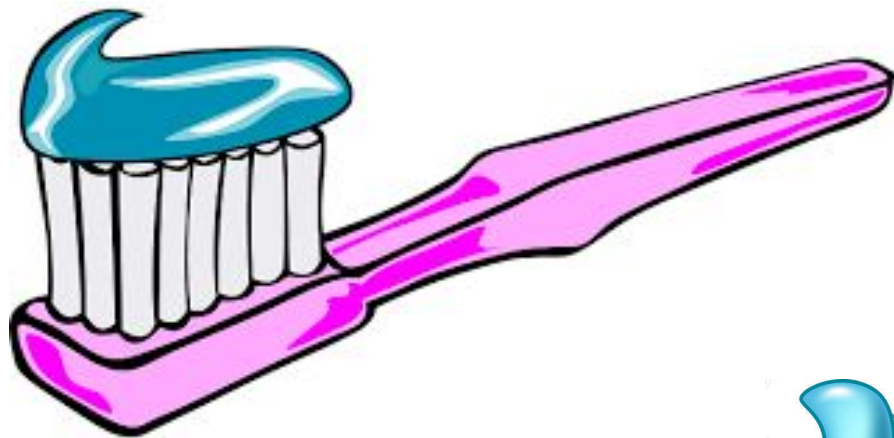


**Здравствуйте, ребята!**







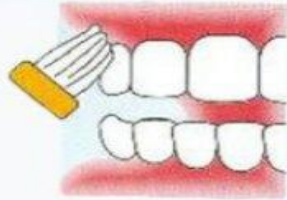
Зубная щетка





# Как чистить зубы.

## Наружные поверхности зубов.



Щётку располагают под углом 45 градусов к зубу и производят короткие выметающие движения от десны к режущему краю.

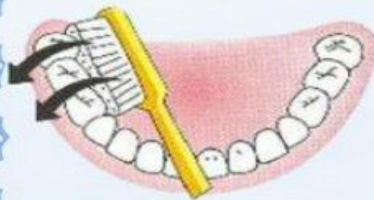


Щётку располагают под углом 45 градусов к зубу и производят короткие движения от десны к режущему краю.



Щётку располагают под углом 45 градусов к зубу и производят выметающие движения от десны.

## Внутренние поверхности зубов.



Производят короткие выметающие движения от десны к режущему краю.

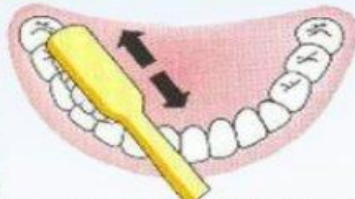


Зубную щётку располагают вертикально, производят движения от десны к режущему краю (сверху вниз).



Зубную щётку располагают вертикально, производят движения от десны к режущему краю (снизу вверх).

## Жевательные поверхности зубов.



Производят движения вперёд - назад.

## Массаж дёсен.



Заканчивают чистку зубов круговым массажем дёсен при сомкнутых передних зубах.



# МЫЛО



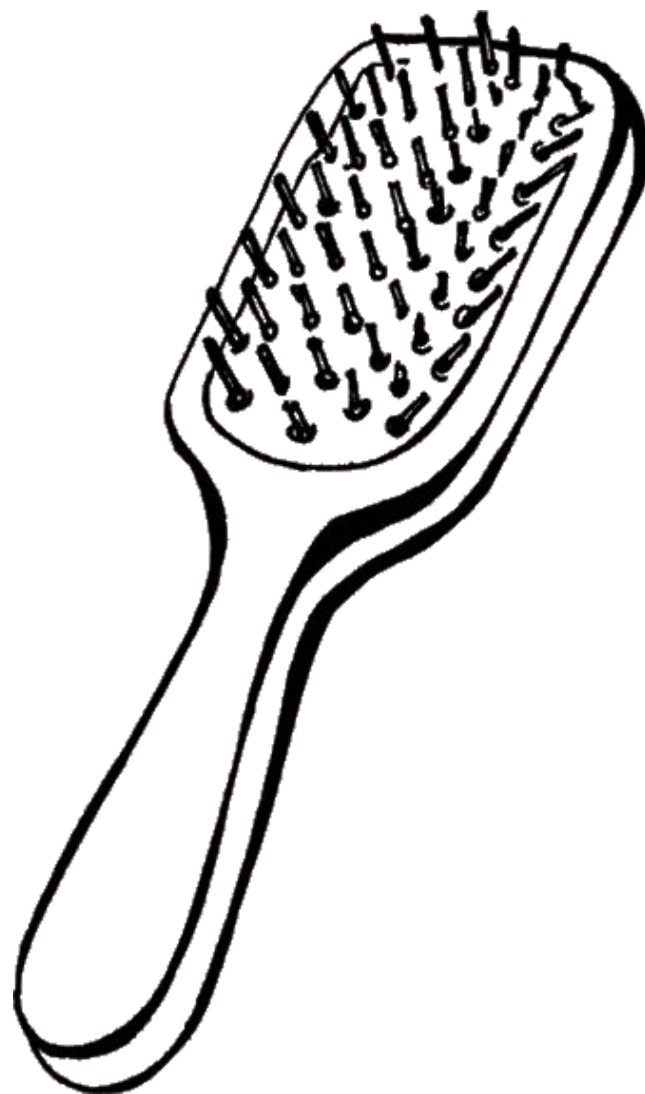
1. Сильно намочите руки.
2. Возьмите мыло.
3. Намыливайте руки с обеих сторон.
4. Намыливайте руки между пальцами.
5. Полощите руки чистой водой.



# Носовой платок



# Мозаика







# Зеркало





**На занятии мы вспомнили....**

**Я узнал...**

**Мне было интересно...**