



Презентация
по формированию
элементарных
математических представлений
в средней группе

Подготовила
воспитатель Тимофеева Е.В.

A vertical illustration on the left side of the page shows four children and a cat hanging from a thin pole. From top to bottom: a small child with blonde hair and a yellow headband; a larger child with blonde hair and a red shirt; a child with blonde hair and a green headband; and a small child with blonde hair holding a yellow cat. The children are smiling and looking towards the right.

Программное содержание



- Закреплять умение двигаться в заданном направлении.

- Объяснить, что результат счета не зависит от величины предметов (в пределах 5).

- Учить сравнивать предметы по величине (в пределах 5) раскладывать их в убывающей и возрастающей последовательности, обозначать результаты сравнения словами: самый большой, поменьше, еще меньше, самый маленький, больше.

Игровая ситуация «Правильно пойдешь, секрет найдешь».











Задание для детей
«Узнай поровну ли мячей
в корзинах»





«Одинаковые ли мячи по величине?»

Посчитайте мячи. Что можно сказать о количестве больших и маленьких мячей (по сколько их)?»



Физминутка

Мой веселый звонкий мяч, Ты куда
пустился вскачь? *(Дети прыгают.)*

Вверх взлетел и покатился. *(Высоко
подпрыгивают и убегают.)*

У ворот остановился.

(Останавливаются.)



**Задание для детей
«Сложи пирамидку от
большого кольца, к
меньшему»**

