



Инструкция пользователя

Ваш куратор

Крапивных Анастасия Вячеславовна



Уважаемый студент, я - ваш персональный куратор Анастасия Вячеславовна. Вы можете обращаться ко мне по любым вопросам, связанным с дистанционным обучением.

Ничего не бойтесь, все получится, оптимизм - "хорошая прививка" от неудач, а если таковые появятся, буду рада ответить на ваши вопросы и постараюсь сделать ваше обучение максимально комфортным.

На первый взгляд, сдача тестирований может показаться сложным испытанием. Но я уверена, что немного усилий, щепотка ответственности и капля веры в собственные силы помогут вам блестяще справиться с этой задачей. А все возникшие вопросы мы сможем решить вместе.

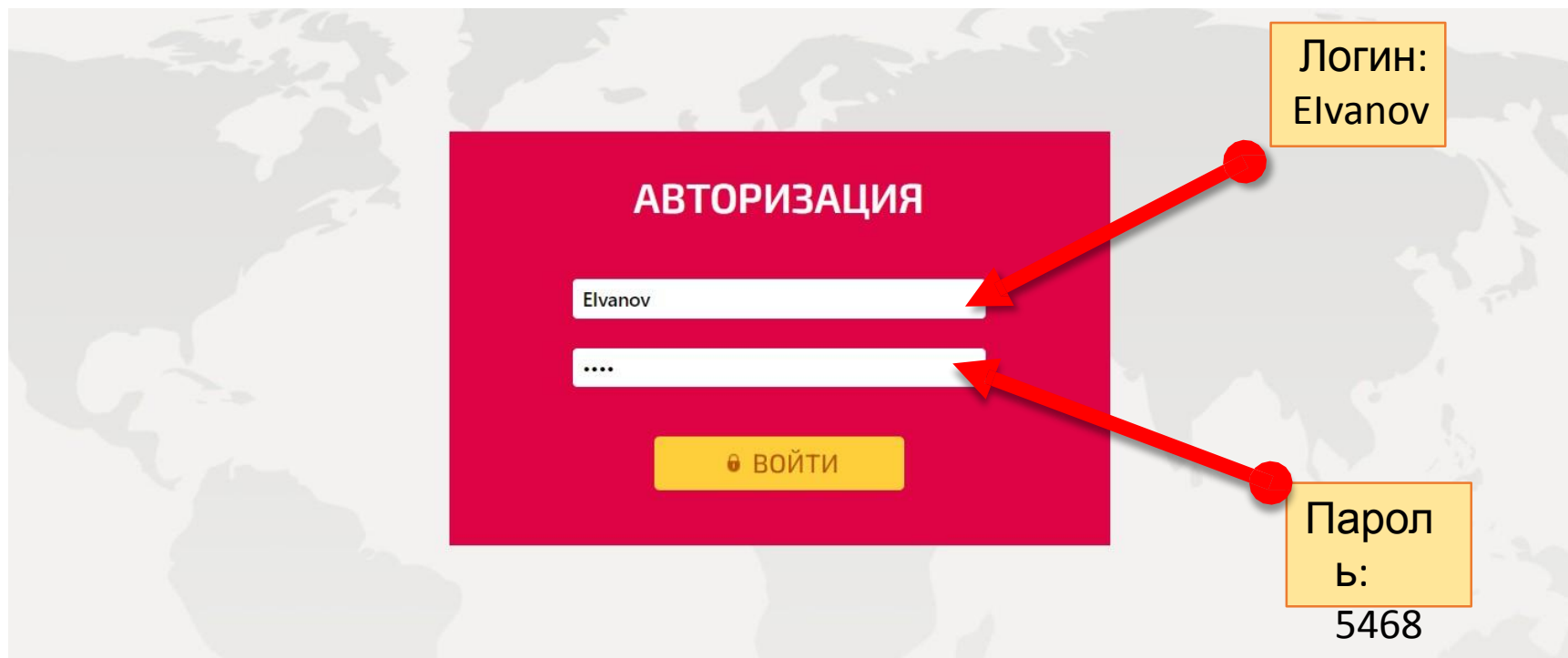
- понедельник-пятница с 09.00 до 18.00

Контактная информация:

1. Написать мне на электронную почту:
AKrapivnykh@synergy.ru
2. Позвонить мне: **+7 (495) 800-1001,**
добавочный номер: 3246
3. WhatsApp: **+7-903-574-59-23**

Пройдите по ссылке

Введите логин и пароль из письма



The image shows a login form titled "АВТОРИЗАЦИЯ" (AUTHORIZATION) on a red background. The form contains two input fields: the first contains the text "Elvanov" and the second contains "....". Below the fields is a yellow button with a lock icon and the text "ВОЙТИ" (LOGIN). Two red arrows point from external text boxes to the input fields. The top arrow points to the first field, and the bottom arrow points to the second field.

АВТОРИЗАЦИЯ

Elvanov

....

ВОЙТИ

Логин:
Elvanov

Пароль:
5468

Подтвердите почту и создайте новый пароль

Подтверждение почты

На вашу почту была отправлена ссылка-подтверждение регистрации

Перейти на новую авторизацию

Объявления Дисциплины Расписание Уведомления Документы Библиотека

Главная

ПРОВЕРЬТЕ ПОЧТУ

Проверьте Вашу почту DKurzenkov@synergy.ru, мы отправили на нее письмо с инструкцией по активации Вашей учетной записи.

Отправить письмо еще раз

Исправить адрес электронной почты

Для подтверждения нажмите на кнопку либо скопируйте и перенесите ссылку в новый браузер

Подтверждение адреса электронной почты для Synergy Learning System

Вы получили это письмо, так как Ваш адрес DKurzenkov@synergy.ru, был указан на сайте lms.synergy.ru

Для его подтверждения, нажмите кнопку ниже

Подтвердить email

Либо скопируйте ссылку ниже в строку браузера:

<https://lms.synergy.ru/activation/validate/X5QoM5ZVWM>

При открытии ссылки в другом браузере/устройстве, необходимо будет повторно авторизоваться, введя старый логин/пароль. Либо можно скопировать ссылку и открыть с ней вкладку в том браузере/устройстве, где вы ранее авторизовывались по старому логину/паролю.

В случае, если вы получили это письмо по ошибке, просто удалите его.

Пожалуйста, не отвечайте на это письмо, оно сформировано автоматически.

Создание нового пароля

После подтверждения регистрации вашим **логин**ом становится ваша почта, на которую была отправлена ссылка, а **пароль** вы придумываете самостоятельно.

Пароль нужно запомнить, а лучше записать

АВТОРИЗАЦИЯ

DKurzenkov@synergy.ru

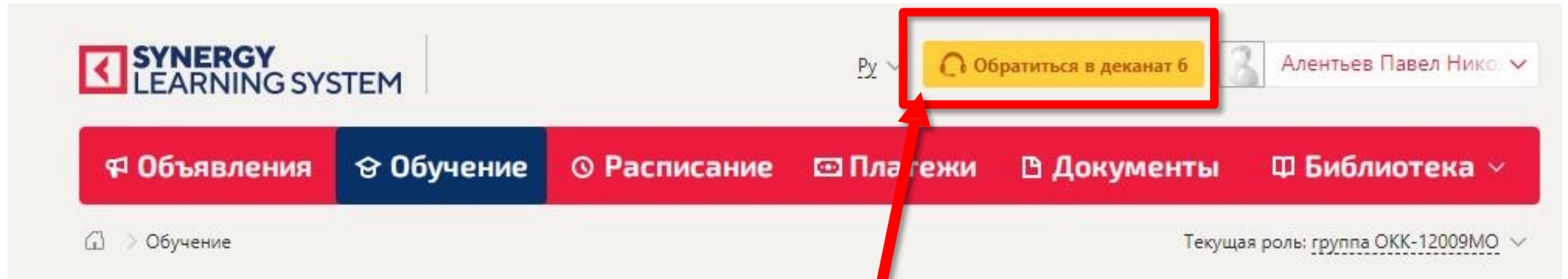
.....

Демо доступ

Забыли пароль?

ВОЙТИ

Кнопка «обратиться в деканат»



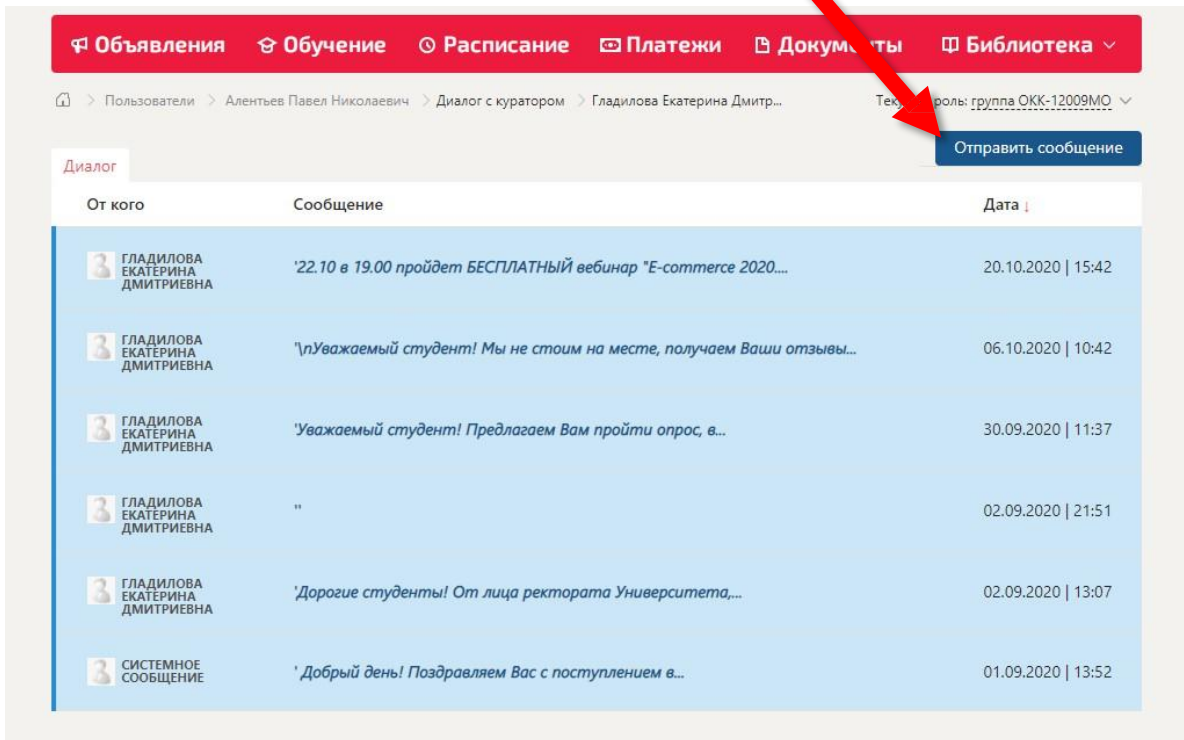
Кнопка «Обратиться в деканат» – это прямая связь с вашим кураторам.

Вы можете задать возникший в процессе обучения вопрос в любое удобное для вас время.

Куратор отвечает на них по будням (понедельник – пятница) с 09.00 до 18.00 по МСК

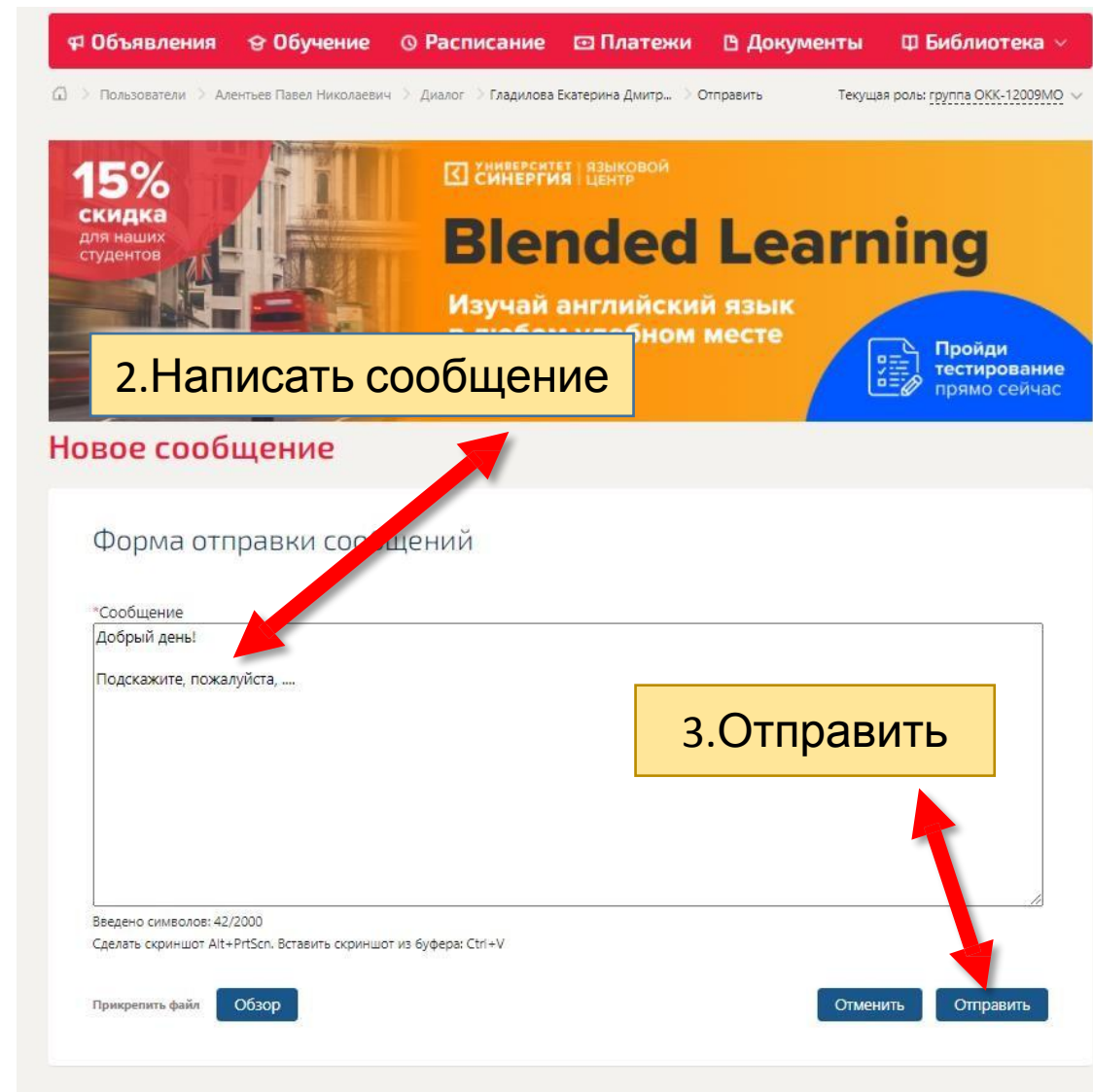
Как написать куратору?

1. Нажать кнопку «Обратиться в деканат»



Скриншот веб-интерфейса с меню: **Объявления**, **Обучение**, **Расписание**, **Платежи**, **Документы**, **Библиотека**. В адресной строке: Пользователи > Алентьев Павел Николаевич > Диалог с куратором > Гладилова Екатерина Дмитриевна. Текущая роль: группа ОКК-12009МО. Кнопка **Отправить сообщение** выделена красной стрелкой.

От кого	Сообщение	Дата ↓
ГЛАДИЛОВА ЕКАТЕРИНА ДМИТРИЕВНА	'22.10 в 19.00 пройдет БЕСПЛАТНЫЙ вебинар "E-commerce 2020..."	20.10.2020 15:42
ГЛАДИЛОВА ЕКАТЕРИНА ДМИТРИЕВНА	"Уважаемый студент! Мы не стоим на месте, получаем Ваши отзывы..."	06.10.2020 10:42
ГЛАДИЛОВА ЕКАТЕРИНА ДМИТРИЕВНА	"Уважаемый студент! Предлагаем Вам пройти опрос, в..."	30.09.2020 11:37
ГЛАДИЛОВА ЕКАТЕРИНА ДМИТРИЕВНА	"	02.09.2020 21:51
ГЛАДИЛОВА ЕКАТЕРИНА ДМИТРИЕВНА	"Дорогие студенты! От лица ректората Университета,..."	02.09.2020 13:07
СИСТЕМНОЕ СООБЩЕНИЕ	"Добрый день! Поздравляем Вас с поступлением в..."	01.09.2020 13:52



Скриншот веб-интерфейса с меню: **Объявления**, **Обучение**, **Расписание**, **Платежи**, **Документы**, **Библиотека**. В адресной строке: Пользователи > Алентьев Павел Николаевич > Диалог > Гладилова Екатерина Дмитриевна > Отправить. Текущая роль: группа ОКК-12009МО. Баннер: **15% скидка** для наших студентов. **Blended Learning** Изучай английский язык в гибридном месте. **Пройди тестирование прямо сейчас**. Кнопка **Отправить сообщение** выделена красной стрелкой.

2. Написать сообщение

Новое сообщение

Форма отправки сообщений

*Сообщение

Добрый день!

Подскажите, пожалуйста, ...

Введено символов: 42/2000
Сделать скриншот Alt+PrtScn. Вставить скриншот из буфера: Ctrl+V

Прикрепить файл **Обзор** **Отменить** **Отправить**

3. Отправить

Технология обучения

The screenshot displays a user interface for a course titled "Основы интернет-маркетинга" (Basics of Internet Marketing). The course is categorized under "УЧЕБНЫЕ МАТЕРИАЛЫ" (Study Materials). A list of materials is shown, each with a green checkmark indicating it is available or completed. The materials include:

- Учебные материалы
- Итоговый контроль
- Введение в цифровизацию
- Терминология и формулы
- Стратегия в интернет-маркетинге
- Обязанности и зоны ответственности интернет-маркетолога
- Инструменты интернет-маркетинга
- Преимущества и недостатки актуальных инструментов продвижения
- Тренды интернет-маркетинга
- Контент маркетинг и личный бренд
- Продвижение контента
- Контент стратегия

Red arrows point from a text box on the right to the "Учебные материалы" and "Стратегия в интернет-маркетинге" items in the list.

Для каждой дисциплины будут открыты учебные материалы, которые необходимо изучить в полном объеме для успешной сдачи итогового контроля.

Пройденные учебные материалы будут отмечены зеленой галочкой.

Технология обучения

Контекстная реклама Google Adwords подробная информация ⓘ

УЧЕБНЫЕ МАТЕРИАЛЫ

- ✓ Учебные материалы
- ✓ Итоговый контроль
- ✓ Итоговый тест
- 🔒 Итоговый контроль (Пересдача)

ИТОГОВЫЙ РЕЗУЛЬТАТ

№ ведомости	Дата	100-балльная	5-балльная	Редактирование
017771305 КИМ (on-line) (Открыта) И	26.10.2021	0		

Итоговая аттестация подробная информация ⓘ

УЧЕБНЫЕ МАТЕРИАЛЫ

- ✓ Итоговая аттестация
- ✓ Итоговый тест
- 🔒 Итоговая аттестация (пересдача)

ИТОГОВЫЙ РЕЗУЛЬТАТ

№ ведомости	Дата	100-балльная	5-балльная	Редактирование
017775527 КИМ (on-line) (Открыта) И	26.10.2021	0		

Профессиональная переподготовка:
после прохождения учебных материалов, необходимо пройти итоговый контроль по каждой дисциплине и итоговую аттестацию. По итогам прохождения курса вы получаете диплом.

Повышения квалификации:
После прохождения всех учебных материалов, необходимо пройти одну итоговую аттестацию с пометкой «Экзамен». По итогам курса вы получаете удостоверение.

Итоговый тест

Количество вопросов 26 вопросов	Максимальная оценка 100	Максимально допустимое количество попыток 3
Осталось попыток 3	Максимальная длительность попытки 1 ч.	Перейти к тесту

Для сдачи теста вам нужно нажать кнопку «**Перейти к тесту**».

Для сдачи итогового контроля у вас будет 3 попытки. При использовании все попыток у вас будет возможность пересдачи. Пересдача не занижает оценку и засчитывается как основная попытка. Для прохождения тестирования нужно набрать не менее 50 баллов.

Технология обучения. Повышение квалификации.

Обучение ИНФОРМАЦИЯ О ГРУППЕ ⓘ

Обучение | Учебный план | Зачетная книжка | Результаты освоения ОП | Портфолио

Индивидуальная посещаемость

Курс	Вид контроля	Текущий балл	Итоговая оценка
1 Семестр (текущий) курсы: 10 ⓘ			
СММ технологии	Без ИМ		
Создание рекламного креатива	Без ИМ		
Введение в таргетированную рекламу	Без ИМ		
Создание РК и форматы продвижения рекламы во «ВКонтакте»	Без ИМ		
Instagram маркетинг	Без ИМ		
Создание и форматы продвижения рекламы в Facebook и Instagram	Без ИМ		
Запуск, тестирование и оптимизация рекламных кампаний	Без ИМ		
Продвижение в YouTube	Без ИМ		
Копирайтинг	Без ИМ		
Итоговая аттестация	Экзамен		

Вид контроля – форма итогового контроля
(без ИМ/ зачет/ экзамен)

Вид контроля «Без ИМ» означает –
«Без итогового мероприятия».
Дисциплины «Без ИМ» вам необходимо
изучить, как основную теоретическую часть.
Итоговое мероприятие вам предстоит сдать
после полного освоения дисциплины, курса,
модуля.

В соответствии с учебным планом
по окончании изучения учебных
материалов вам предстоит сдать
итоговую аттестацию – экзамен.

Технология обучения. Программа переподготовки.

1 Семестр (текущий)		курсы: 12	
● Основы интернет-маркетинга	Зачёт	73 из 100 Сертификат	«Зачтено»
● Введение в таргетированную рекламу	Зачёт	70 из 100 Сертификат	«Зачтено»
● Контекстная реклама Yandex Direct	Зачёт	64 из 100 Сертификат	«Зачтено»
● Контекстная реклама Google Adwords	Зачёт	65 из 100 Сертификат	«Зачтено»
● SEO-продвижение	Зачёт	87 из 100 Сертификат	«Зачтено»
● SMM-технологии	Зачёт	87 из 100 Сертификат	«Зачтено»
● Email-маркетинг	Зачёт	83 из 100 Сертификат	«Зачтено»
● Копирайтинг и прототипирование	Зачёт	83 из 100 Сертификат	«Зачтено»
● Instagram маркетинг	Зачёт	80 из 100 Сертификат	«Зачтено»
● Основы работы в Figma	Зачёт	90 из 100 Сертификат	«Зачтено»
● Продвижение в YouTube	Зачёт	89 из 100 Сертификат	«Зачтено»
● Итоговая аттестация	Экзамен	80 из 100 Сертификат	«Хорошо»

[Отправить обратную связь](#)

На программе переподготовки по окончании изучения материалов по каждому разделу вам предстоит сдать тестирование и получить зачет. А по итогам прохождения всего курса итоговую аттестацию – экзамен.

Технология обучения. Повышение квалификации.

Обучение ИНФОРМАЦИЯ О ГРУППЕ ⓘ

Обучение | Учебный план | Зачетная книжка | Результаты освоения ОП | Портфолио

Индивидуальная посещаемость


Курс	Вид контроля	Текущий балл	Итоговая оценка
1 Семестр (текущий) курсы: 7 ⓘ			
○ Основы анализа данных	Без ИМ		
○ Основы Python	Без ИМ		
○ Машинное обучение	Без ИМ		
○ Инжиниринг данных	Без ИМ		
○ Основы SQL	Без ИМ		
○ Большие данные	Без ИМ		
● Итоговая аттестация	Экзамен	80 из 100	«Хорошо»

В соответствии с планом по окончанию изучения учебных материалов вам предстоит сдать итоговую аттестацию – экзамен. Для того, чтобы получить оценку «удовлетворительно» и выше, вам нужно набрать не менее 50 баллов.

Технология обучения

География ПОДРОБНАЯ ИНФОРМАЦИЯ ⓘ

УЧЕБНЫЕ МАТЕРИАЛЫ


 География.СПО

1 Материалы по курсу

[Сформировать оффлайн уч. материалы](#)

ОБУЧЕНИЕ

[Текущие](#) [Пересдача](#)

Мероприятие	Доступ	Максимальный балл	Результат
 География (просмотр)	01.11.2018 - 15.04.2019	100	
ВСЕ МЕРОПРИЯТИЯ		100	47

ИТОГОВЫЙ РЕЗУЛЬТАТ

№ ведомости	Дата	100-балльная	5-балльная	Редактирование
006155518 КИМ (on-line) (Закрота) И	02.09.2017	47	Неудовлетворительно	Закрота Запросить пересдачу sync
008394384 Пересдача (on-line) (Открыта) И	17.11.2020	50	Удовлетворительно	Закрота Запросить пересдачу sync

[Результат меня устраивает](#)

[ОБЪЯВЛЕНИЯ](#) [ОБУЧЕНИЕ](#) [РАСПИСАНИЕ](#) [ПЛАТЕЖИ](#) [ДОКУМЕНТЫ](#) [БИБЛИОТЕКА](#) [ВАКАНСИИ](#)

Synergy Learning System | Тел.:8-800-10-000-11
[Приложение для iPhone](#) | [для Android](#)

© Synergy Learning System 2020 | [Обратная связь](#)

Ваш результат отобразится в зачетной книжке, только после нажатия кнопки **«Результат меня устраивает»**. Система отображает ваш наилучший результат.

Технология обучения

После успешного освоения дисциплин полученные вами оценки будут отображаться последовательно по семестрам во вкладке «Обучение»

 География	Зачет с оценкой	50 из 100 Сертификат	«Удовлетворительно»
 Основы безопасности жизнедеятельности	Зачет с оценкой	70 из 100 Сертификат	«Хорошо»
 Иностранный язык	Зачет с оценкой	96 из 100 Сертификат	«Отлично»