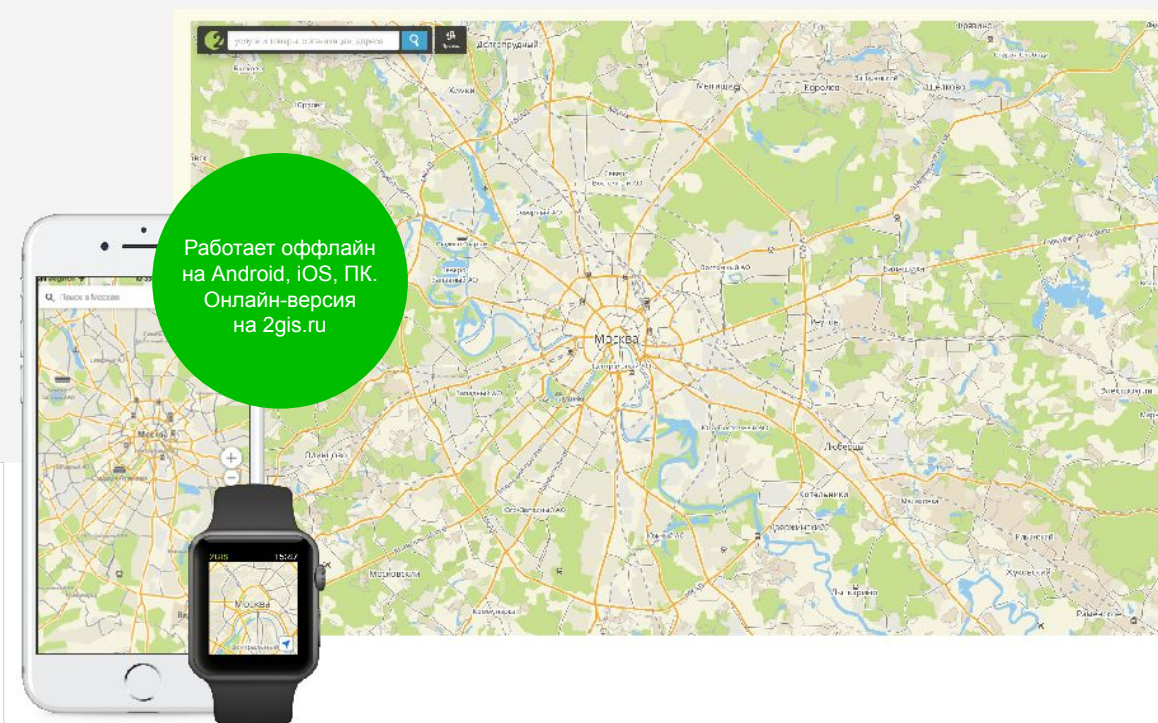




**Продавайте ваши
товары и услуги
с Витриной 2ГИС**



2ГИС — городской информационный сервис

Бесплатный справочник, точная карта, навигатор и товары. С 1999 года мы помогаем людям жить в городе: выбирать компании, находить места, экономить время и деньги.

7-е место

в топ-10 приложений рунета по числу Пользователей¹.

95% —

точность справочника и карты. Обновляем данные три раза в год².

436 городов

Россия, Казахстан, Украина, Киргизия, Азербайджан, Узбекистан Кипр, Чехия, Чили, ОАЭ, Италия².

¹Исследование «Интернет в России», проведенное агентством We are social, январь 2018 г.

²По данным ООО «ДубльГИС» на февраль 2020 г.

Товары и услуги в 2ГИС

Сделайте карточку не просто информативной, но и продающей — разместите в ней каталог товаров или услуг. Профессиональные фотографии и красивые описания товаров привлекут внимание пользователей, и всего в один клик они смогут сделать у вас заказ прямо из 2ГИС.



Покажите товары в карточке

10 лучших товаров увидит пользователь при открытии карточки.



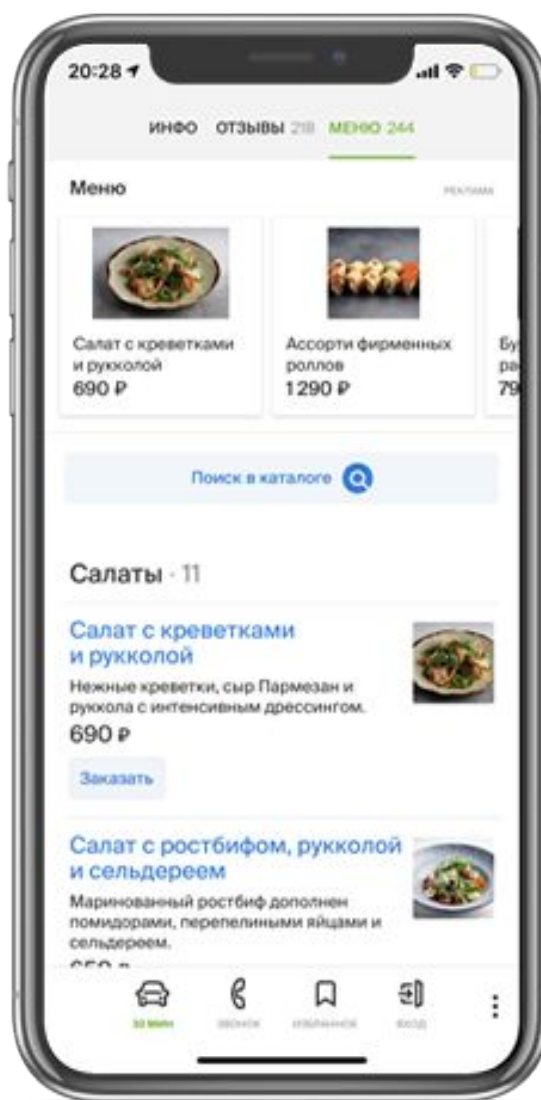
Разместите полноценный каталог

Добавьте цены, описания, фотографии и кнопку действия.

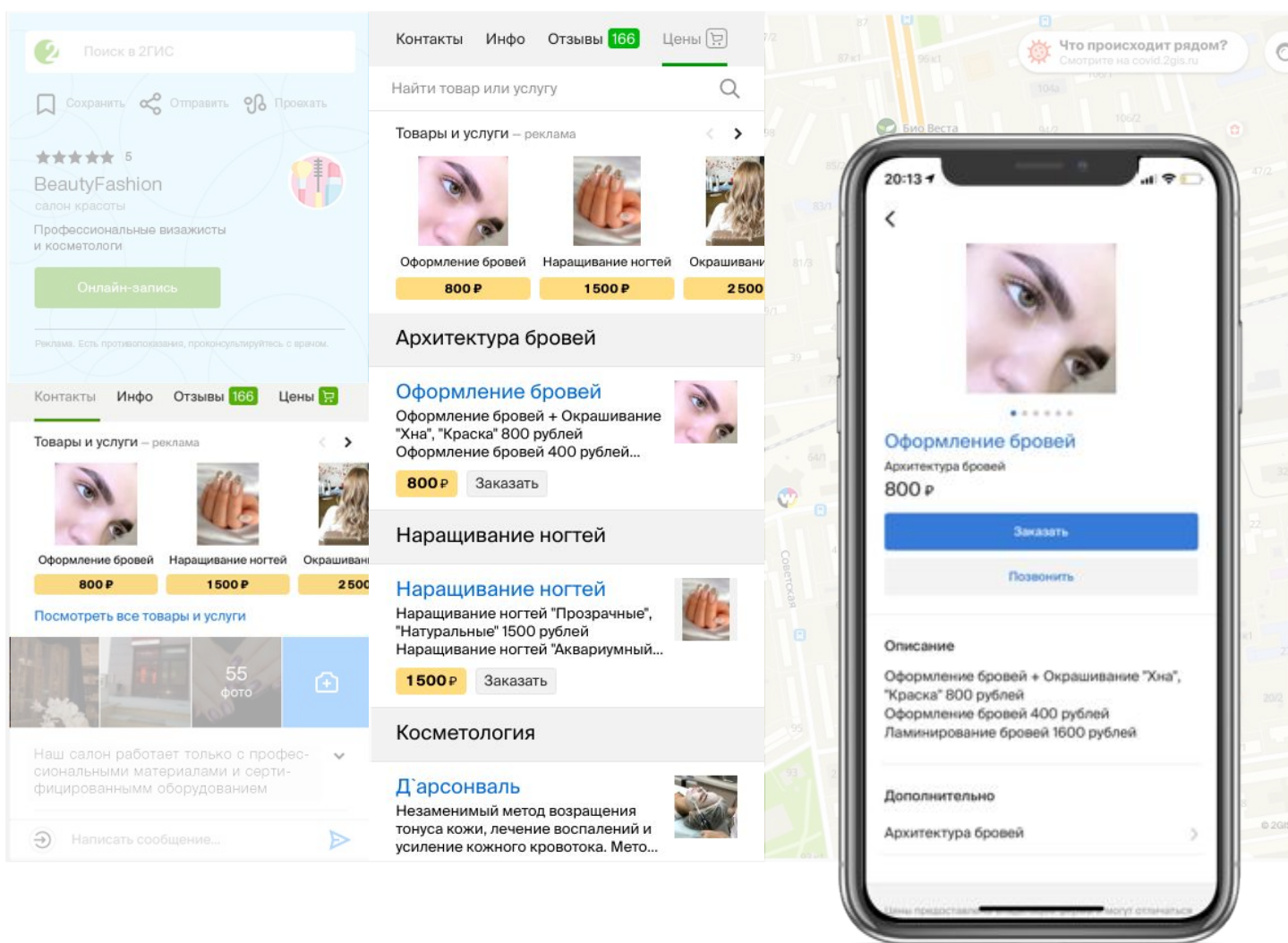


Получайте целевые лиды

Подключите функцию заявок, чтобы получать звонки или заказы от пользователей в WhatsApp.



Как выглядит Витрина



В карточке во вкладке с контактами отображается виджет популярных товаров или услуг.

При клике открывается каталог всех предложений с фотографиями и ценами.

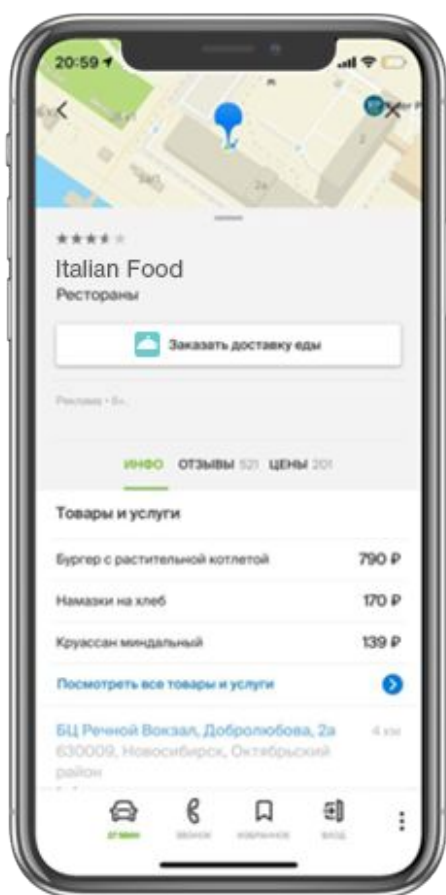
У каждого товара есть собственная карточка с полной информацией о товаре или услуге и кнопкой действия.



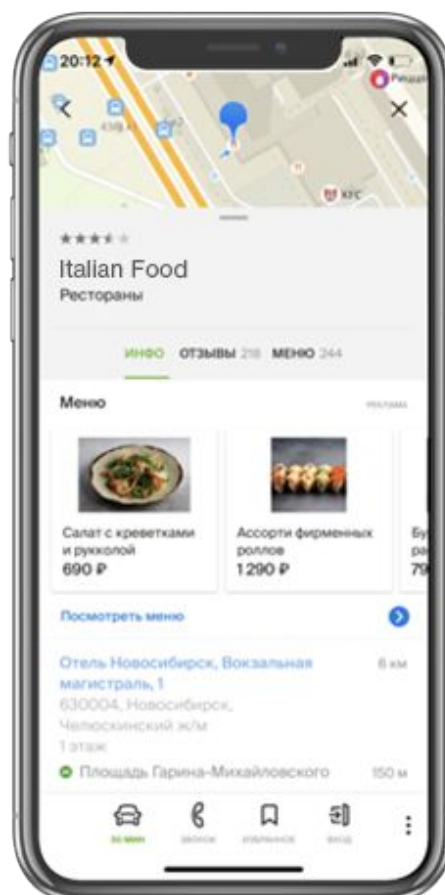
Сравнение Витрины и списка товаров

Список товаров — бесплатная опция в карточке, доступная любой компании. Показывает ассортимент товаров или услуг, и их стоимость.

У Витрины расширенный функционал, и доступна она только рекламодателям.



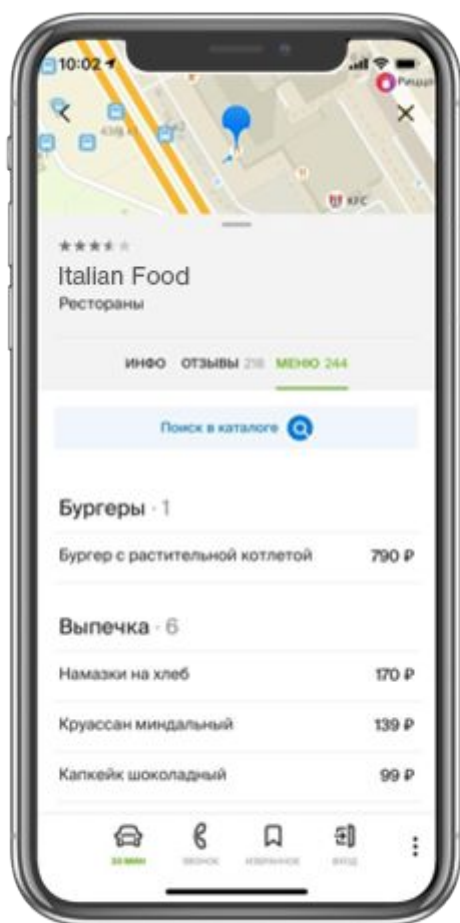
Список товаров во вкладке «Инфо» включает в себя только названия и цены 3 наиболее популярных товаров или услуг компании. Товары и цены из списка некликабельны.



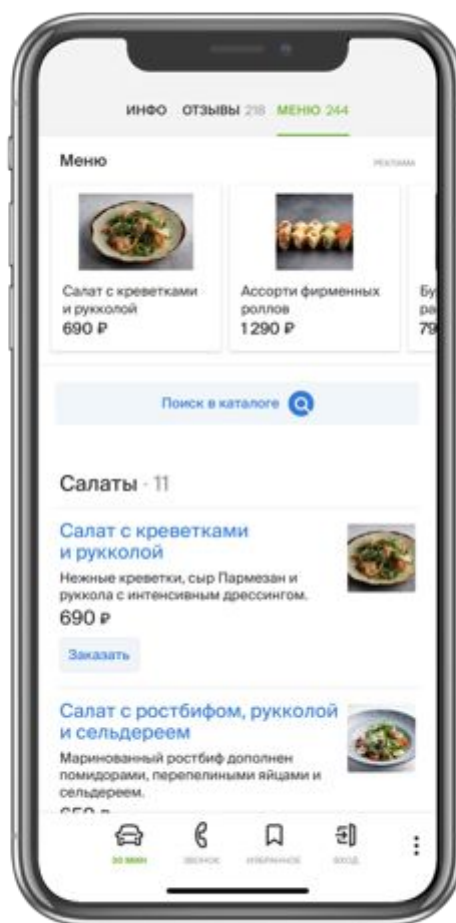
При подключении Витрины во вкладке «Инфо» отображается виджет с изображением 10 наиболее популярных товаров или услуг компании и их стоимостью. Клик на виджет ведет в полный каталог.

Сравнение Витрины и списка товаров

Список товаров информирует. Витрина продает.



Список товаров во вкладке «Цены» включает в себя полный перечень товаров или услуг с ценами, но без фотографий. Товары и цены из списка некликабельны.

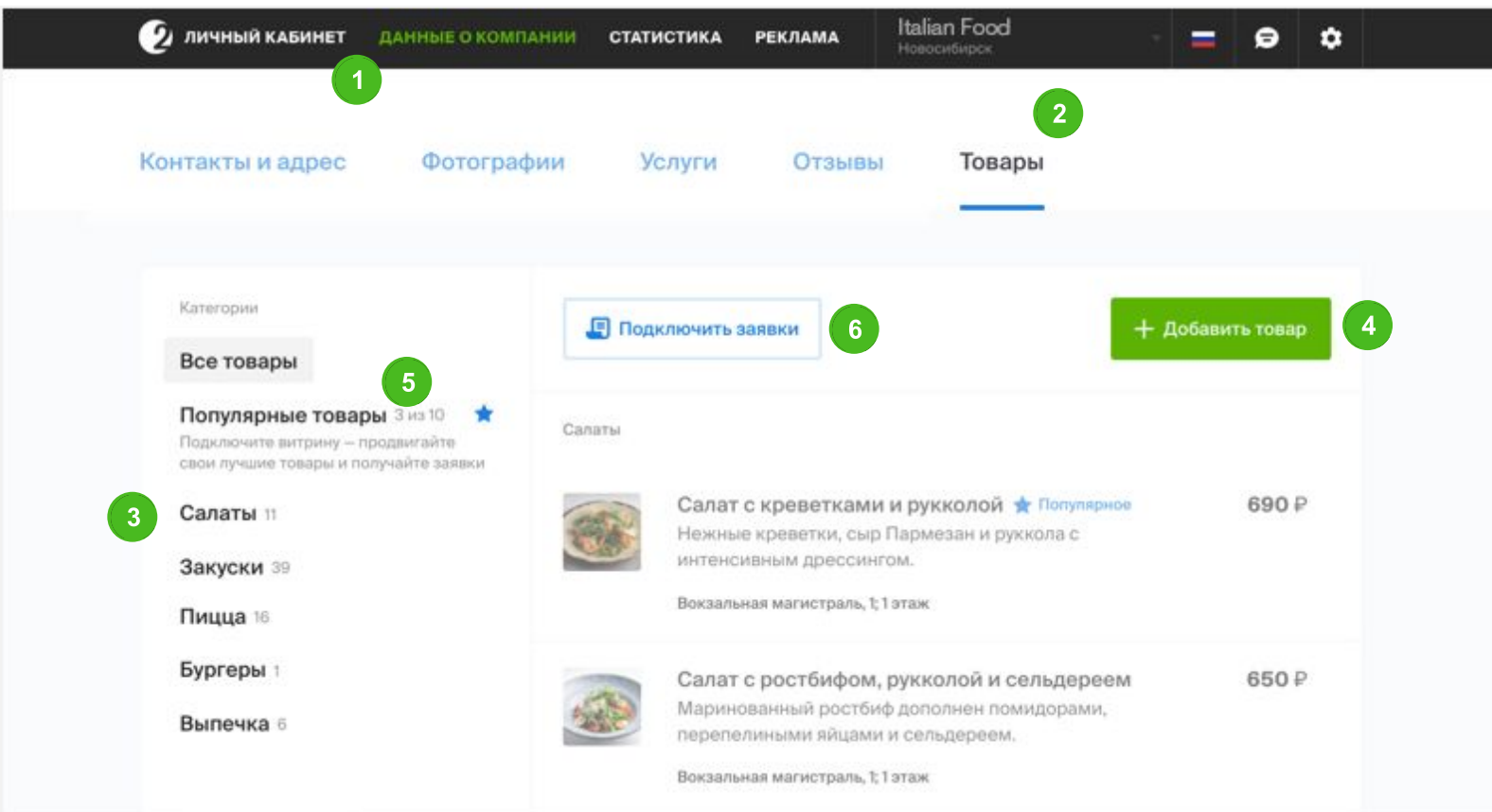


При подключении Витрины во вкладке «Цены» отображается полный каталог товаров или услуг с фотографиями и ценами. Клик на товар ведет в карточку товара с его описанием и кнопкой действия.

Как добавить товары

Ролик по управлению платной витриной в ЛК по ссылке

<https://vimeo.com/416337693/f37dba0d19>



1

Зайдите в Личный кабинет

Товары можно будет загрузить только через ЛК.

2

Перейдите в раздел «Товары»

Он находится в «Данных о компании».

3

Добавьте категории товаров

Лучше сначала добавить все категории разом.

4

Добавьте товары

Их можно добавить только вручную. Пользователи увидят изменения через пару часов.

5

Выберите популярные товары

Они будут показаны в карточке компании во вкладке «Инфо».

6

Подключите заявки

Добавьте имейл и номер WhatsApp и дайте согласие на прием заявок.



Начните получать НОВЫХ клиентов из 2ГИС уже **сейчас**

Стоимость размещения уточните у
своего курирующего Менеджера

Позиция «Витрина» доступна только вместе
с геоконтекстным размещением.

Константин Константинопольский
Менеджер по продажам
2ГИС в Новосибирске

+7 900 105-16-29
i.ivanov@2gis.ru
