


Графические упражнения.

Автор: Цветкова Н.В.



Преподаватель

МБУ ДО «Судская школа искусств»

**1 упражнение. Разделить формат А3 на 18 равных
прямоугольников и
сделать разные виды штриховок**



2 упражнение. На формате А3 выполнить силуэт животного, выполнить штриховку по образцу.







Рис. 26

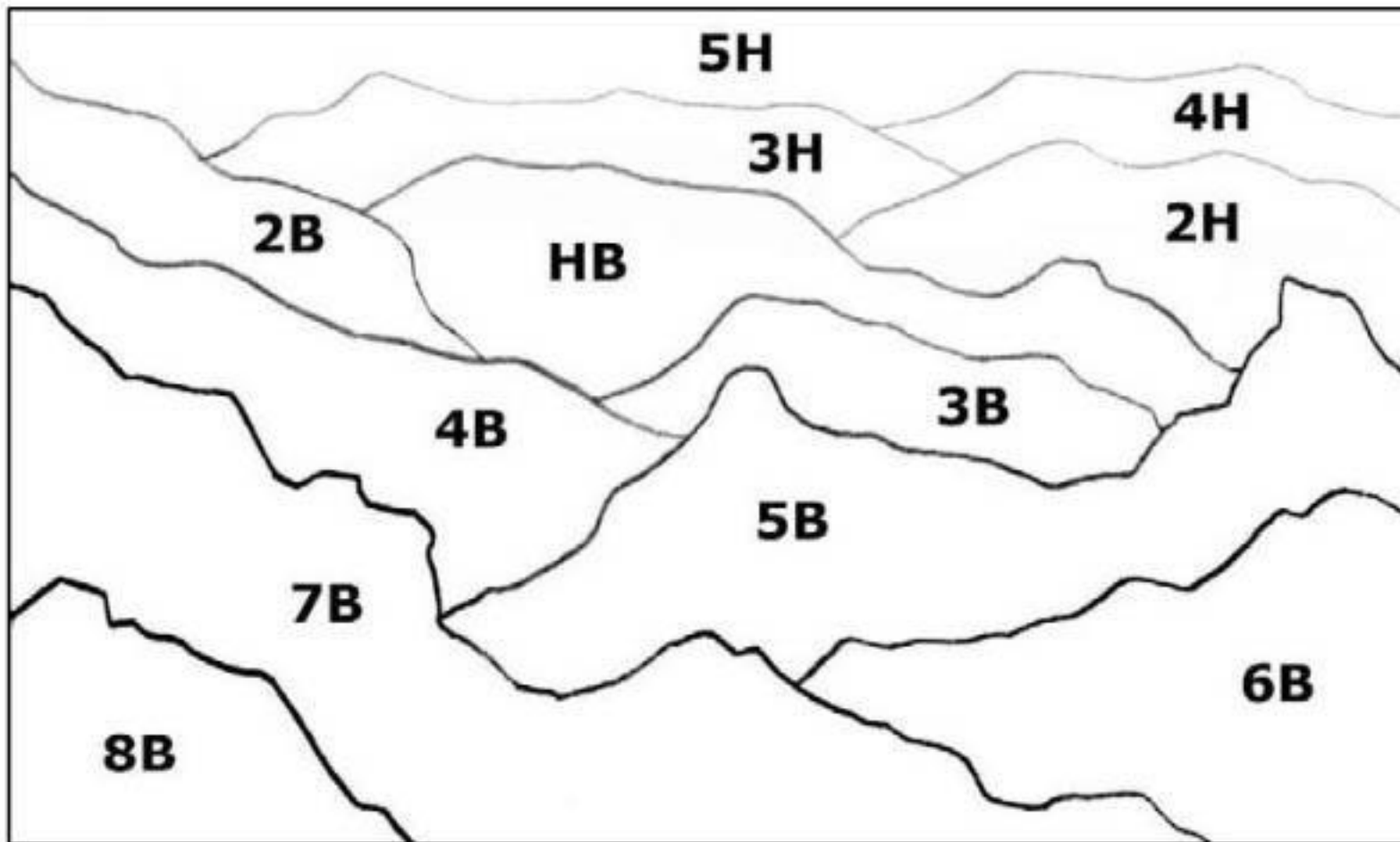


Рис. 27

3 упражнение. «Горы»




3 упражнение. «Горы» Нарисовать линией
силуэты гор.



3 упражнение. «Горы» Заштриховать горы от светлого к
темному.




4 упражнение.




Если делать эти упражнения каждый день, то рука станет точнее и увереннее, глазомер тоже тренируется.

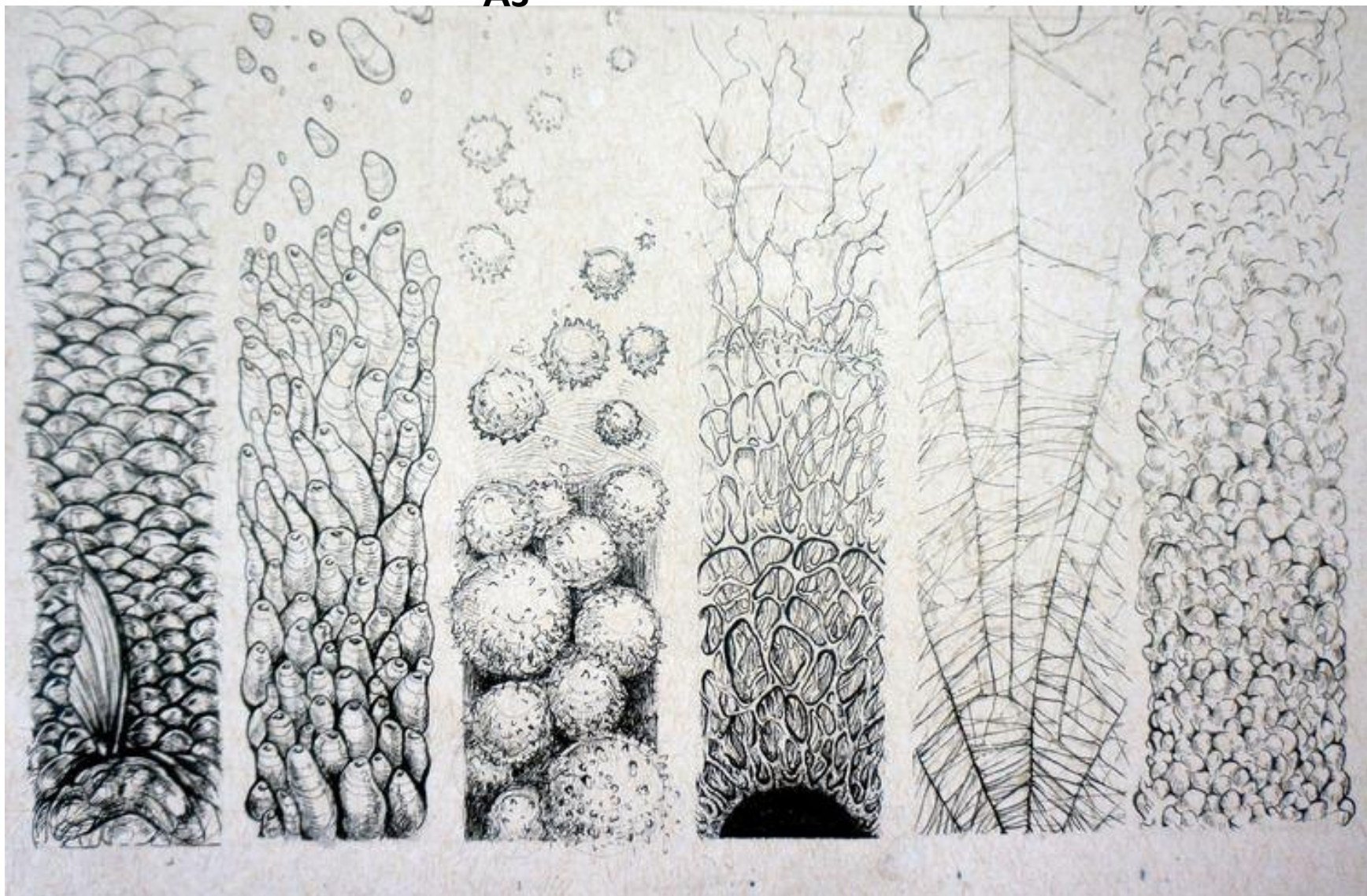
5 упражнение. Формат А3



Этапы выполнения



6 упражнение. Фактуры. Формат А3



7 упражнение. «Шахматный шар»

Формат А3



Этапы выполнения

