

Мобильное
приложение

iSellMore 

Kraft*Heinz*

Заведение сотрудника в ISM

Модуль Ротация сотрудников для агентств

Заведение сотрудника на маршрут

Общие настройки

Тип сотрудника: ВСЕ | Страна: ВСЕ | Область: ВСЕ | Район: ВСЕ | Населенный пункт: ВСЕ | Район нас:

Ротация сотрудников: ВАКАНСИЯ | Параметры отображения: 6 ВЫБРАНО

Увольнение 7 | **Вакансия 20**

СВЕРНУТЬ ВСЕ | РАЗВЕРНУТЬ ВСЕ

Сотрудник	Код сотрудника	Маршрут	Почасовая ставка	Бонус	Компенсация	Название типа сотрудника
Vacancy 08.02.2021 17:26 Бердышев	Exclusive_SV_AC_Khabarovsk	Heinz-C 7134	43400	18600	5000	Exclusive_SV_AC
Vacancy 22.12.2020 22:23 Пяк	Exclusive_SR_AC_Yuzhno-Sakhalinsk	Heinz-C 7123	36400	15600	8000	Exclusive_SR_AC
Vacancy 12.08.2020 15:30 Виноградов	Exclusive_SR_OP_Murmansk1	Heinz-C 7628	27000	0	1000	Exclusive_SR_ITM
Vacancy 16.10.2020 13:46 Савугина	Exclusive_SV_OP_Rostov-on-Don2	Heinz-C 7188	45000	20000	0	Exclusive_SV_OP
Абрахманова Наргиза	Exclusive_MR_OP_ASM_KA_Msc104	Heinz-C 7398	16306	15195	3000	Exclusive_MR_AC
Vacancy 08.02.2021 12:25 Ляшова	Exclusive_MR_OP_ASM_KA_Msc109	Heinz-C 8422				Exclusive_MR_AC

Ротация

Имя

Фамилия

Телефон

Электронная почта

Дата начала работы

19.02.2021


Время работы

Установка приложения и активация маршрута

Технические требования к приложению:

Мобильное устройство на операционной системе:

- Android (обновление от 6.0)
- IOS (обновление от 7.0)

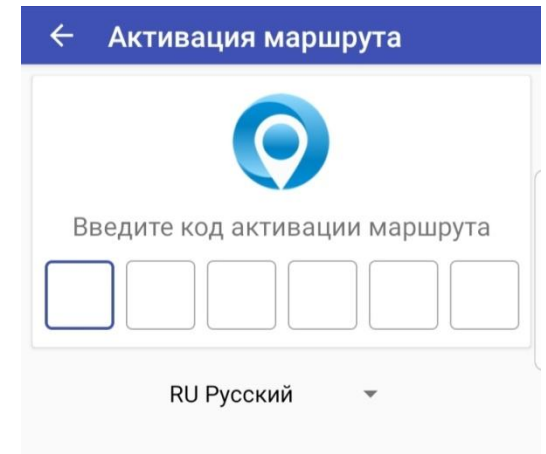


Гибкий программный комплекс автоматизации бизнес-процессов

Для активации маршрута необходимо позвонить на номер технической поддержке ISM 8 (800)-505-48-62 и назвать номер маршрута либо код сотрудника

- Код сотрудника: **Exclusive_MR_OP_ASM_KA_Msc19**
- Номер маршрута: **Heinz-C 7427**

После чего ISM предоставит код активации



Начальный экран

Маршрут на день

План

Сотрудник: Heinz-C
Документов: 54
План на сегодня: 4
Посещено: 4
Осталось посетить: 0

Все клиент.. 19 феврал.. Вся геогра.. AZ

- ✓ Детский мир
[281474979235580] г. ЕКАТЕРИНБУРГ ул. Сулимова 50 (1406.246км)
Тип: Магазин детских товаров
- ✓ X5
[281475051449558] Свердловская область, Екатеринбург, Сулимова ул 50 (1406.200км)
Тип: Супермаркет
- ✓ Лента
[281475037945223] Свердловская обл., Екатеринбург, Космонавтов проспект, 1в\1 (1405.119км)
Тип: Гипермаркет/Cash&Carry
- ✓ Монетка
[OPVirt2584] Екатеринбург, Луначарского, 17 (1405.398км)
Тип: Дискаунтер

Карта Территория

Маршрут на карте

План

Все клиент.. 19 феврал.. Вся геогра.. AZ

План Территория

Настройки

iSellMore 1.81.1 (3631)

Heinz-C 7479 -

Приложение

- Синхронизация
- Мои файлы
- Уведомления
- Настройки
- Выход

Поддержка

- Выгрузить базу

Презентации

Мои файлы

Все группы

PLU

- Наименования позиций ТОТАЛ (PLU)
Дата: 5 мар. 2020 12:40; Размер: 72 KB

Отчеты

- Сводная по полевому обучению
Дата: 4 апр. 2018 15:30; Размер: 1 MB
- Сводная по догоняющему аудиту
Дата: 4 апр. 2018 15:29; Размер: 1 MB

Презентации

- Цель по Доле полки
Дата: 22 янв. 2021 13:51; Размер: 32 KB
- Merchbook_ALL_2020
Дата: 1 дек. 2020 13:41; Размер: 10 MB
- Презентер 2020_ALL
Дата: 3 сент. 2020 19:10; Размер: 1 MB
- Steps Of Visits. Шаги визита мерчандайзера
Дата: 15 июн. 2018 12:47; Размер: 292 KB

Открытие визита в ТТ

← X5
Московская обл., Люберцы, 8 Марта
улица, 59

+ Визит MR,SR Ручное

+ Визит MR,SR Авто

19 февраля 2021

✓ 10:22 - Визит MR,SR Авто
Длительность: 54 минут 23 секунд
Документов: 12

18 февраля 2021

↓ 11:43 - Визит MR,SR Авто
Длительность: 55 минут 38 секунд
Документов: 14



← Детали клиента

Общая информация:

Код торговой точки
281475037206998

Название торговой точки
X5

Код юридического лица
281475037206998

География:

Страна
Россия

Регион
Московская обл

Область страны
г Люберцы

Район области
г Люберцы

Населенный пункт
без района

Улица
Московская обл., Люберцы, 8 Марта улица, 59

Номер дома

← Детали клиента

Координаты точки, широта
55.705101013183594

Координаты точки, долгота
37.891998291015625

Характеристики:

Тип торговой точки
Дискаунтер

Канал
Key Accounts

Сеть
X5

Время начала визита

Длительность визита в минутах
60


Категория ABC
Merch

Рекомендуемая частота визитов в ТТ за
неделю
1

Ассортиментная матрица

Ассортиментная матрица привязанная к ТТ

AssortmentName	SpecificationName
X5_DSC_IF_Best_5	Стандартная спецификация
X5_DSC_GR10_Moskva_Best	Стандартная спецификация



Выбор рабочего процесса

Приоритет заполнения у Визит MR,SR Авто, в случаи тех. проблем при его заполнение обращаетесь в тех. поддержку ISM. Если в тех. поддержке не могут оперативно решить проблему - удаляем визит и открываем Визит MR,SR Ручное.

Визит MR,SR Авто

Начало работы
Начать работу
Подготовка к визиту
Цели на визит
Бизнес-задачи
Фии лица, принимающего решения
Работа с Ассортиментом
Фото распознавание
Ассортимент
Мерчендайзинг
Планограмма
Проверка ценников
Сбор данных
Доля полки
ДМП
Установка POSM
Завершение работы
Завершить работу

Визит MR,SR Ручное

Начало работы
Начать работу
Подготовка к визиту
Цели на визит
Бизнес-задачи
Фии лица, принимающего решения
Работа с Ассортиментом
Фото до начала работы
Ассортимент
Мерчендайзинг
Планограмма
Проверка ценников
Сбор данных
Доля полки
ДМП
Установка POSM
Завершение работы
Завершить работу

Шаги визита



Начало и Завершение работы



Начало работы



Подготовка к визиту



Работа с ассортиментом



Мерчандайзинг



Проверка ценников

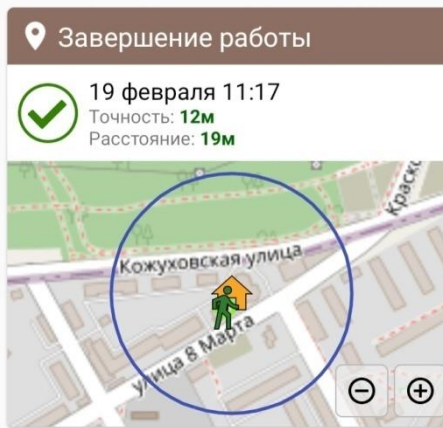
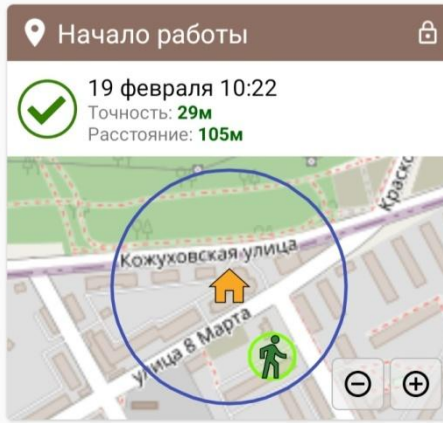


Сбор данных



Завершение работы

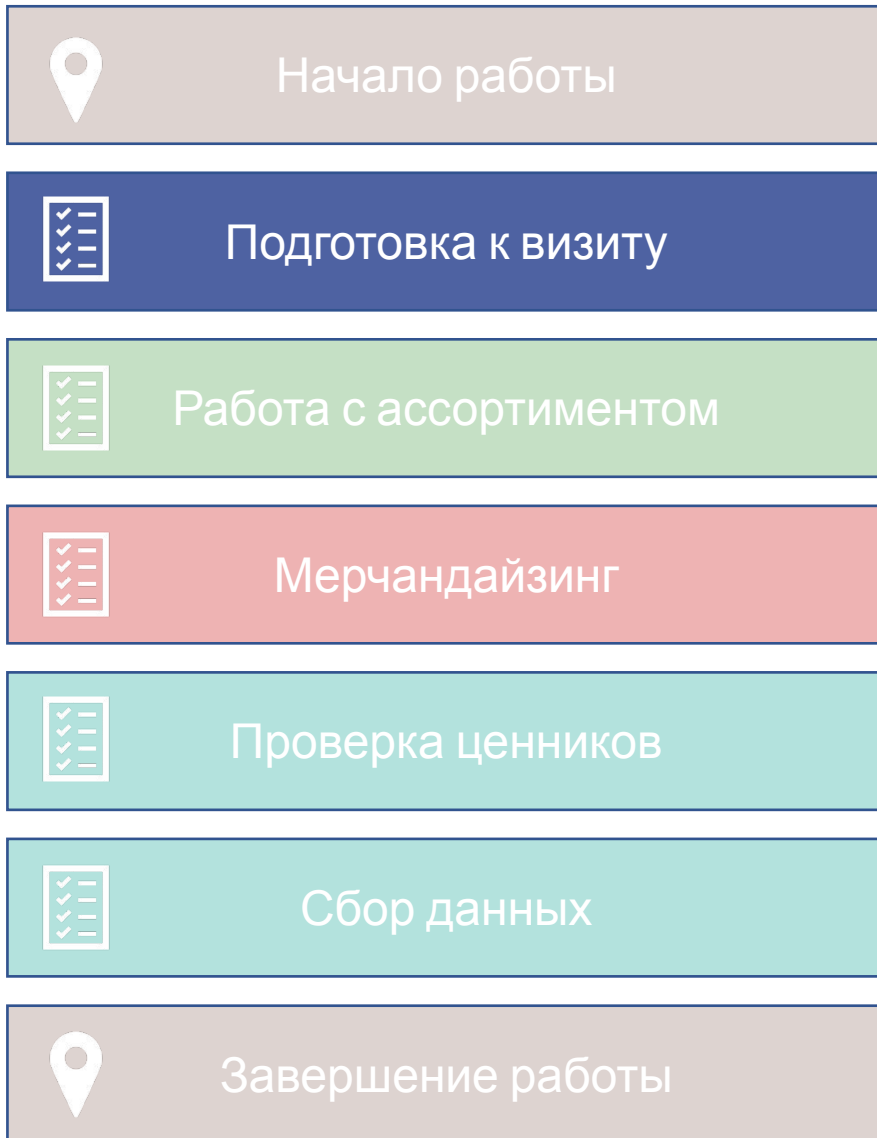
← Визит MR,SR Авто
Х5 - Московская обл., Люберцы, 8 Марта
улица, 59
Документов: 12



- Допустимое отклонение **150** метров.
- В случае превышения допустимого значения программа запросит фотографию, необходимо сфотографировать вывеску магазина для подтверждения местоположения.



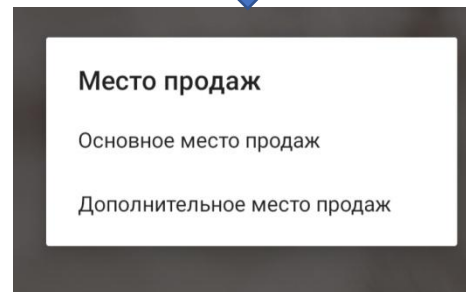
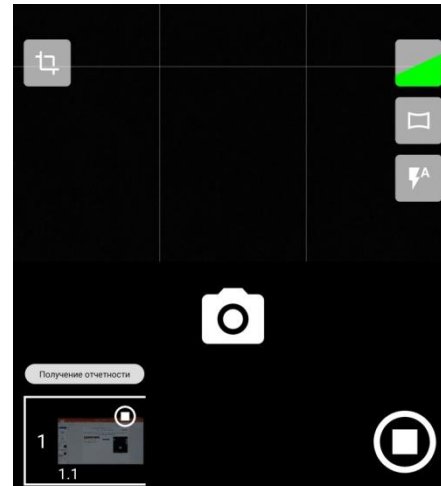
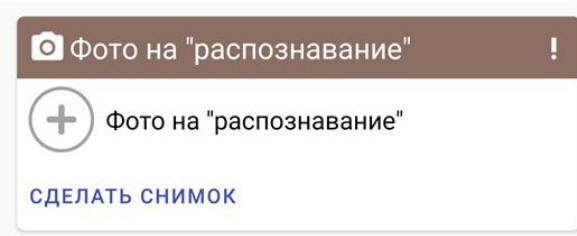
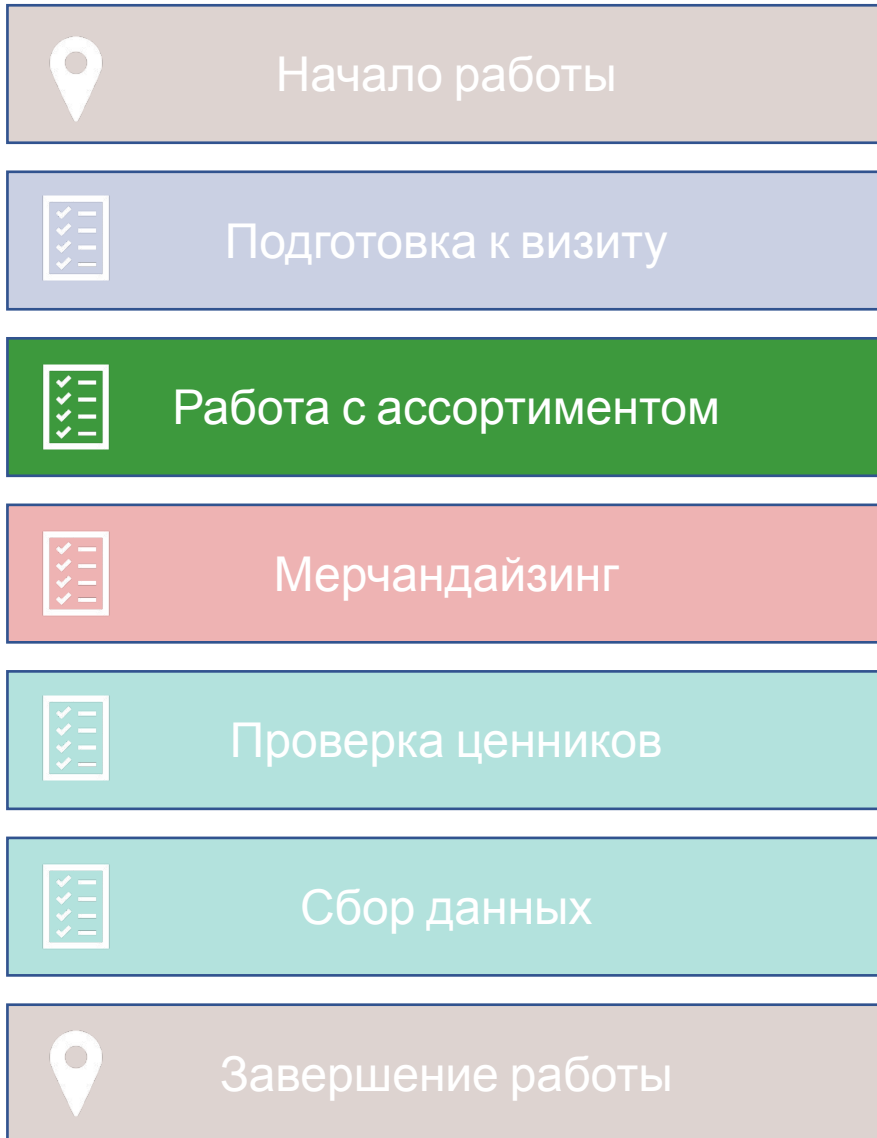
Подготовка к визиту



A screenshot of a mobile application interface. At the top, there is a blue header with a chevron icon and the text 'Подготовка к визиту'. Below the header, there are several task cards. Each card has a clipboard icon on the left and a lock icon on the right. The first card is titled 'Цель по доле полки' and contains a green checkmark icon, the text 'Цель по доле полки', and the date 'Дата: 19 февраля 09:10'. The second card is titled 'Бизнес-задачи' and contains three entries, each with a green checkmark icon, the text 'Бизнес задача', 'Пройдено: 100%', a date, and the status 'Статус: Задача выполнена'. The third card is titled 'Приветствие' and contains a green checkmark icon, the text 'ФИО лица, принимающего решения', and the date 'Дата: 19 февраля 09:10'.

- Просмотреть цели по доле полки.
- Просмотреть и выполнить Бизнес-задачи от руководителя.
- Указать ФИО ЛПР

Работа с ассортиментом



- Перейти в режим фотографирования IR
- Сфотографировать все категории товаров
- Нажать стоп и выбрать «Основное место продаж»

Работа с ассортиментом

Начало работы

Подготовка к визиту

Работа с ассортиментом

Мерчандайзинг

Проверка ценников

Сбор данных

Завершение работы

Работа с Ассортиментом

19 февраля 09:18
В наличии: 69
Заполнено: 86 из 74

Работа с Ассор...

Все бренды	Все произво..	Все группы	
Все категории	Матрица		
Продукты	Нал	Пр	Доп
Хайнц Кетчуп Томатный пл/бут 1кг	✓		
Хайнц Кетчуп Томатный пл/бут 570г		7	
Хайнц Кетчуп Томатный пл/бут пер. 570г	✓		

Выбор причины отсутствия:

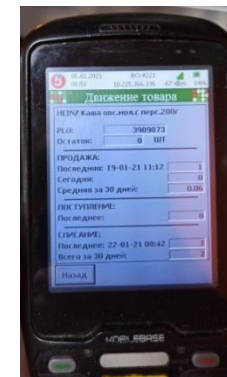
- Заблокировано
- Виртуальный сток
- Нет поставок
- Нет на полке, есть на складе
- SKU не распознано IR

ОЧИСТИТЬ ОТМЕНА

- Открыть список продуктов
- Указать причину отсутствия продукта
- Приложить подтверждающее фото с ТСД или сканера магазина.

Причины отсутствия в ISM

- **Заблокировано** – SKU не доступно к заказу в магазине.
- **Виртуальный сток** - SKU числится на остатках в магазине, но физически отсутствует в магазине.
- **Нет поставок** – SKU не приходит, либо приходит в малом количестве
- **Нет на полке, есть на складе** – SKU не было на полке в момент фотографирования IR, после чего было найдено на складе.
- **SKU не распознано IR** – SKU присутствует на полке

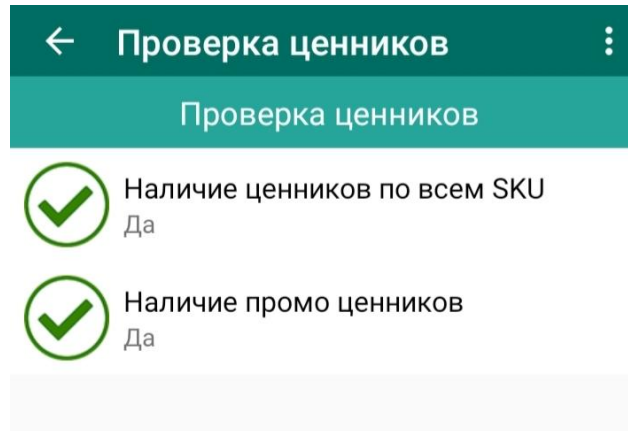
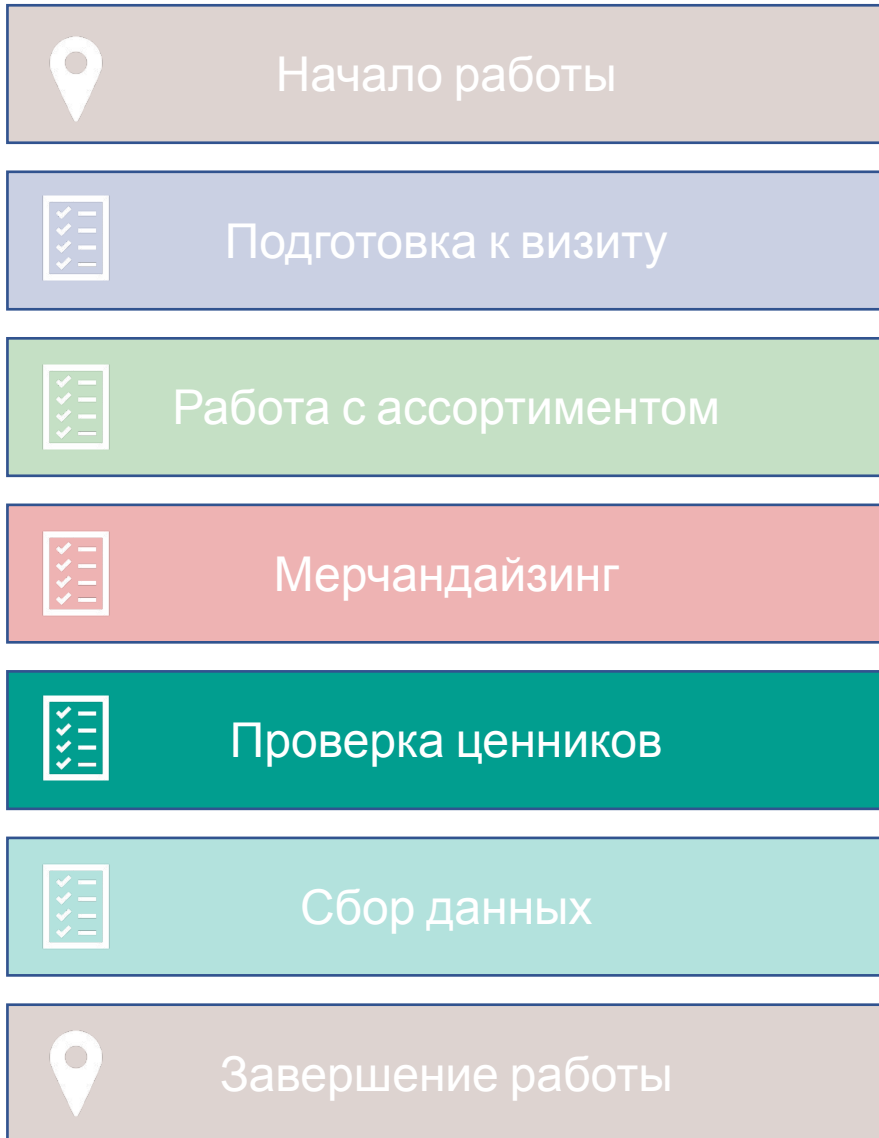


Мерчандайзинг



- Приложить фотографии планограмм
- При следующем визите в ТТ необходимо обязательно **подтвердить фото планограмм** в противном случае фотографии будут удалены.
- Максимальное количество фотографий 3 по каждой категории.

Проверка ценников



- Подтвердить наличие всех ценников
- Подтвердить наличие промо ценников

Сбор данных

Начало работы

Подготовка к визиту

Работа с ассортиментом

Мерчандайзинг

Проверка ценников

Сбор данных

Завершение работы

← Сбор данных
Кетчуп

✓ Доля полки, %
40

✓ Фото основной выкладки
бренд блок не выставлен по
причине строго соблюдения
планограммы



Доп фото

Доп фото

← Сбор данных
Кетчуп

✓ Укажите количество ДМП
5

Сделайте фотографию ДМП Паллет

✓ Сделайте фотографию ДМП
Торец
1



✓ Сделайте фотографию ДМП
Бонета
4



Сделайте фотографию ДМП Другое

- Указать долю полки в % по всем категориям KraftHeinz присутствующим в магазине
- Сделать фото основной выкладки по всем категориям KraftHeinz присутствующим в магазине
- Максимальное количество фотографий 7 по каждой категории.

на фото должна быть видна вся категория

- Указать количество ДМП
- Выбрать Тип ДМП и приложить фотографии
- Максимальное количество фотографий 5 по каждому виду ДМП в категории

KraftHeinz