

**АНАЛИЗ ДЕЯТЕЛЬНОСТИ
ЦЕНТРА ФОТО-ВИДЕОФИКСАЦИИ
ГКУВО «Служба ГО, ПБ и ЧС
Владимирской области»**

на территории Владимирской области

за 5 месяцев 2017 года



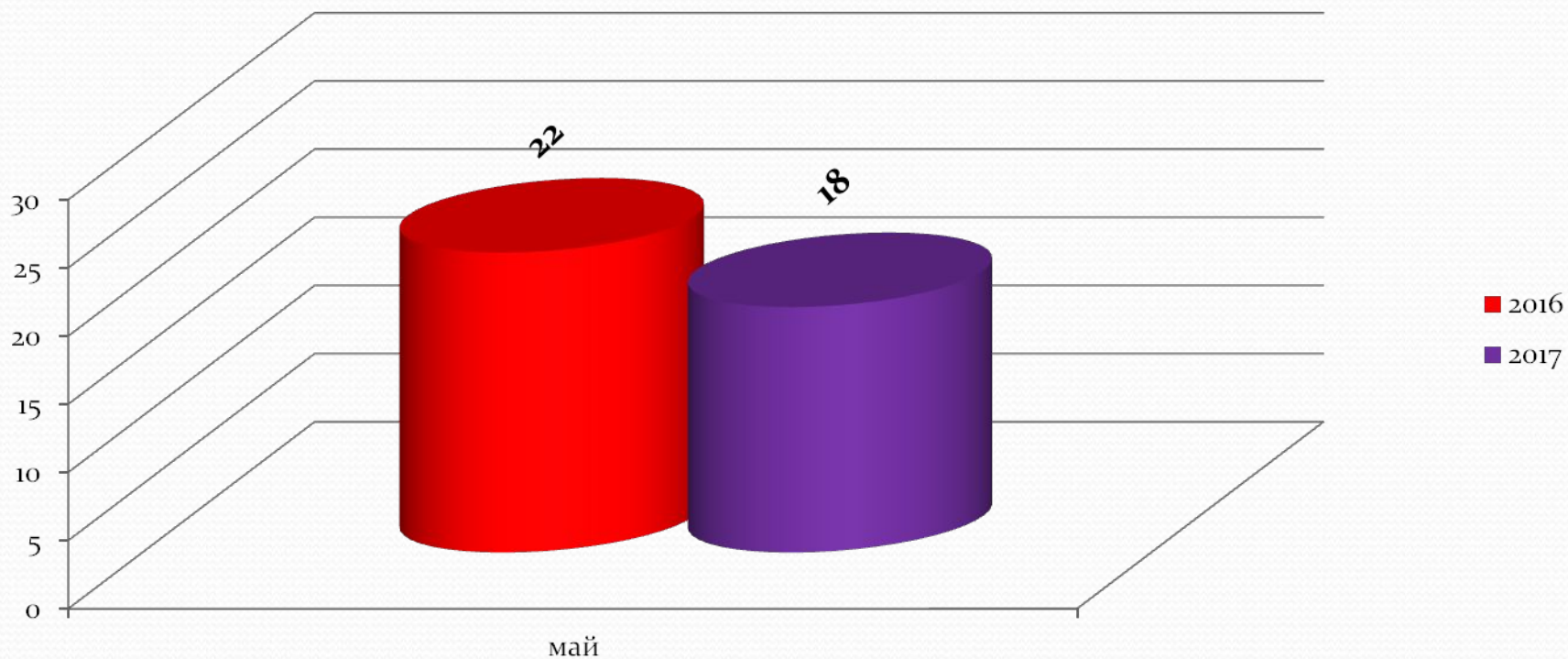


СТАТИСТИЧЕСКИЕ ДАННЫЕ КОЛИЧЕСТВЕ ДТП ПО ПРИЧИНЕ ПРЕВЫШЕНИЯ СКОРОСТИ НА ТЕРРИТОРИИ ВЛАДИМИРСКОЙ ОБЛАСТИ

Количество ДТП по причине превышения скорости за 5 месяцев:

2016 год - **163**

2017 год - **134**



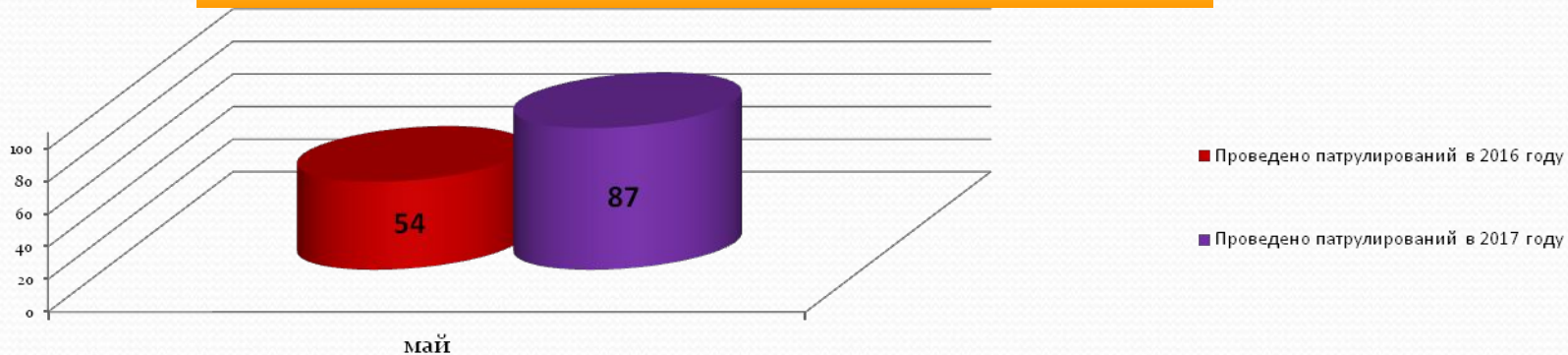


**ПОКАЗАТЕЛИ РАБОТЫ
ГРУППЫ ПЕРЕДВИЖНЫХ КОМПЛЕКСОВ
ЦЕНТРА ФОТО-ВИДЕОФИКСАЦИИ
ГКУВО «СЛУЖБА ГО, ПБ и ЧС ВЛАДИМИРСКОЙ ОБЛАСТИ»**

Всего за 5 месяцев проведено патрулирований:

2016 год - **422**

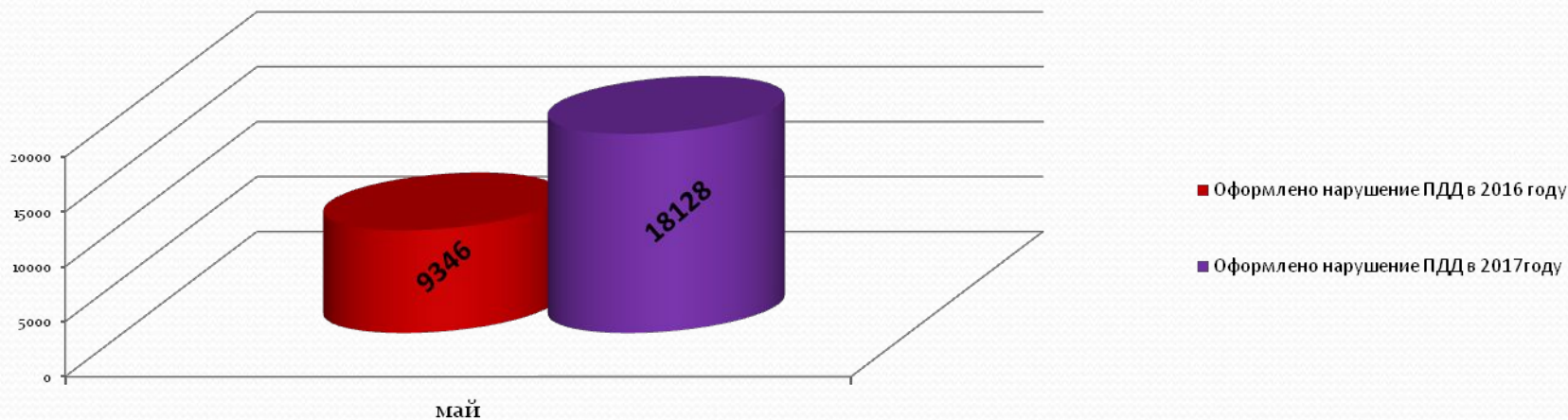
2017 год - **449**



Всего за 5 месяцев оформлено нарушений:

2016 год - **49 870**

2017 год - **72 489**



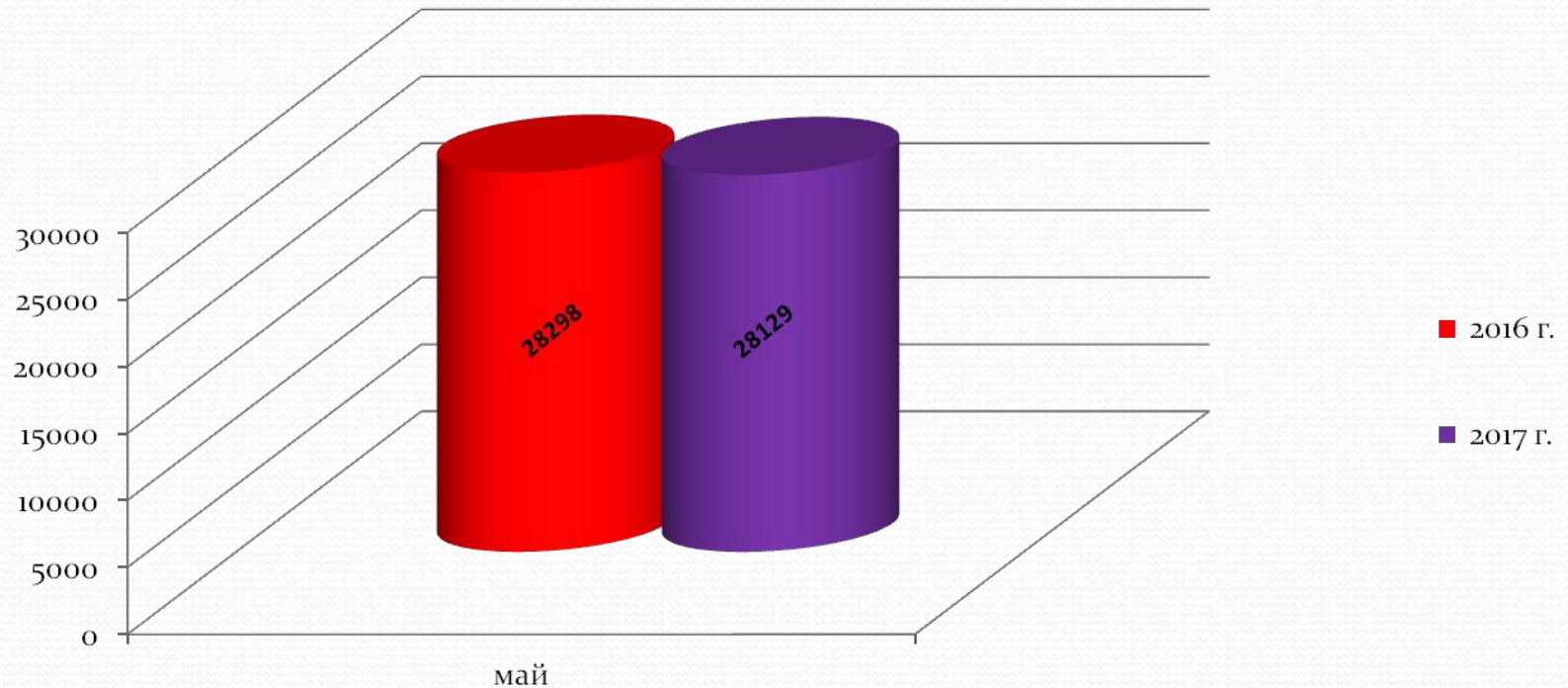


**ПОКАЗАТЕЛИ РАБОТЫ
ГРУППЫ ПЕРЕДВИЖНЫХ КОМПЛЕКСОВ
ЦЕНТРА ФОТО-ВИДЕОФИКСАЦИИ
ГКУВО «СЛУЖБА ГО, ПБ и ЧС ВЛАДИМИРСКОЙ ОБЛАСТИ»
И УГИБДД УМВД РОССИИ ПО ВЛАДИМИРСКОЙ ОБЛАСТИ**

Количество оформленных нарушений за 5 месяцев:

2016 год – 110 341

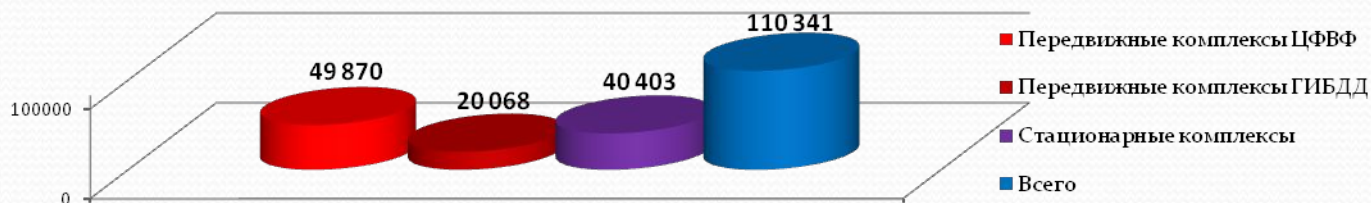
2017 год – 104 908





СРАВНИТЕЛЬНЫЙ АНАЛИЗ ПОКАЗАТЕЛЕЙ ФИКСАЦИИ НАРУШЕНИЙ ПДД РАЗЛИЧНЫМИ ТИПАМИ СРЕДСТВ ФОТО-ВИДЕОФИКСАЦИИ НА ТЕРРИТОРИИ ВЛАДИМИРСКОЙ ОБЛАСТИ

за 5 месяцев 2016 года



за 5 месяцев 2017 года

