


Чудо-светофор и волшебная «зебра»



Выполнила Гарайзуева Г.В.,
педагог дополнительного
образования ЦДТТ

По городу, по улице не ходят просто так:
Когда не знаешь правила, легко попасть впросак.
Всё время будь внимательным и помни наперёд
Свои имеют правила шофёр и пешеход.



На какой сигнал светофора можно переходить дорогу?

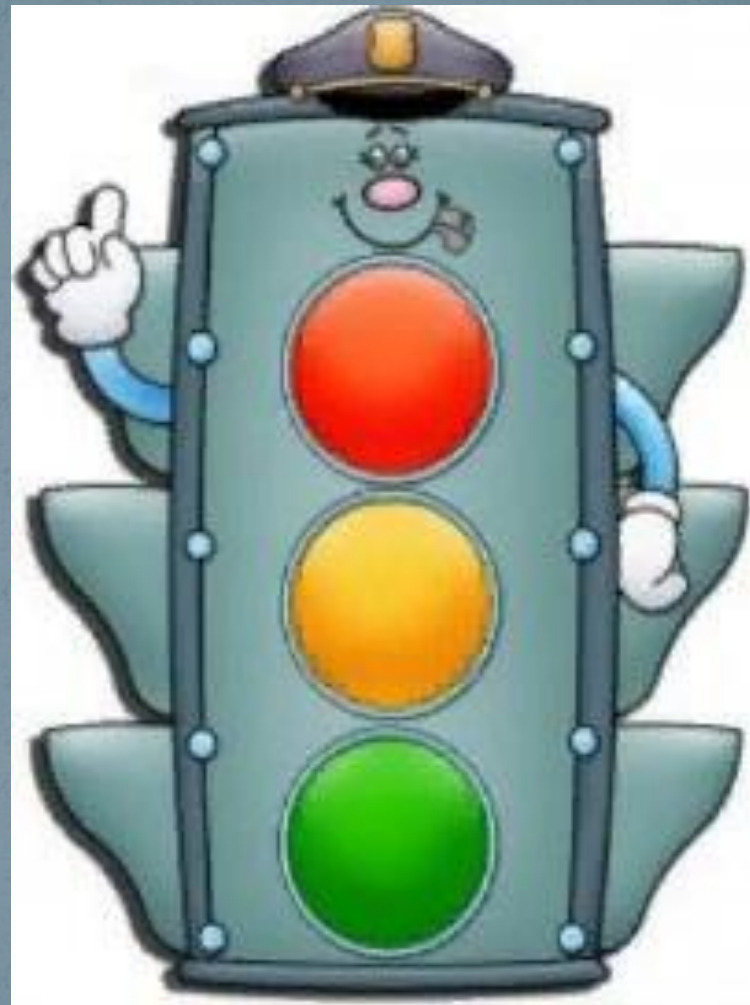
У него глаза цветные -
Не глаза, а три огня.
Он по очереди ими
Сверху смотрит на меня.




Разных три имеет глаза,
Но откроет их не сразу.

Если глаз откроет красный:
Стоп! Идти нельзя, опасно!

Жёлтый глаз – погоди!
А зелёный – проходи!



На каком из светофоров цвета
расположены в правильном
порядке?



Кто-то палочки рассыпал
По дороге поперёк,
Чтобы каждый из прохожих
Перейти дорогу смог.



Вспомним,

Как учили нас:

Подошли к дороге – раз!


Смотрим влево,

Смотрим вправо,

И еще налево – два!

Нет машин – шагай вперед,

Начинаем переход!



Много есть различных знаков -
Эти знаки нужно знать,
Чтобы правил на дороге
Никогда не нарушать.

Красный круг обозначает
Обязательный запрет.
Он гласит: «Нельзя так ехать!»
Или «Тут дороги нет».

А ещё бывают знаки -
Взяты в синенький квадрат.
Как и где проехать можно
Эти знаки говорят.

Синенький прямоугольник
Вам покажет, где найти
Остановку и заправку -
Всё, что нужно вам в пути.



Найдите дорожный знак
«Осторожно, дети»




Найдите дорожный знак «Дорожка для велосипеда»



Какие правила дорожного движения нарушают пешеходы?




Какие правила дорожного движения нарушают пешеходы?







На каком рисунке дети соблюдают правила дорожного движения?



Найдите на картинке нарушителей



Найдите на картинке нарушителей



СОБЛЮДАЯ ПДД-



НЕ ОКАЖЕШЬСЯ

В БЕДЕ!