

**На сколько больше?
На сколько меньше?**

Урок № 7



УСТНЫЙ СЧЁТ



Начни счёт с ...



Сосчитай от ...



9

до

5

Назови предыдущее число.



6

9

Назови следующее число.



4

7

Назови соседей.








5

и


8

Было _ кошек. Прибежала ещё 1 кошка. Сколько стало кошек?

6



ЗАДАНИЯ НА СМЕКАЛКУ




Ребусы



СОН

3 2 1



ТОК

3 2 1



НОСОК

БА




бабочка

К



крот

Г



роза


Э




экран

НОВЫЙ МАТЕРИАЛ









Задание на странице 14







Задание на странице 14



Кого больше? На сколько?


Как сделать, чтоб стало столько же?



Как сделать, чтоб стало столько же?


Как можно уравнять 2 группы предметов?

добавить



Как можно уравнять 2 группы предметов?

убрать




РАБОТА ПО УЧЕБНИКУ




Стр.14 - 15

Определи по рисунку, хватит ли кружек на всех козлят. Сколько ещё кружек надо поставить, чтобы их хватило каждому козлёнку и маме-козе? Хватит ли пирожков на всю семью? А баранок?




Чего больше? меньше? На сколько больше?
Как сделать, чтобы стало столько же?




Как можно двумя способами уравнивать любые две группы предметов из трёх заданных. Используй слова: *добавить, убрать*.

Определи, не пересчитывая, всем ли мальчи-
кам хватит по одной лопатке. А по одному
ведру?



Выбери, каким кусочком нужно продолжить
бусы.

Сравни рисунки. Чем они похожи? Чем различаются?



Где помидоров больше: справа или слева?




Где меньше? На сколько меньше?

Как можно изменить рисунки так, чтобы помидоров на них стало поровну?

РАБОТА В ТЕТРАДИ



- Не считая, определи, чего больше: орехов или вишен. Соедини рисунок и рамку с правильным ответом.



Орехов
больше,
чем вишен

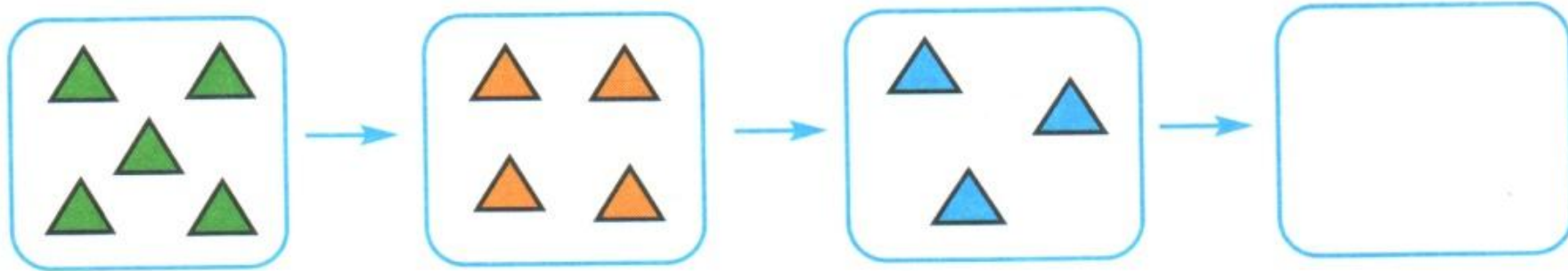
Орехов
меньше,
чем вишен

Орехов
и вишен
поровну

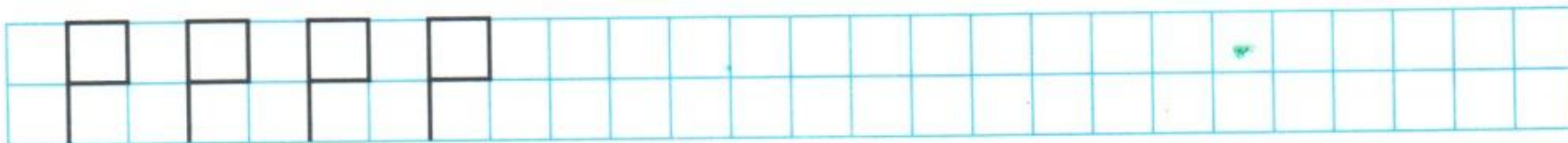
- Проследи, что меняется. Раскрась так, чтобы с каждым шагом менялся ещё и цвет.



Проследи, что меняется при переходе от одного рисунка к другому, и нарисуй фигуры в последней рамке.



Нарисуй столько же флажков, сколько нарисовано, но так, чтобы они были повернуты в другую сторону.



конец

