



Тарелочка из глины



**ГБОУ «Школа №
1376»
д/о №2, группа 12
Воспитатели:
Загребаева С.В.,
Попова М.Я.**

ПОСУДА

бывает разная



**БУМАЖНА
Я**



СТЕКЛЯННАЯ



ДЕРЕВЯННАЯ



**МЕТАЛЛИЧЕСКА
Я**



**ПЛАСТИКОВА
Я**

Мы расскажем о ГЛИНЯНОЙ ПОСУДЕ




Глина – природный материал. Она добывается из земли, обычно в тех местах, где когда-то проходили реки или в карьерах. Глина бывает сухой и мокрой, разного цвета и с разными свойствами




Как люди научились делать глиняную посуду?

Много тысяч лет тому назад на Земле жили первобытные люди. Кто-то из них однажды заметил, что глина мягкая и податливая, из нее можно лепить. Попробовал древний человек слепить горшок. Первая посуда была не такой красивой как сейчас, пропускала воду и трескалась.




Прошло время и люди придумали специальное приспособление для изготовления глиняной посуды. Называлось оно – гончарный круг.

А чтобы посуда стала более прочной, стали обжигать ее в специальных печах.



Людей, которые занимались изготовлением глиняной посуды, стали называть гончарами. Гончар брал кусок глины, помещал в центр круга и вращая его, придавал форму будущему горшку.



Шло время. Постепенно люди научились делать посуду
разной формы:



**горшо
к**



кувшин



тарелки

Сейчас, чтобы глиняная посуда была прочной, ее обжигают на заводе в печи при очень высокой температуре. А чтобы изделия гончаров были еще и красивыми, их расписывают художники в мастерской. Глиняную посуду называют **КЕРАМИКОЙ**



Для придания блеска и большей прочности керамические изделия покрывают специальной глазурью и еще раз обжигают в печи.



Вот такая красивая посуда получается из глины



СПАСИБО ЗА ВНИМАНИЕ!