

**Урок технологии в 1 классе.**

**Тема «Обитатели пруда. Какие  
секреты у оригами?»**

**Изготовление жителей  
подводного мира в технике  
оригами»**

**Учитель Самсонок Л.А.**

**МОУ г.Горловки «Школа №23»**

# Разнообразие подводного мира





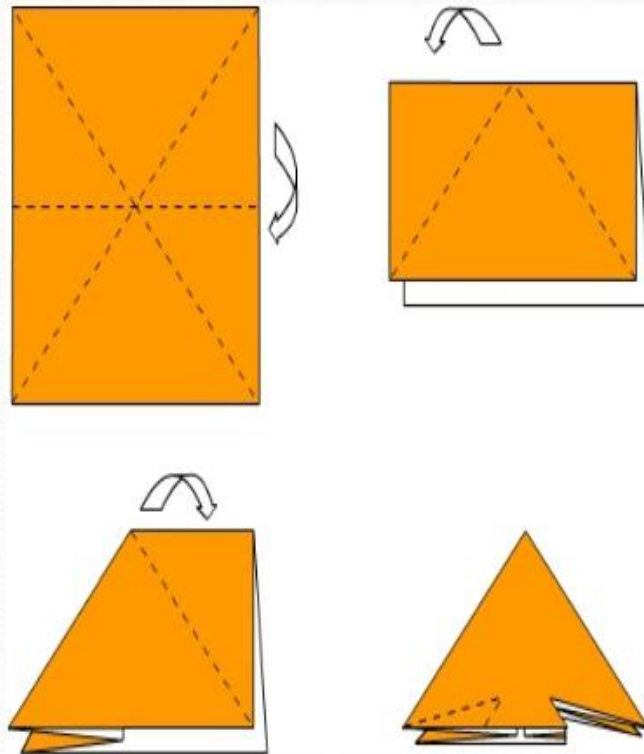


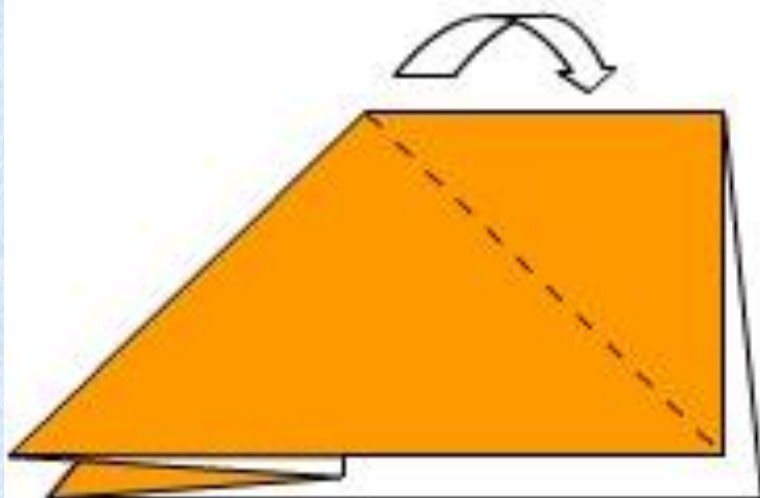
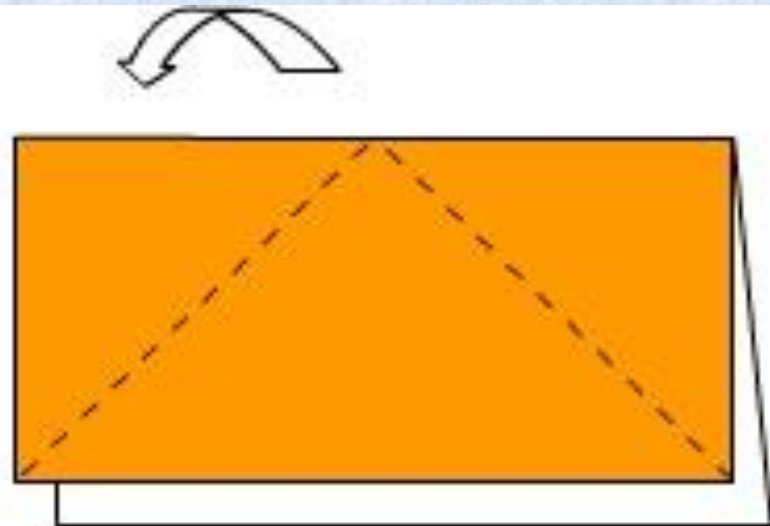
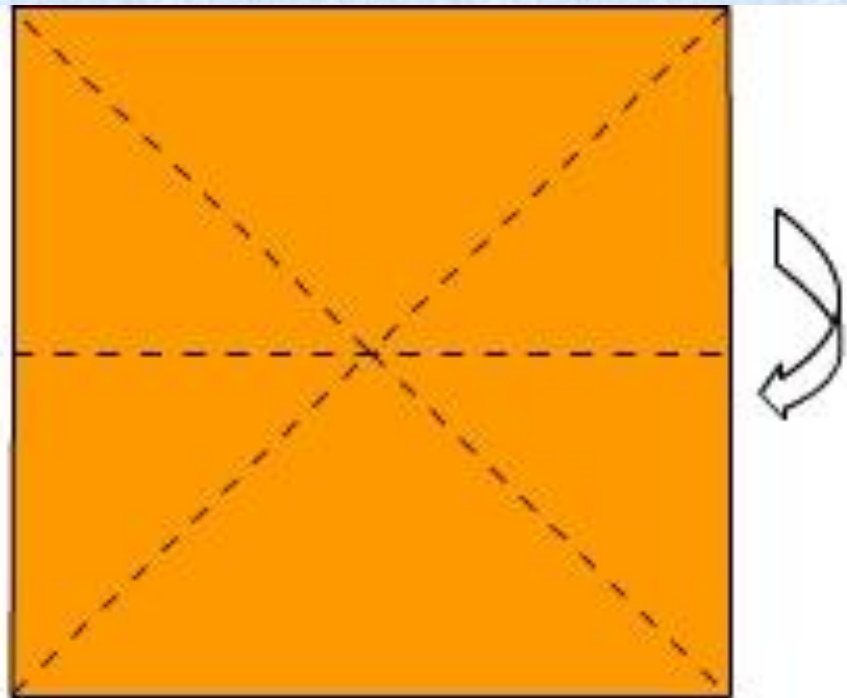


**А.С. Пушкин сделал рыбку главной героиней сказки, наделил её не только красотой, но и добротой. “Красота спасёт мир” - говорили древние, она несёт добро и счастье. Такие рыбки встречаются в природе. Живут они в прибрежной полосе морей у коралловых рифов, в прозрачной воде. Это удивительные рыбки небольшие, со сжатым с боков телом и маленьким ртом. Они отличаются очень яркой многоцветной окраской, фантастически сочетающие контрастные оттенки всех цветов радуги. Они как прекрасные цветы! Поэтому их называли рыбы-бабочки, рыбы-ангелы. Часто этих рыб содержат в морских аквариумах для украшения интерьера.**



В Японии этих рыбок делали из разноцветной бумаги. На тоненьких ниточках подвешивали рыбок к светильникам, чтобы в дом пришло счастье. Красота освещает мир, приносит добро, благополучие и счастье! – считают японцы. Я хочу, чтобы и в ваших домах поселилось счастье, поэтому, сегодня мы научимся делать этих красивых рыбок. Работать будем в технике мастеров Древнего Востока, в технике “оригами”, что в переводе с японского означает “складывание бумаги”, научимся складывать рыбок-ангелов.








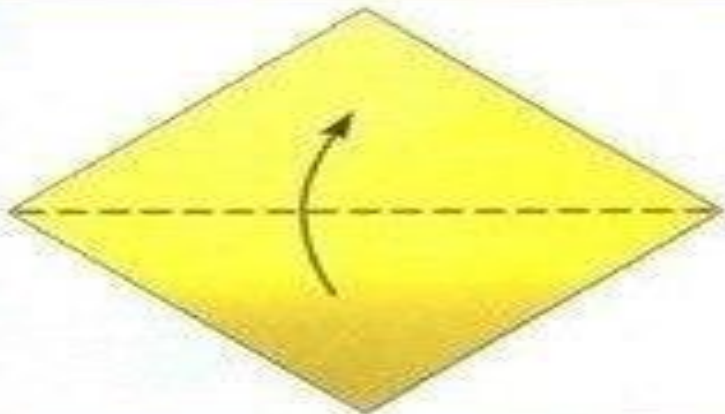
1



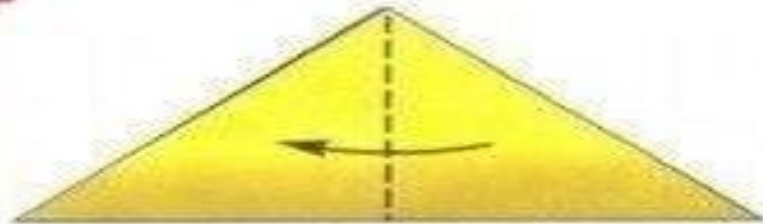
2



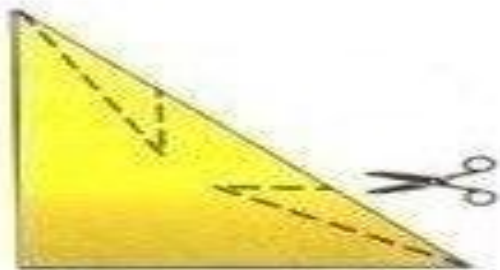
3




4



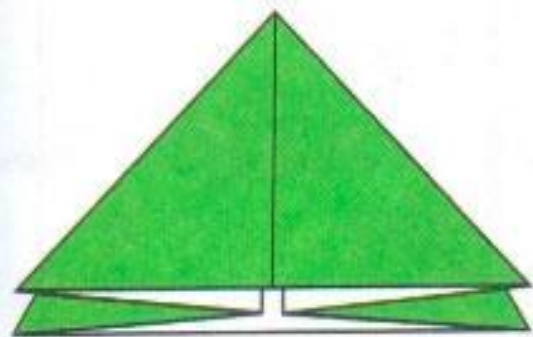
5




6



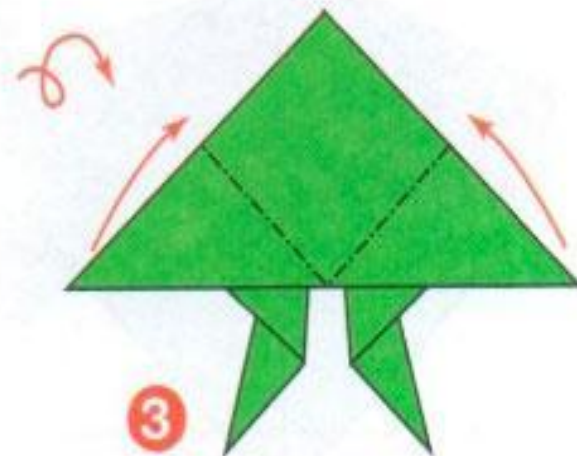
# Лягушка



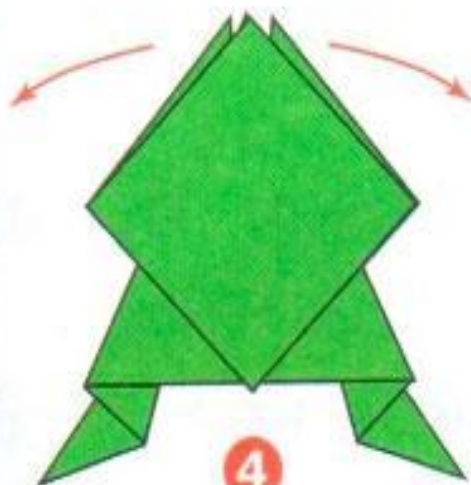
1



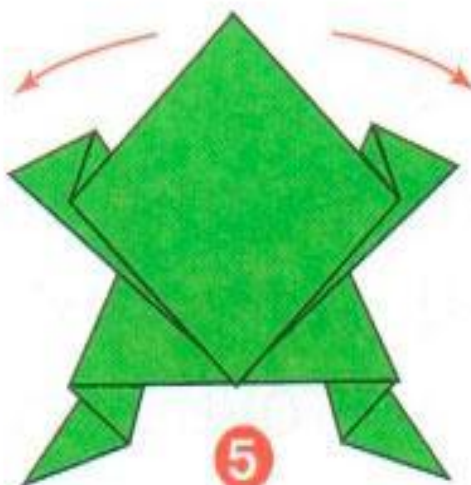
2




3



4



5



**Удачи тебе во время  
выполнении  
самостоятельной работы!**

# Ты можешь создать разные аппликации

