

«ОБРАЗ РУССКОЙ ИЗБЫ»






ИЗБА — РУССКИЙ СРУБНОЙ ЖИЛОЙ ДОМ.



ИЗ КАКОГО МАТЕРИАЛА СТРОИЛИ И СТРОЯТ ИЗБЫ


Россия - страна леса. Из дерева мастерилось и строилось буквально всё: домашняя утварь, орудия труда, избы и даже целые города.





Всё это создавалось преимущественно топором.



Удивительна красота деревянного зодчества. Искусство это не долговечно, хотя есть ещё такие уголки в России, где сохранились построенные из дерева дома, дворовые постройки (амбары, сараи, бани и другие), культовые



Строительство избы



Русская изба состояла из трех частей:

клеть – комната без окон, в ней хранились бочки с вареньем и соленьем

сруб – с него начинали строить, это жизнь человека, здесь он рождается, здесь и умрет

верхняя часть – жизнь души, поэтому самая нарядная

конек – небесная колесница



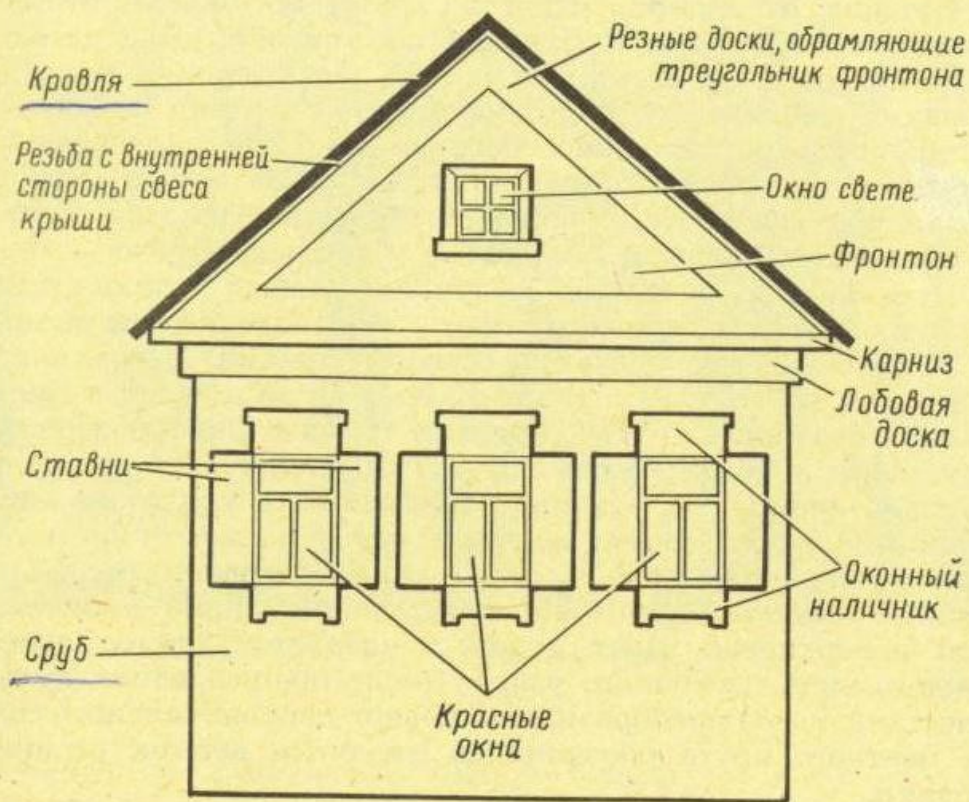
ПРИЧЕЛИНА - В ДЕРЕВЯННЫХ КРОВЛЯХ - (УКРАШЕННАЯ РЕЗЬБОЙ)
ФРОНТОННАЯ ДОСКА, ЗАКРЫВАЮЩАЯ НАРУЖНЫЕ ТОРЦЫ
ПОДКРОВЕЛЬНЫХ СЛЕГ.



ПОЛОЖИТЕЛЬНО КОГДА ОТКАЗЫВАЮТ ВЕРТИКАЛЬНАЯ ДОСКА НА
СТЫКЕ ДВУХ ПРИЧЕЛИН, УКРАШЕННАЯ СКВОЗНОЙ
РЕЗЬБОЙ.



«ФАСАД – ЛИЦО ИЗБЫ, ОКНА – ЕЁ ГЛАЗА».



СТАВНИ



В русском зодчестве деревянные строения
характерны нарядностью и



Какие еще постройки можно встретить в деревне?







ТВОРЧЕСКОЕ ЗАДАНИЕ

- Рисунок избы по плану:
- 1.Обдумайте, какой образ избы будет на вашем рисунке. Определите средства выразительности.
- 2.Выполните разметку листа, расположите на нем придуманный образ.
- 3.Украсте избы.
- 4.Доработайте рисунок красками.







