

# Что такое главные члены предложения.

## Урок № 13.



*Русский язык  
«Школа России»  
2 класс*



# Чистописание



19

Классная  
сентяб

работа  
ря

бр бл  
предло

жение

# Повторение



Поставь знаки препинания в конце предложений.



Скоро птицы улетят на

юг \_

А воробей улетает

в

тёплые края \_

Ура \_ Прилетели  
свиристели \_





Вставь пропущенные  
гласные.



**Д\_ нёк,**  
**л\_ дяной,**  
**дов\_**  
**рять,**  
**л\_ нивая,**  
**в\_**

**Д\_**  
**сяток,**  
**в\_**  
**ршина,**  
**п\_ щат,**  
**л\_ дник,**

# Новый материал



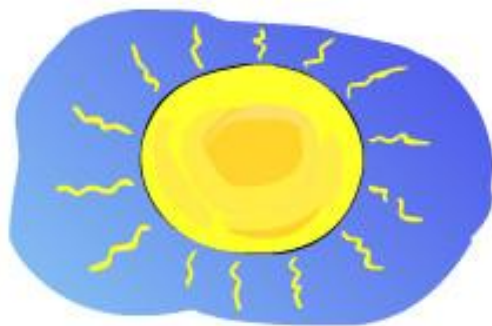
# Члены предложения

Что такое главные члены предложения?  
В предложении есть главные члены. Они составляют основу предложения.

Солнышко светит ярко.

Дождь идёт всю ночь.

Снежинки кружатся на солнце.





# Работа по учебнику



Упр. № 29-32

стр. 29-30

**О**падают жёлтые  
**Л**ИСТЬЯ.

Опадают жёлтые  
листья <sup>×</sup>росла  
стройная ель.

Опадают жёлтые  
В листьях росла  
стройная ель.

# Запомни правило



В предложении всегда есть главные члены. Они составляют основу предложения. В ней заключается главный смысл предложения.

Журавли летят на юг.



# Закрепление



Расположить предложения так, чтобы получился текст.

Муравей нашел зерно.



Муравей позвал товарищей.

Оно было тяжелое.



Дружно тащат муравьи зерно  
домой.

Проверь  
себя.



**Муравей нашел зерно.  
Оно было тяжёлое.  
Муравей позвал  
товарищey. Дружно тащат  
муравьи зерно домой.**

Вспомни написание слов из  
словаря.



**Вет\_р, быстр\_, скор\_  
,  
род\_на, пр\_щай,  
с\_ентябрь,  
здра\_ствуй.**



Церн со словами

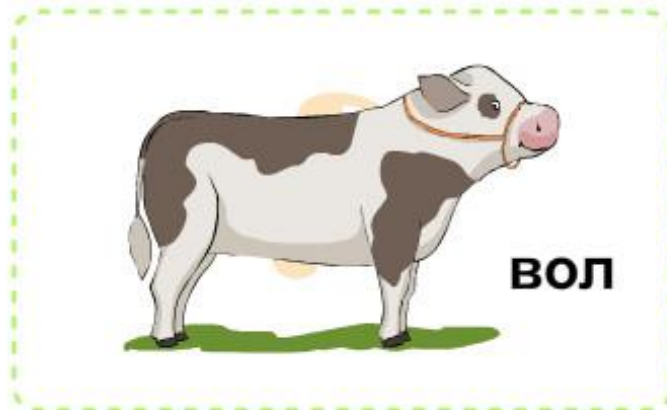




Выбери картинку, на которой изображено проверочное слово.



Как ни дуйся лягушка, а до вОла далеко.

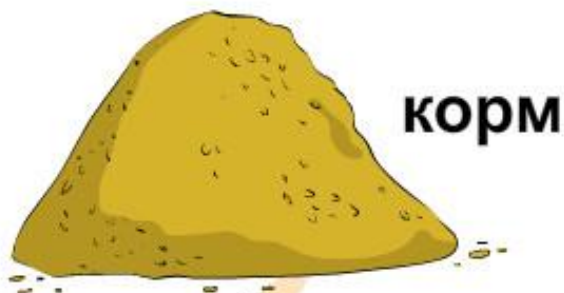




Выбери картинку, на которой изображено проверочное слово.



Сколько волка ни кОрми, он всё в лес смотрит.



корм



кар

**Домашнее задание:**  
**стр. 29-30, выучить**  
**правило; упр.32**

**Что нового узнали о предложении?  
Что такое основа?**



**конец**