

**Тема урока:**  
**Последовательное рисование**  
**птицы.**  
**Снегирь.**

**Урок изобразительного искусства**

**Подготовила:**  
**Османова Марина Магомедовна,**  
**учитель ИЗО , МБОУ СОШ №2**

**Чернокрылый,  
Красногрудый  
И зимой найдет приют:  
Не боится он простуды  
- С первым снегом  
Тут как тут!**

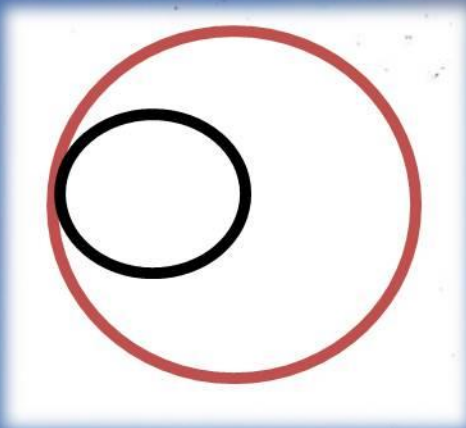

**Зимой на ветках яблоки!  
Скорей их собери!  
И вдруг вспорхнули яблоки,  
Ведь это ...**




**Ты откуда, ты откуда  
Прилетел к нам, красногрудый?  
- Облетел я всю Сибирь.  
- Как зовут тебя?**

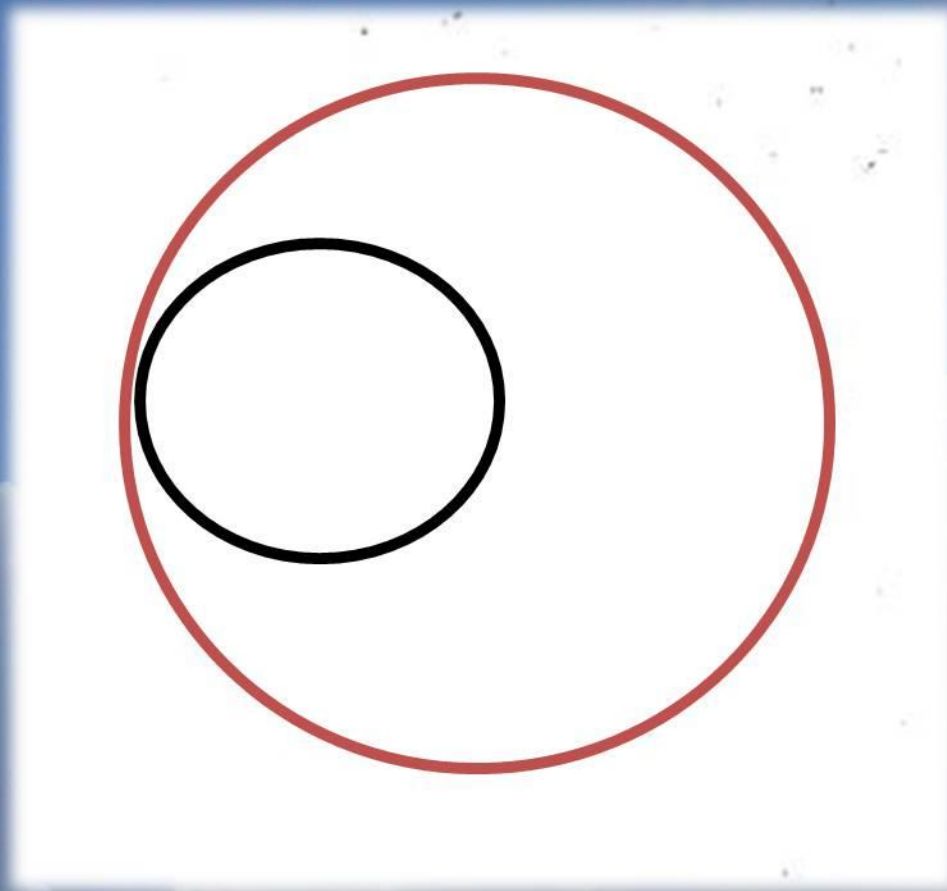


# Последовательное рисование птицы.





**1. Нарисовать круг**



**2. В нарисованном круге дорисовать круг поменьше  
Маленький круг – это голова снегиря**



**3. Прорисовать от маленького круга плавную линию.  
С помощью этой линии изображаем спинку птицы**







