




Тема урока:

Словообразование
наречий



*Пройдёмся по царству русских
наречий, и вы тотчас же увидите,
сколь велика в них мыслиёмкость,
точность, вещественность и
сколь незаменимы они.*

А. Югов




Цели урока:

- *Закрепить знания о словообразовании в русском языке*
- *Выяснить основные способы словообразования наречий*
- *Закрепить навыки правописания наречий*



Наречие- это...



1. **Неизменяемая часть речи**


2. **Отвечает на ?.. Как? Каким образом? Где?
Когда?**

3. **Обозначает ...**

- ✓ **признак действия;**
- ✓ **место действия;**
- ✓ **время действия;**
- ✓ **направление действия**

4. **В предложении является обстоятельством**

5. **Роль: ... Наречия делают речь более
точной, выразительной и
образной.**



Замените предложенные фразеологизмы синонимичными наречиями:

Трудиться не покладая рук –
безостановочно;

Работать спустя рукава - *плохо*;

Учиться с грехом пополам- *еле-еле*;

Расти как на дрожжах - *быстро*;

Уснул как убитый – *крепко*.



Восстановите пропущенные звенья словообразовательных цепочек


Быстрый – **быстро** – *быстрее* –
побыстрее.

Тонкий – **тонко** – *тоньше* –
потоньше.

Строгий – **строго** – **строже** –
построже.




Ветер сильно *раскачив..л* деревья. С неба вдруг *посып..лась* снежная крупа. Внизу и наверху ветви уже *ог..лились*. Вчера была хорошая и безоблачная погода. А сегодня *вып..л* первый снег.



Словообразование наречий

1. Суффиксальный
2. Приставочно-суффиксальный
3. Приставочный
4. Сложение

Запомните! Наречие - неизменяемая часть речи, и она не имеет окончания.



Суффиксальный способ

Образуются наречия при помощи суффиксов: **О, Е, И, ЖДЫ, НИБУДЬ**


- Скучный → скучно**о**
- Лучший → лучше**е**
- Творческий → творчески**и**
- Четыре → четыре**жды**
- Где → где - **нибудь**



Приставочно-суффиксальный

Образуются наречия при помощи:
приставок **ДО, ЗА, НА, С, ИЗ, В, ВО** и
суффиксов **А, О, У, ЕМ, ЫХ**


- ❖ Сухой → **досу**а
- ❖ Темный → **затем**но
- ❖ Изнанка → **наизнан**ку
- ❖ Верх → **сверх**у
- ❖ Давний → **издав**на
- ❖ Трое → **втрое**м
- ❖ Первый → **во - перв**ых



Приставочный

Образуются наречия при помощи приставок **НЕ, НИ, НА, КОЕ** и другие

- ✓ Плохо → **не**плохо
- ✓ Откуда → **ни**откуда
- ✓ Зло → **на**зло
- ✓ Где → **кое**-где



Сложение

Способов сложение несколько:

- **сложение слов:**

• чуть, чуть → **чуть – чуть**

• быстро, быстро → **быстро – быстро**

- **Сложение с элементом полу-:**

полусидя, полушутя


- **Сложение с присоединением суффикса:**

мимо ходить → **мимоходом**

- **Сложение с присоединением приставки и суффикса:**

пол, уха → **вполуха,**


крепко, крепко → **крепко – накрепко**



Подведем итоги



- Какова тема нашего урока?
(**Словообразование наречий**).
- Какие особенности вы можете отметить у наречий? (**У них нет окончаний**).
- Какие способы образования наречий теперь вы знаете? (**Приставочно-суффиксальным, суффиксальным, приставочным, сложение**)
- От каких частей речи могут образовываться наречия? (**от прилагательных, существительных, числительных, местоимений**)



Домашнее задание

- *Дома найдите и выпишите 3-5 предложений с наречиями из литературных произведений Найдите наречия, подчеркните их и укажите их роль в предложении.*
- Или выполните упр. № 228

