

**Молодѣжное министерство
просвещения и воспитания
Ульяновской области**

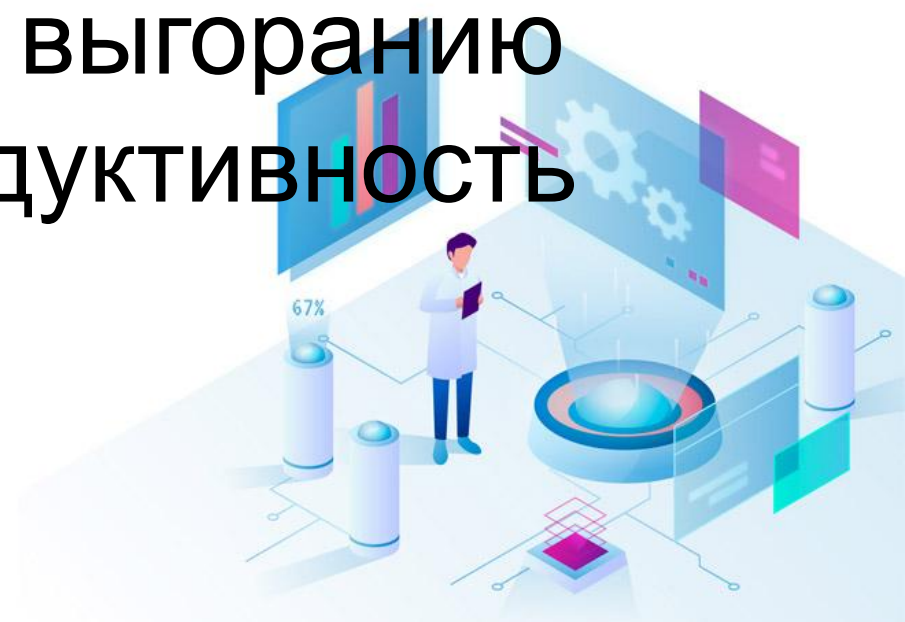



Корей си



Счастливым педагог:

- ✓ на 30 % меньше совершает ошибок
- ✓ на 80 % меньше подвержен эмоциональному выгоранию
- ✓ на 13% выше продуктивность





Имидж педагога -

совокупность представлений о том, как должен вести себя педагог в соответствии со своим статусом



Имидж педагога

- Внешний вид
- Мимика, улыбка, выражение лица
- Осанка, походка, жесты и движения
- Ораторское искусство
- Мировоззрение педагога и его принципы
- Сведения, которые можно получить о нём в соц. сетях





Линии поведения педагога



Моя страница. Для чего?

1

Для общения с друзьями

2

Для коммуникаций с коллегами

3

Для создания проф. репутации

4

Для показа своего питомца

5

Для участия в конкурсах



Моя страница. Для чего?

13 сентября - выборы в
Городскую ДумяУ

V

#ДепутатРыжикРыков

НАШ КАНДИДАТ - РЫЖИК РЫКОВ

darykova.ru/ryzhik



Если Вы сказали «ДА!» соц.
сетям,

ТО ГОТОВЬТЕСЬ К ТОМУ, ЧТО ВАША
СТРАНИЦА

ВСЕГДА

будет «под прицелом»!



Список наиболее популярных социальных сетей в России:

1. **vk.com**
(«ВКонтакте»)
2. **odnoklassniki.ru**
(«Одноклассники»)
3. **facebook.com**
4. **twitter.com**
5. **my.mail.ru** («Мой
Мир»)



Самая популярная сеть
ВКонтакте

**Так почему же не
заставить этот ресурс**



Педагогу нужно идти в социальные сети —

туда, где проводят по несколько часов в день его подопечные.



Плюсы:

Застенчивые воспитанники чувствуют себя уверенно перед монитором.



Плюсы:

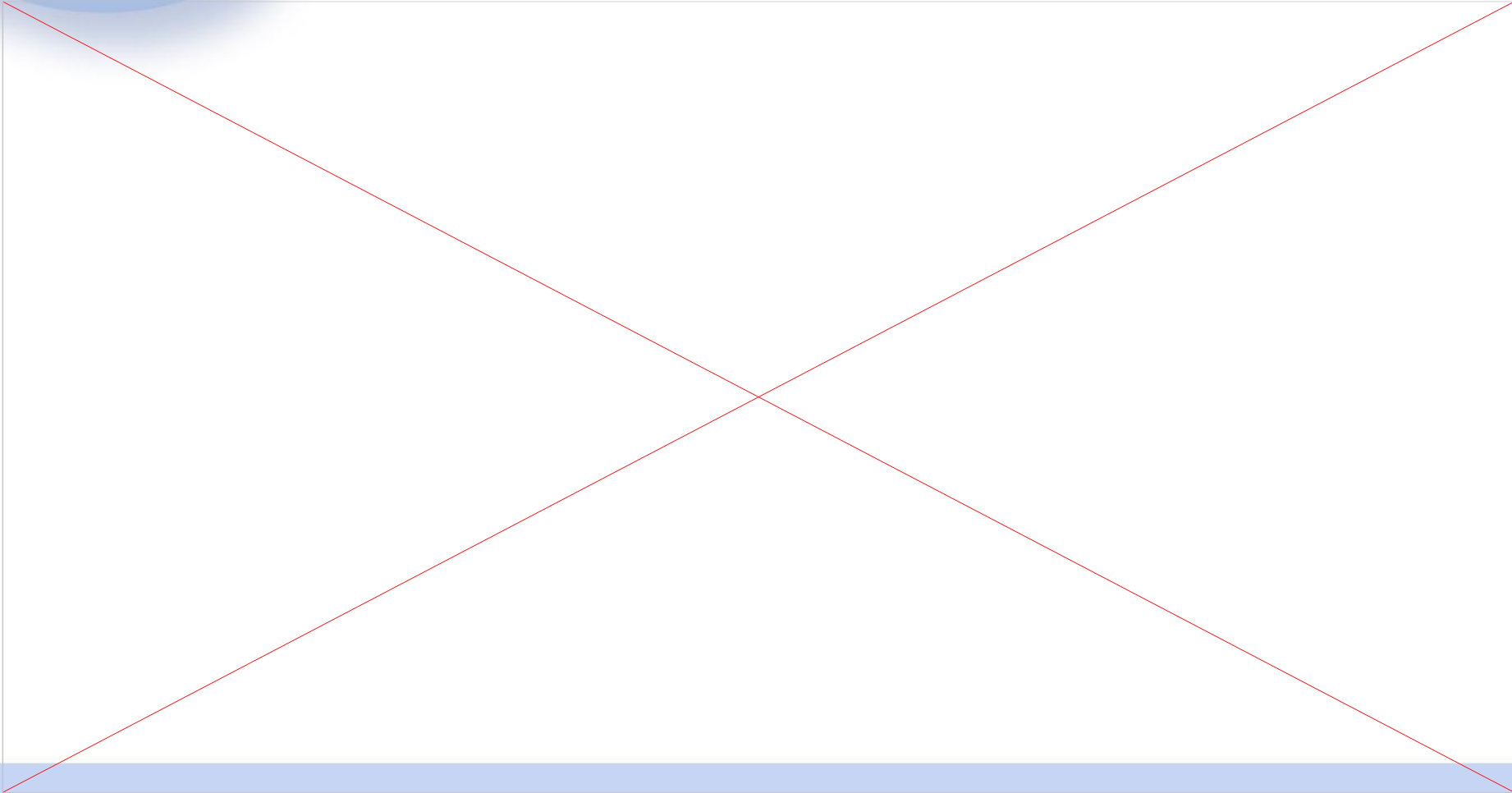
Общаясь со
своими
воспитанника
ми «на их
территории»,
педагог
становится
ближе к детям





Плюсы:

Педагог подаёт пример



Минусы:

Чтобы поддержать интерес воспитанников нужно стабильно обновлять свою страницу



Минусы:

Ведение своей страницы-это трудоёмкий процесс и личная инициатива





Минусы:

Педагог подаёт пример

**А жаль, что День Учителя не летом!
А то бы пошли в фонтане
купаться!**



ВАЖНО!

**Образ
педагога на
занятиях и
социальных
сетях должен
совпадать!**



НЕПРАВИЛЬ



В
школе



В соц.
сетях



Общение в мессенджерах





Правило 1

Приветствуйте и представляйтесь





Правило 2

Определите формат общения



ИЛ
И





Правило 3

Помнишь шутил про меня? 10:58

Ха-ха да 10:59



Узнаешь лифт? 10:59

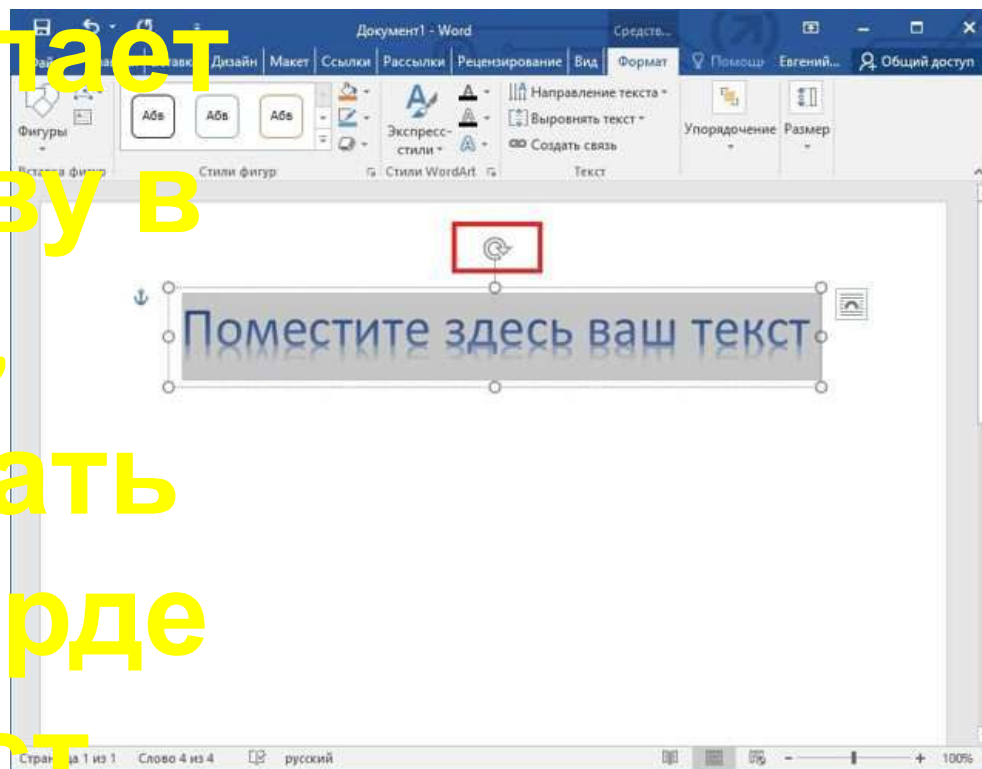
Мужики может не надо? 10:59

*Отвечайте
оперативно*

Правило 4

Не разбивайте сообщение

**Тем, кто присылает
по одному слову в
сообщении,
хочется прислать
видео, где в Ворде
набираю текст
ответа.**






Правило 5

*Будьте тактичны, грамотны
и внимательны*

знаиш есть веши
каторые лучше ни
знать

И ты, судя по всему,
считаешь, что это
грамматика и
пунктуация.



**Мы делимся тем, чем мы
полны.**

Вилена Кошева

vilenabedash@yandex.ru

+79632346599

