




## **Дидактическая игра для детей 5-7 лет «Виды спорта»**

**Автор:** Инструктор по физической культуре  
МДОУ № 84 «Тополёк» г. Вологды  
**Сидорова Снежана Павловна**



Игра идеально подходит для развития речи, логического мышления, памяти, а также для развития моторики.

Данный вариант игры закрепляет знания детей о видах спорта, спортивном оборудовании.







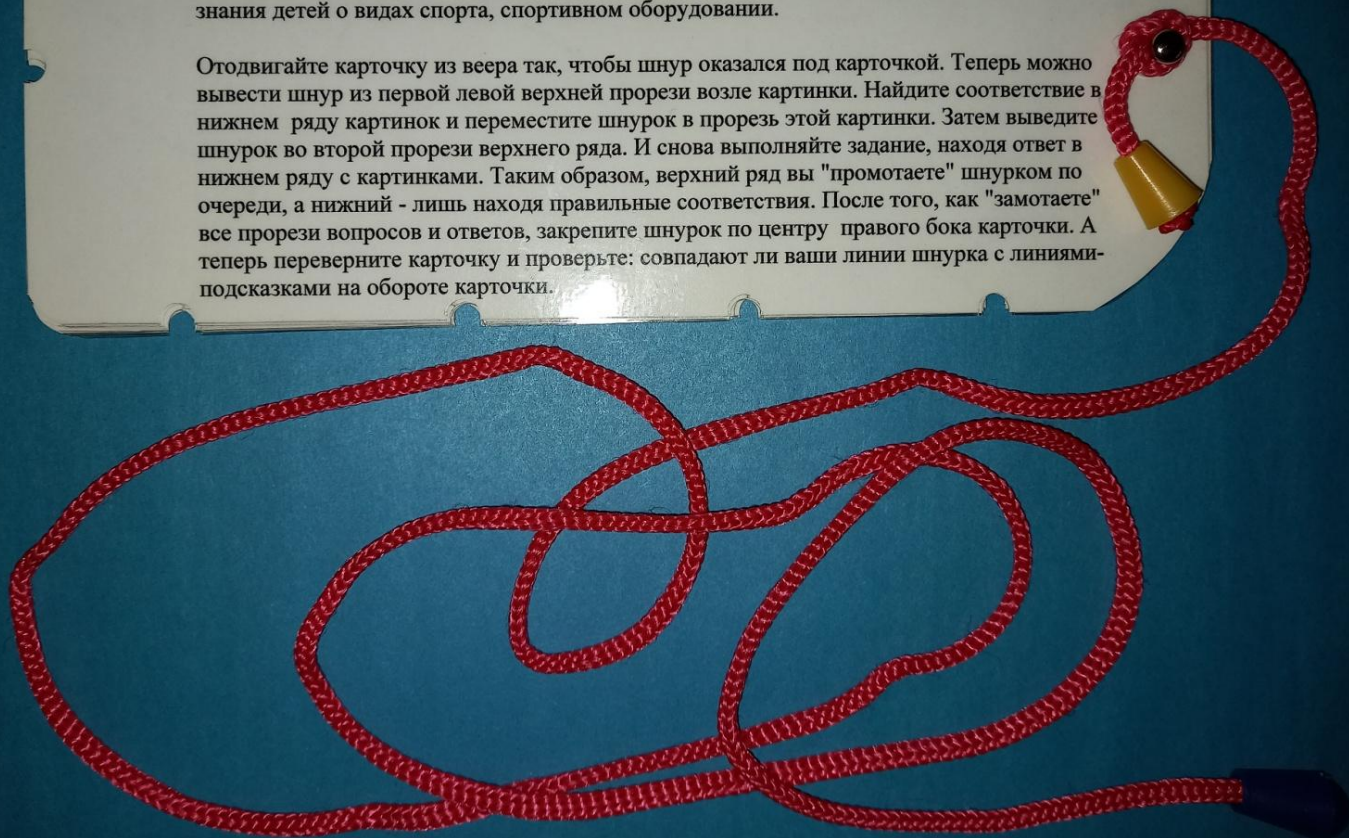
Игра состоит из карточек (лучше их изготовить из картона), которые собраны в веер при помощи винтика. На обратной стороне к винтику крепится шнурок. Сверху и снизу карточки – прорезы для шнурка напротив каждой картинке.



## Правила игры

Игра "Моталка-развивалка" идеально подходит для развития речи, логического мышления, памяти, а также для развития моторики. Данный вариант игры закрепляет знания детей о видах спорта, спортивном оборудовании.

Отодвигайте карточку из веера так, чтобы шнур оказался под карточкой. Теперь можно вывести шнур из первой левой верхней прорези возле картинки. Найдите соответствие в нижнем ряду картинок и переместите шнурок в прорезь этой картинки. Затем выведите шнурок во второй прорези верхнего ряда. И снова выполняйте задание, находя ответ в нижнем ряду с картинками. Таким образом, верхний ряд вы "промотаете" шнурком по очереди, а нижний - лишь находя правильные соответствия. После того, как "замотаете" все прорези вопросов и ответов, закрепите шнурок по центру правого бока карточки. А теперь переверните карточку и проверьте: совпадают ли ваши линии шнурка с линиями-подсказками на обороте карточки.



## На примере одной карточки объясню правила игры:




1. Выдвинуть карточку из веера так, чтобы шнурок оказался под карточкой.
2. Теперь можно вывести шнурок из первой левой верхней прорези возле картинки (**лыжный спорт**)
3. Найдите соответствие в нижнем ряду картинок и переместите шнурок в прорезь этой картинке (**снежинка, т.к. это зимний вид спорта**)



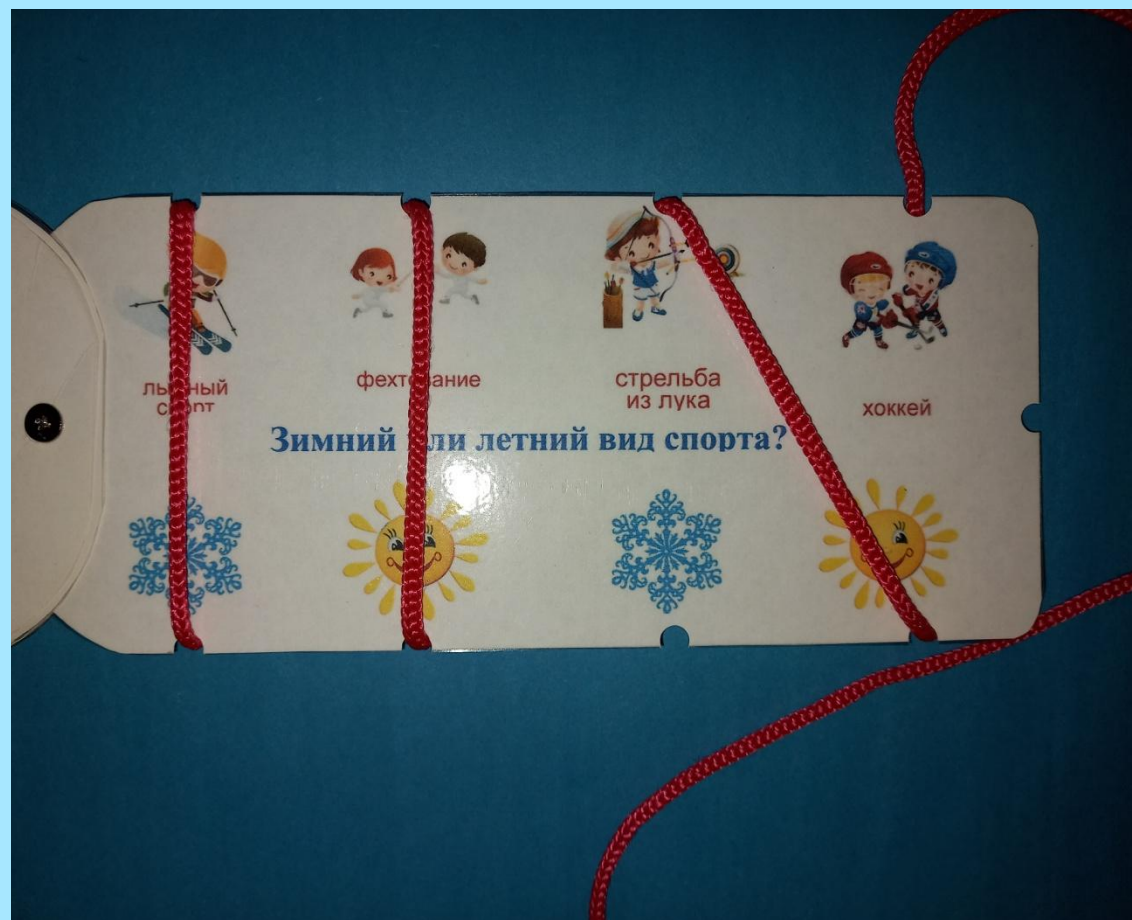


4. Затем выведите шнурок во второй прорези верхнего ряда (**фехтование**)
5. И снова выполняйте задание, находя ответ в нижнем ряду с картинками (**солнышко, т.к. это летний вид спорта**)



6. Далее по порядку в верхнем ряду –  
**стрельба из лука.**






7. А в нижнем ряду снова находим правильное соответствие - **солнышко**, т.к. **летний вид спорта**.





Таким образом, верхний ряд вы «промотаете» шнурком по порядку, а нижний – лишь находя правильные соответствия. После того, как «замотаете» все прорези вопросов и ответов, закрепите шнурок по центру правого бока карточки



**А теперь переверните карточку и  
проверьте: совпадают ли ваши линии шнура  
с линиями-подсказками на обороте карточки!  
Если да, то задание выполнено правильно,  
если нет – ищи ошибку!**



# Варианты заданий на карточках, которые можно предложить детям:



Чей спортивный инвентарь?





Где чей спортивный инвентарь?







лыжный спорт



фехтование



стрельба из лука



хоккей


**Зимний или летний вид спорта?**













Какой вид спорта?




Не водный вид спорта



Не водный вид спорта

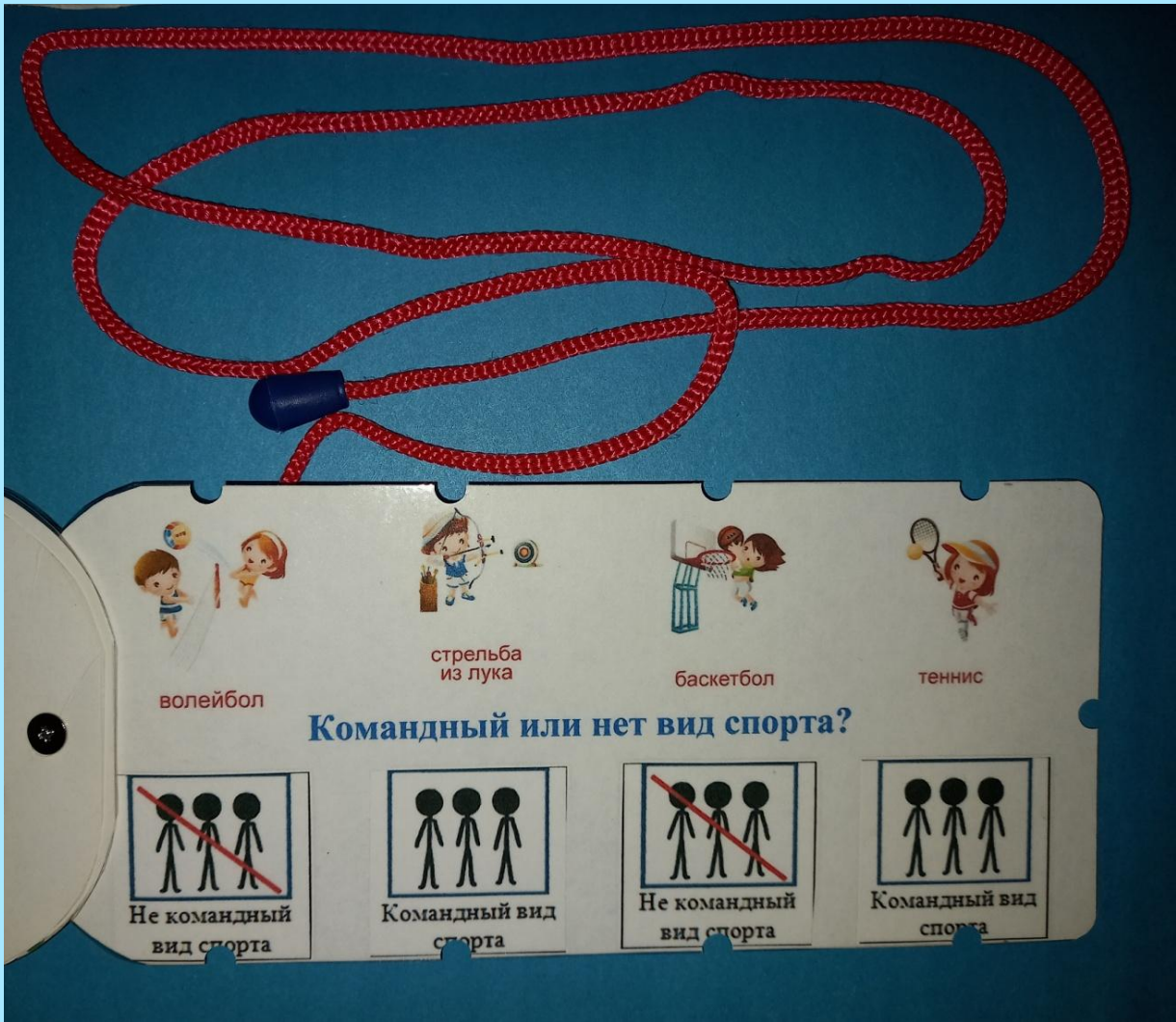


Водный вид спорта



Водный вид спорта





волейбол



стрельба  
из лука



баскетбол



теннис

### Командный или нет вид спорта?



Не командный  
вид спорта



Командный вид  
спорта

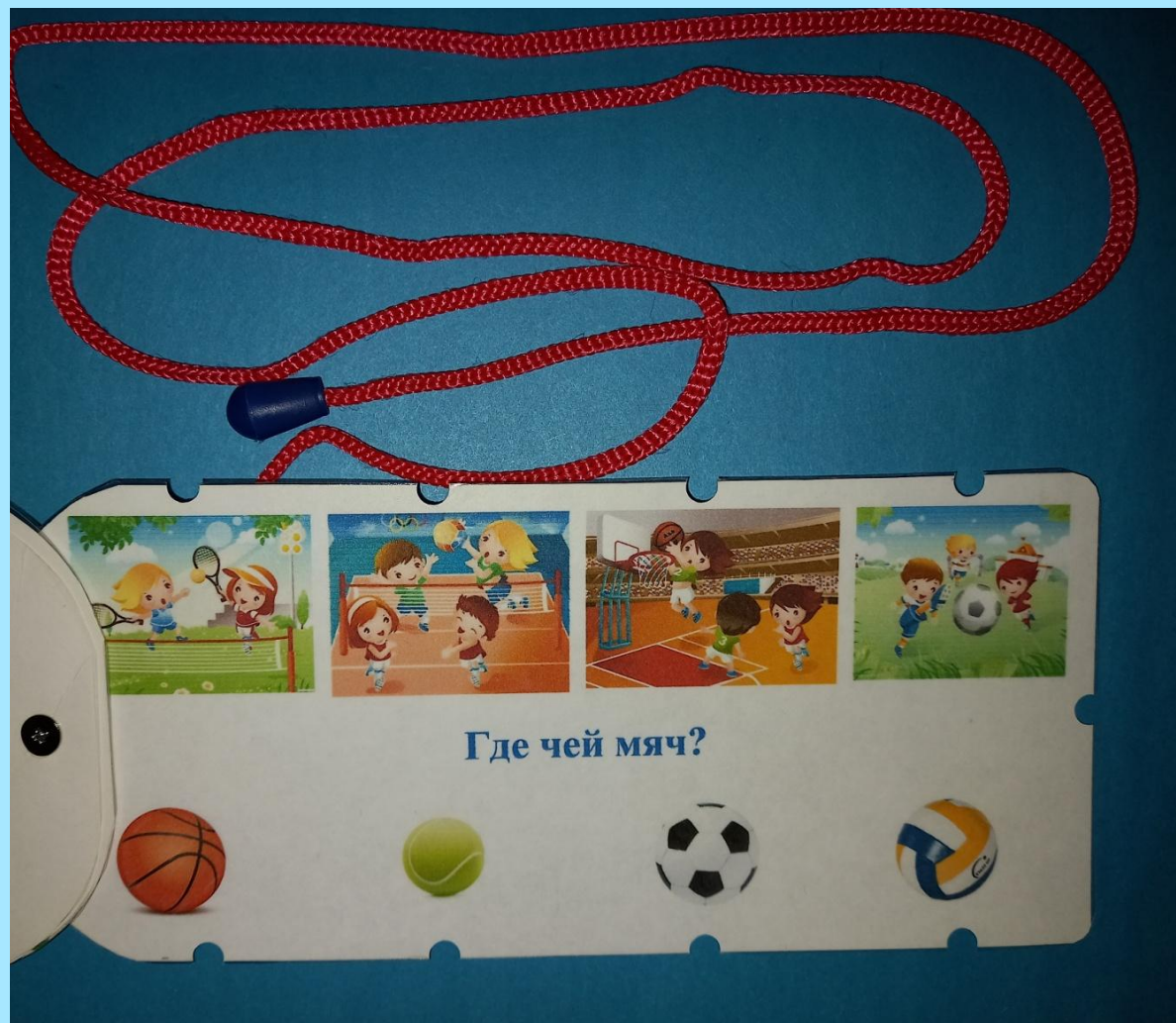


Не командный  
вид спорта



Командный вид  
спорта





**Но это далеко не все варианты!**

**Спасибо  
за  
внимание!**