



Социально-экономические показатели муниципального образования «Город Майкоп»

Выполнила студентка
3 курса группы 17-ЭБ-ГУ1
Фёдорова Д.А.

Краснодар
2020г

Краткая характеристика МО «Город Майкоп»



Город Майкоп основан в 1857 году. Поселение, выросшее из крепости, было обустроено на правом берегу реки Белой. По наиболее распространенной версии, название города происходит от адыгского слова «Мыекъуапэ» - долина яблонь.

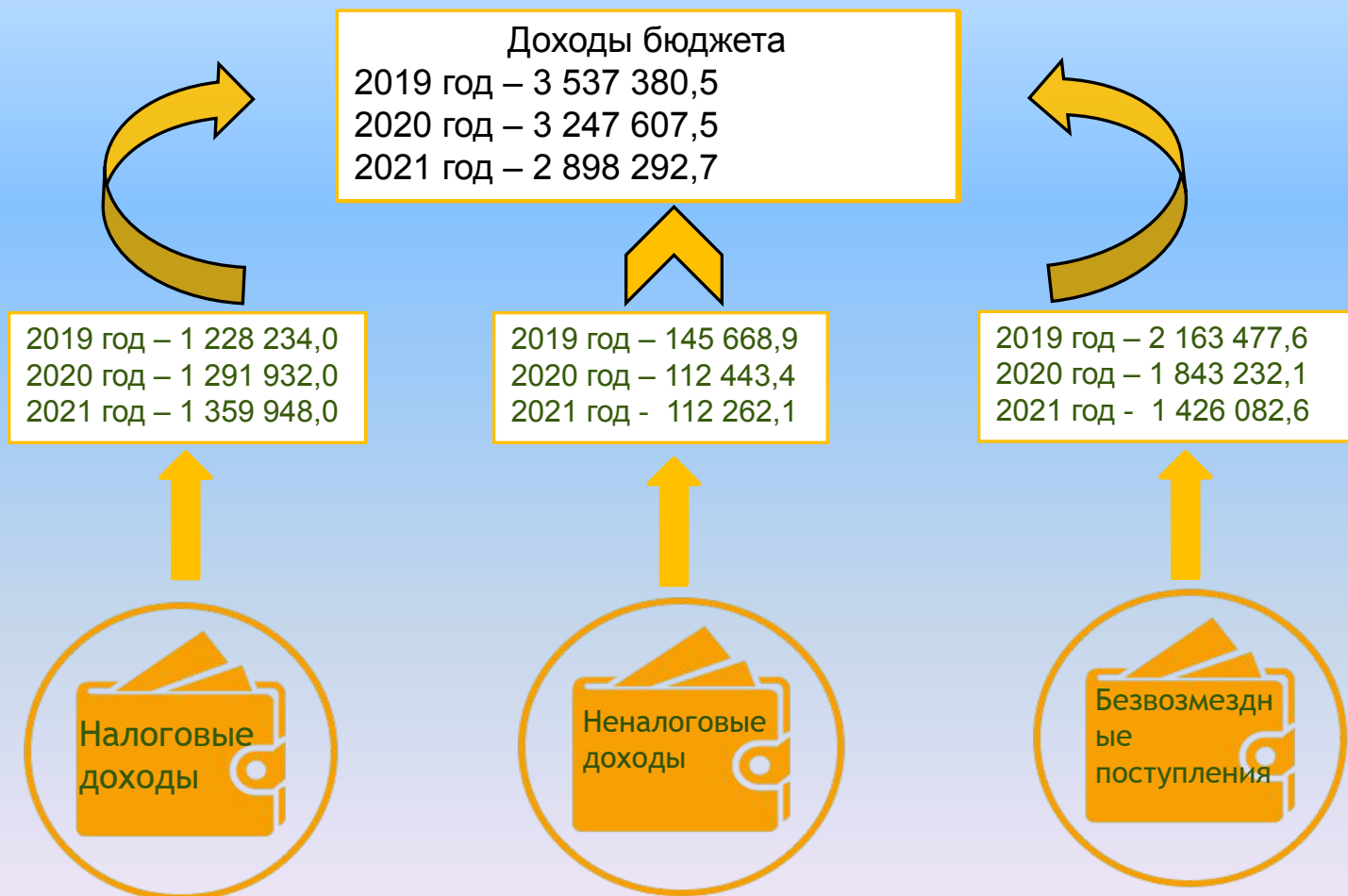
Майкоп – один из самых красивых и благоустроенных городов Северного Кавказа, административный и культурный центр Республики Адыгея. Майкоп можно назвать и промышленной столицей республики. Ведь именно здесь сосредоточено 60% всего промышленного потенциала Адыгеи. Основными отраслями являются пищевая, деревообрабатывающая, целлюлозно-бумажная, машиностроительная промышленность. Сейчас в городе стабильно работают крупные предприятия, среди которых наиболее известны ОАО «Редукторный завод «ЗАРЕМ», ОАО «Майкопский машиностроительный завод», ЗАО «Картонтара». В черте города, на реке Белой, расположена Майкопская ГЭС.

Основные показатели социально-экономического развития МО «Город Майкоп»

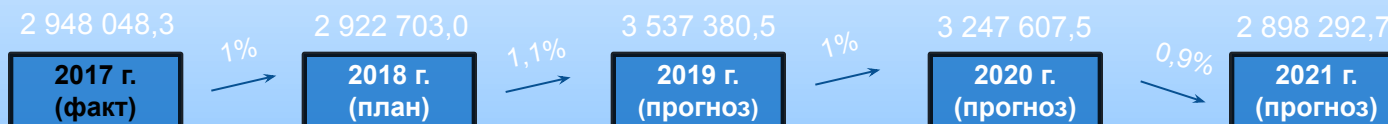


Показатели	2017 (факт)	2018 (оценка)	2019 (прогноз)	2020 (прогноз)	2021 (прогноз)
1. Объем отгруженных товаров собственного производства по видам деятельности, всего (млн. руб.)	16 876,9	17 622,1	18 508,3	19 585,5	20 493,8
2. Среднесписочная численность по полному кругу предприятий, (чел.)	48 105,0	48 140,0	48 164,0	48 206,0	48 299,0
3. Фонд оплаты труда, всего (млн. руб.)	14 287,2	15 717,7	16 363,7	17 501,1	18 716,1
4. Прибыль прибыльных организаций, (млн. руб.)	3 982,6	4 644,3	4 955,4	5 282,5	5 604,7
5. Стоимость основных фондов, всего (млн. руб.)	14 190,9	14 545,7	15 142,1	15 687,2	16 283,3
6. Оборот розничной торговли, (млн. руб.)	28 811,0	30 268,5	32 706,9	35 103,7	37 676,6
7. Оборот общественного питания, (млн. руб.)	1 465,7	1 661,5	1 840,5	2 006,0	2 200,9
8. Объем платных услуг населению, (млн. руб.)	10 234,3	10 917,6	11 563,4	12 210,0	12 948,7
9. Инвестиции в основной капитал, (млн. руб.)	4 137,3	4 428,7	4 671,8	4 935,4	5 213,4

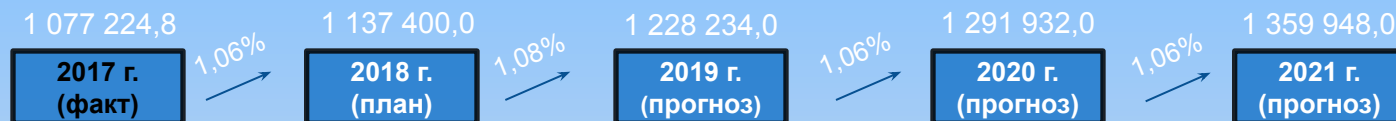
Доходная часть бюджета МО «Город Майкоп»



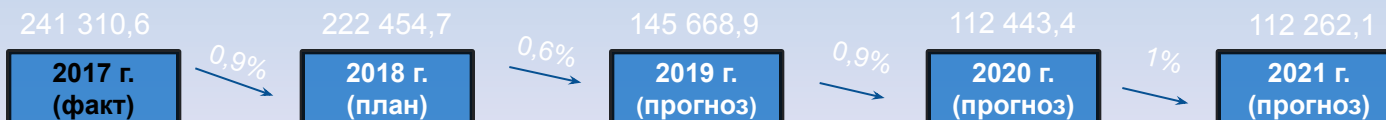
Динамика основных параметров бюджета МО



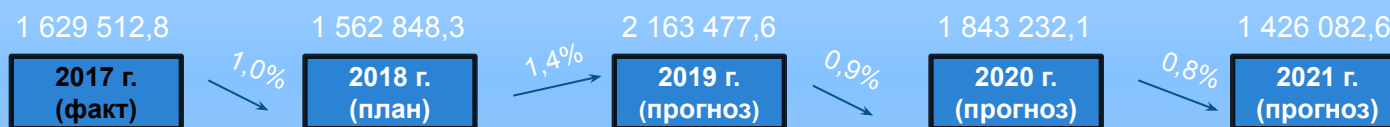
Налоговые доходы



Неналоговые доходы



Безвозмездные поступления



Дефицит (Профицит)



Расходы бюджета МО «Город Майкоп» в 2017-2021 гг.



Наименование	2017г. (факт)	2018 г. (оценка)	2019г. (прогноз)	2020г. (прогноз)	2021г. (прогноз)
Общегосударственные вопросы	182 841,8	225 063,4	275 687,3	259 819,0	309 459,5
Национальная безопасность и правоохранительная деятельность	27 555,1	30 852,6	35 031,5	32 847,4	33 783,0
Национальная экономика	531 049,2	480 519,4	338 802,1	158 207,8	160 004,7
Жилищно-коммунальное хозяйство	321 148,6	374 852,3	771 953,5	586 721,4	607 244,2
Образование	1 501 051,3	1 551 439,6	1 783 345,9	1 859 242,6	1 425 511,6
Культура, кинематография	129 780,2	137 962,4	127 750,3	126 648,1	127 528,1
Социальная политика	245 220,5	204 878,8	199 273,7	146 441,6	154 838,4
Физическая культура и спорт	14 782,9	47 742,5	45 334,0	46 644,9	47 940,3
Средства массовой информации	21 446,9	25 481,6	24 771,9	25 038,1	25 288,7
Обслуживание государственного долга	35 103,2	47 675,2	71 603,2	104 807,1	123 272,1
Итого	3 009 979,7	3 126 467,8	3 673 553,4	3 346 418,0	3 014 870,6

Спасибо за внимание!

