



Государственное учреждение – Смоленское  
региональное отделение Фонда социального  
страхования Российской Федерации

**Влияние закона «Об обязательном социальном  
страховании от несчастных случаев на производстве  
и профессиональных заболеваний» на сохранение  
трудовых ресурсов**

*Е.С. Анисимова,  
Консультант отдела страхования профессиональных рисков*

**2018 год**



# СУБЪЕКТЫ

обязательного социального страхования от несчастных случаев  
на производстве и профессиональных заболеваний

2017 год

309,8

тыс. чел.

Численность застрахованных по  
обязательному социальному страхованию  
от несчастных случаев на производстве и  
профессиональных заболеваний

31,5 тыс.

Численность страхователей,  
зарегистрированных  
по обязательному социальному  
страхованию от несчастных случаев на  
производстве и профессиональных  
заболеваний

3313 чел.

НС – 2085 чел.

ПЗ – 1092 чел.

ПК – 136 чел.

Численность получателей обеспечения по  
страхованию от несчастных случаев на  
производстве и профессиональных  
заболеваний



## Обязательное социальное страхование от несчастных случаев на производстве и профессиональных заболеваний



По состоянию на 01.01.2018 в Смоленской области зарегистрировано 31,5 тыс. предприятий в качестве страхователей по обязательному социальному страхованию от несчастных случаев на производстве и профессиональных заболеваний. Численность застрахованных составляет 309,8 тыс. чел.

Более **18 %** застрахованных работают в условиях с вредными и (или) опасными производственными факторами

309,8 тыс.  
человек  
застрахованных



57,9 тыс. чел.  
работающих, занятых во  
вредных условиях труда

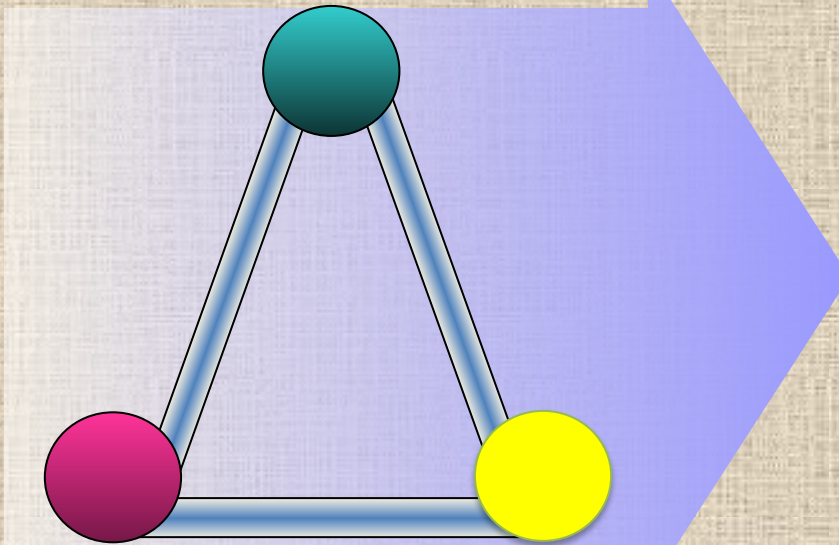


**!!! Подвержены профессиональному риску!!!**



Расстановка приоритетов в расходах, связанных с исполнением обязательств по страхованию от несчастных случаев на производстве и профессиональных заболеваний

Обеспечение  
(77%)

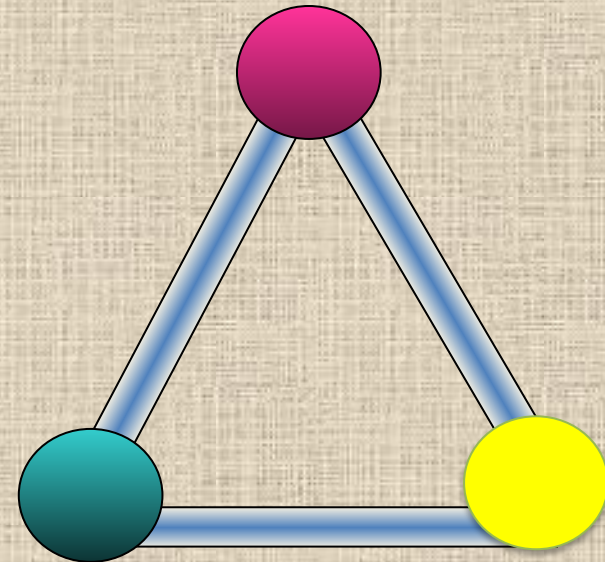


Предупреждение  
(12%)

Реабилитация  
(11%)

*Действующая модель*

Предупреждение  
(25%)



Обеспечение  
(55%)

Реабилитация  
(20%)

*«Реформированная» модель*



## Формирование новых подходов к реабилитации лиц, пострадавших на производстве

В рамках Концепции по реформированию обязательного социального страхования от несчастных случаев на производстве и профессиональных заболеваний предлагается

**создание комплексной системы реабилитации лиц,**  
пострадавших на производстве на базе Центров реабилитации Фонда.



**Наличие собственных Центров реабилитации**  
позволяет комплексно, своевременно и в полном объеме осуществлять реабилитационные услуги, упрощает процесс оказания услуг без проведения конкурсных процедур  
**(«все в одних руках»).**

## Реформа целей и задач социального страхования от несчастных случаев на производстве и профзаболеваний

### **«Пассивная » модель страховани я**

**Выплаты и  
компенсаци  
и по факту  
наступления  
страхового  
случая**

**Действующа  
я модель**

**Разработка новой модели  
страхования и организация  
к ее переходу возможна  
только при  
взаимодействии Фонда со  
всеми заинтересованными  
сторонами:**

- ✓ работодателями**
- ✓ профсоюзами**
- ✓ другими социальными  
партнерами**

### **Активная позиция Фонда как страховщика**

**в решении задач  
максимального  
сохранения здоровья и  
работоспособности  
каждого**

**Фонда ~~страховщика~~ для  
создания и  
функционирования  
эффективной системы**

- профилактики  
профзаболеваний и вывода  
работников из вредных  
условий труда**
- комплексной реабилитации  
пострадавших**
- содействия  
трудоустройству**

**Перспектива**



## Структура комплексной реабилитации пострадавших от тяжелых несчастных случаев на производстве

*Несчастный случай*

*Выход из стационара*

*Выход на работу*

*Стабилизация трудовой деятельности*

**Лечение**

**Медицинская реабилитация**

**Социальная реабилитация**

**Профессиональная реабилитация**

**Реабилитационный менеджмент**

*Стационар*

*Реабилитационное  
и/или амбулаторно-  
поликлиническое отделение*

*Рабочее место*

## Развитие системы комплексной реабилитации

**Цель** *Возвращение пострадавших на производстве к трудовой деятельности*

### Пути решения:




- ✓ Развитие ранней реабилитации («сопровождение» страховым менеджером пострадавшего с момента наступления страхового случая)
- ✓ Составление специальных индивидуальных реабилитационных программ
- ✓ Медицинская реабилитация одновременно с профессиональной (непрерывность реабилитационных мероприятий)
- ✓ Проведение реабилитационных мероприятий на базе специализированных учреждений, в том числе, реабилитационных центров страховщика





*Цель преобразований:  
сохранение здоровья и трудоспособности  
работающих*



**ПРЕДУПРЕЖДЕНИЕ**

**всеми возможными  
способами**



**РЕАБИЛИТАЦИЯ**

**Восстановление  
трудоспособности,  
социального статуса и  
материальной  
независимости**

## Результат комплексной реабилитации




## Результаты проведенного в 2017 году лечения пострадавших в результате тяжелых несчастных случаев на производстве с использованием средств страхования от несчастных случаев на производстве и профессиональных заболеваний

Всего израсходовано 1198,4 тысяч рублей на лечение 29 человек

Лечение не закончено 20 %

Полностью  
восстановлена  
трудоспособность 59%

Летальный исход 0 %



## Количество дел пострадавших, по которым производились выплаты в 2017 году

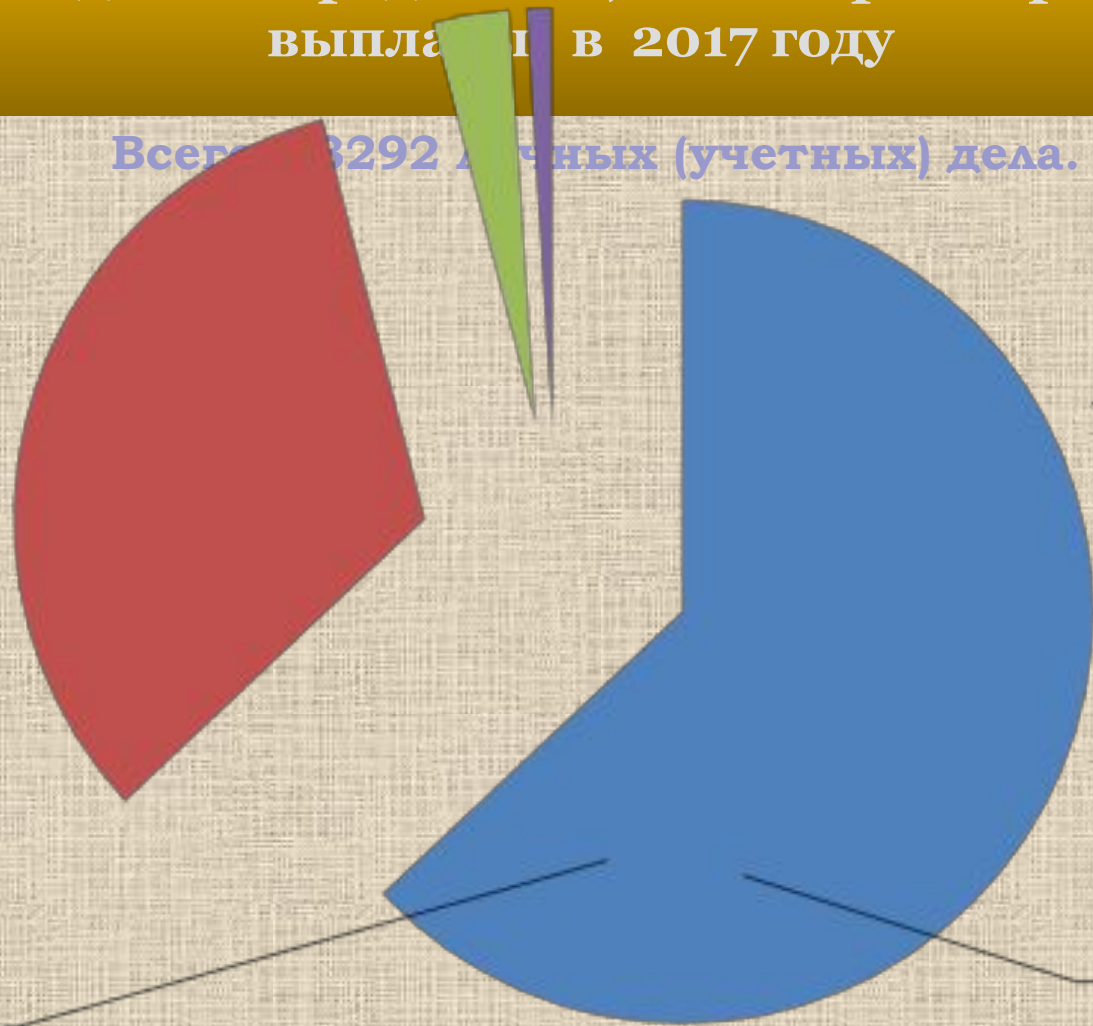
Всего 3292 дел (учетных) дела.

Несчастные случаи  
На производстве  
63%

Профессиональные  
заболевания  
33%

Смешанные  
дела  
1%

Личные дела  
по  
потере  
кормильца  
3%





Средний процент утраты профессиональной трудоспособности  
и расходы на обеспечение по страхованию  
от несчастных случаев на производстве и профессиональных заболеваний  
В Смоленской области

2017 год

40 %

354,2  
млн. руб.

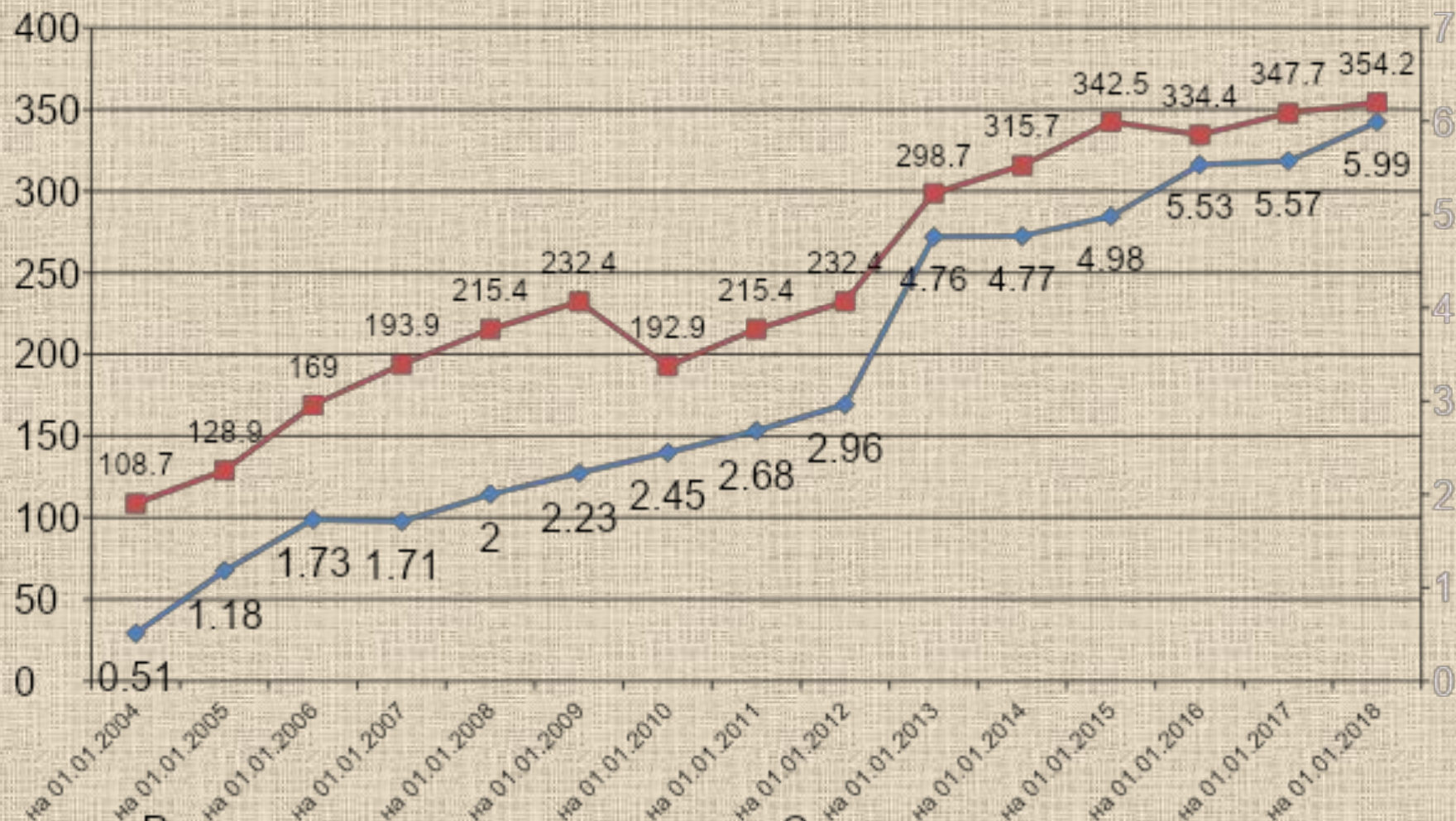
5990  
руб.

Средний  
процент утраты  
профессиональной  
трудоспособности

Расходы  
на выплаты  
по страховому  
обеспечению

Средний размер  
ежемесячной  
страховой выплаты

## Расходы по страхованию от несчастных случаев на производстве и профзаболеваний



- Расходы по страхованию от несчастных случаев на производстве и профзаболеваний (млн. руб.)
- ◆ Средняя ежемесячная страховая выплата (тыс. руб.)

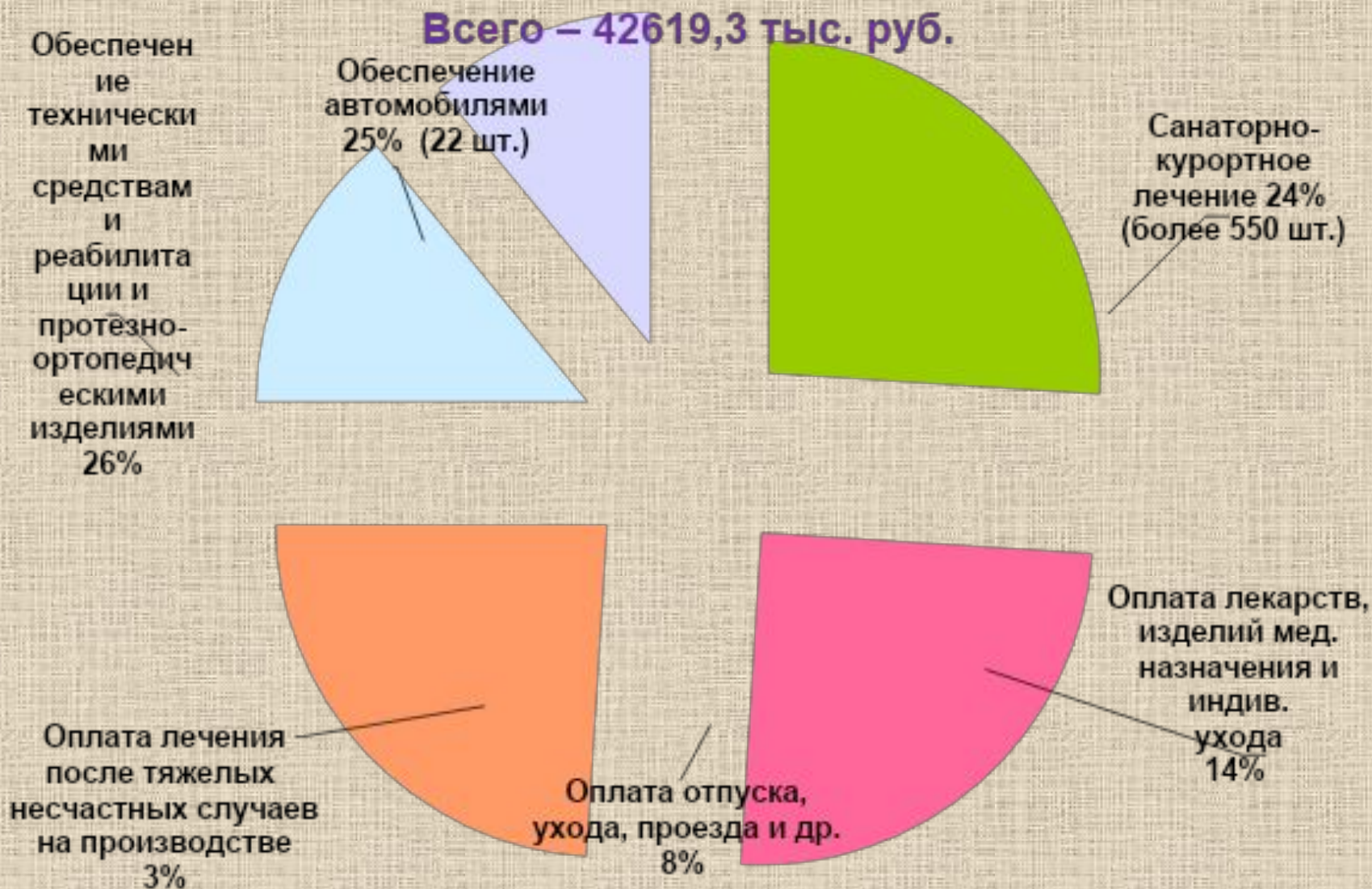


## Разработка программ реабилитации пострадавших за 2017 год

Количество пострадавших, имеющих действующие ПРП – **153,9 тыс. чел.**  
(**40,9%** от числа получателей ежемесячных страховых выплат) по России

За 2017 год в Смоленском региональном отделении **687**  
**пострадавшим** составлены ПРП (22% от числа получателей  
ежемесячных страховых выплат),  
их них с участием страховщика: **669** (97% от всех ПРП)

# Структура расходов на медицинскую, социальную и профессиональную реабилитацию пострадавших 2017 год






# Возможная и использованная сумма на финансовое обеспечение предупредительных мер в 2017 году



77,7  
млн. руб.



41,9  
млн. руб.  
(54%)



Заявления, всех обратившихся в Фонд страхователей, удовлетворены в полном объеме



расчетная сумма на финансовое обеспечение предупредительных мер (20% от суммы начисленных взносов)

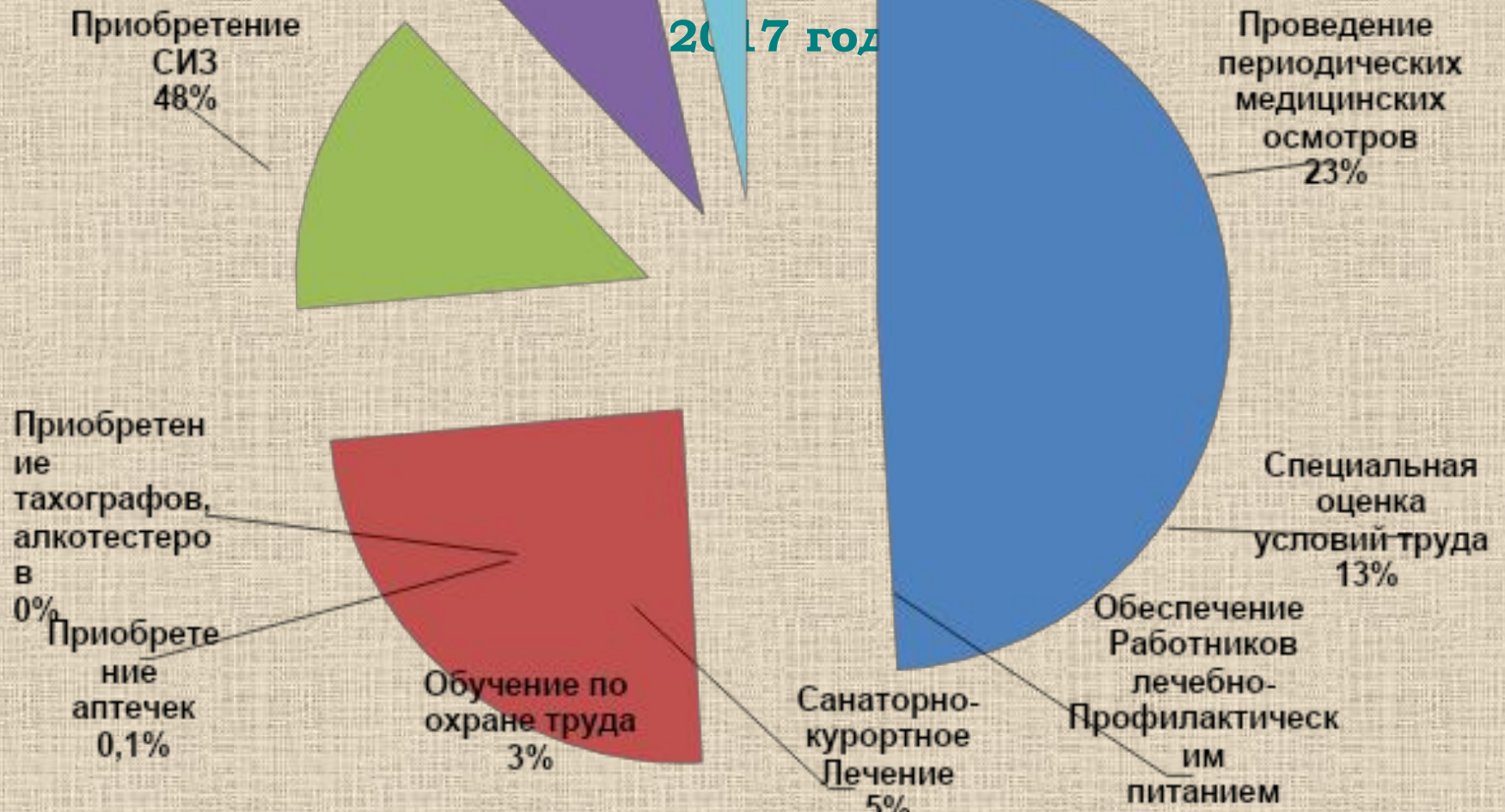


сумма, использованная страхователями на финансовое обеспечение предупредительных мер в 2017 году



## Распределение средств, направленных на финансирование предупредительных мер по сокращению производственного травматизма и профзаболеваний (по статьям расходов)

Всего 19 225 тыс. руб.  
2017 год





## Финансирование предупредительных мер по сокращению производственного травматизма и профессиональных заболеваний и количество случаев производственного травматизма и профессиональных заболеваний



# Сумма ассигнований на финансовое обеспечение предупредительных мер Смоленского регионального отделения, утвержденная бюджетом Фонда на 2017 год и планируемая сумма ассигнований на 2018 год



 - *Распределенный объем средств (при 20%)*

 - *Предложение по объему средств (при 20%)*



*СПАСИБО ЗА  
ВНИМАНИЕ !*