

Комитет по образованию
Государственное бюджетное профессиональное образовательное учреждение
«Педагогический колледж №4 Санкт-Петербурга»

Презентация для занятия общекультурного направления

Выполнила студентка:
Маликова Елизавета Артемовна

Группа: 221

Проверила: Шерина Н.В.

Тема занятия

Курица



Породы куриц



Анкона




Брама

Цель практической работы

Создание поделки в технике

НАСЫПНАЯ АППЛИКАЦИЯ

Анализ образца



Критерии работы

- Завершённость
- Аккуратность
- Следование алгоритму

План практической работы

1. Нанести рисунок на картон
2. Приклей глаз и клюв
3. Засыпь тело курицы разными видами крупы при помощи клея

Правила работы с клеем

- Работай на подкладном листе
- Использую клей только по назначению
- После использования не забудь закрыть клей



Материалы



Обведи шаблон тела и головы



Дорисуй серёжки и гребешок



Приклей глаз и клюв



Намажь клеєм голову



Засыпь голову рисом




Намажь клеем и засыпь гречкой тело




Намажь клеем и засыпь рисом крыло



Намажь клеем и засыпь гречкой гребешок



Намажь клеем и засыпь гречкой серёжки




Намажь клеем и засыпь пшеном лапки



Работа завершена




Анализ работ по критериям



Работа завершённая, аккуратная

Анализ работ по критериям



Работа неаккуратная

Анализ работ по критериям



Работа незавершённая, неаккуратная и сделана не по алгоритму

Спасибо за работу!