

# Основная последовательность шагов участника оборота в системе «Честный ЗНАК»

Беломестнова Екатерина  
Бизнес-аналитик  
департамента общего бизнес  
анализа



# Регистрация в системе Честный знак

Для маркировки товаров необходимо Зарегистрироваться в системе Честный ЗНАК.

Для входа в систему необходимо пройти регистрацию на сайте <https://markirovka.crpt.ru> и получить доступ к личному кабинету участника оборота.

**ЧЕСТНЫЙ ЗНАК** НАЦИОНАЛЬНАЯ СИСТЕМА ЦИФРОВОЙ МАРКИРОВКИ

## ВХОД В ЕДИНЫЙ ЛИЧНЫЙ КАБИНЕТ

Выберите электронную подпись...

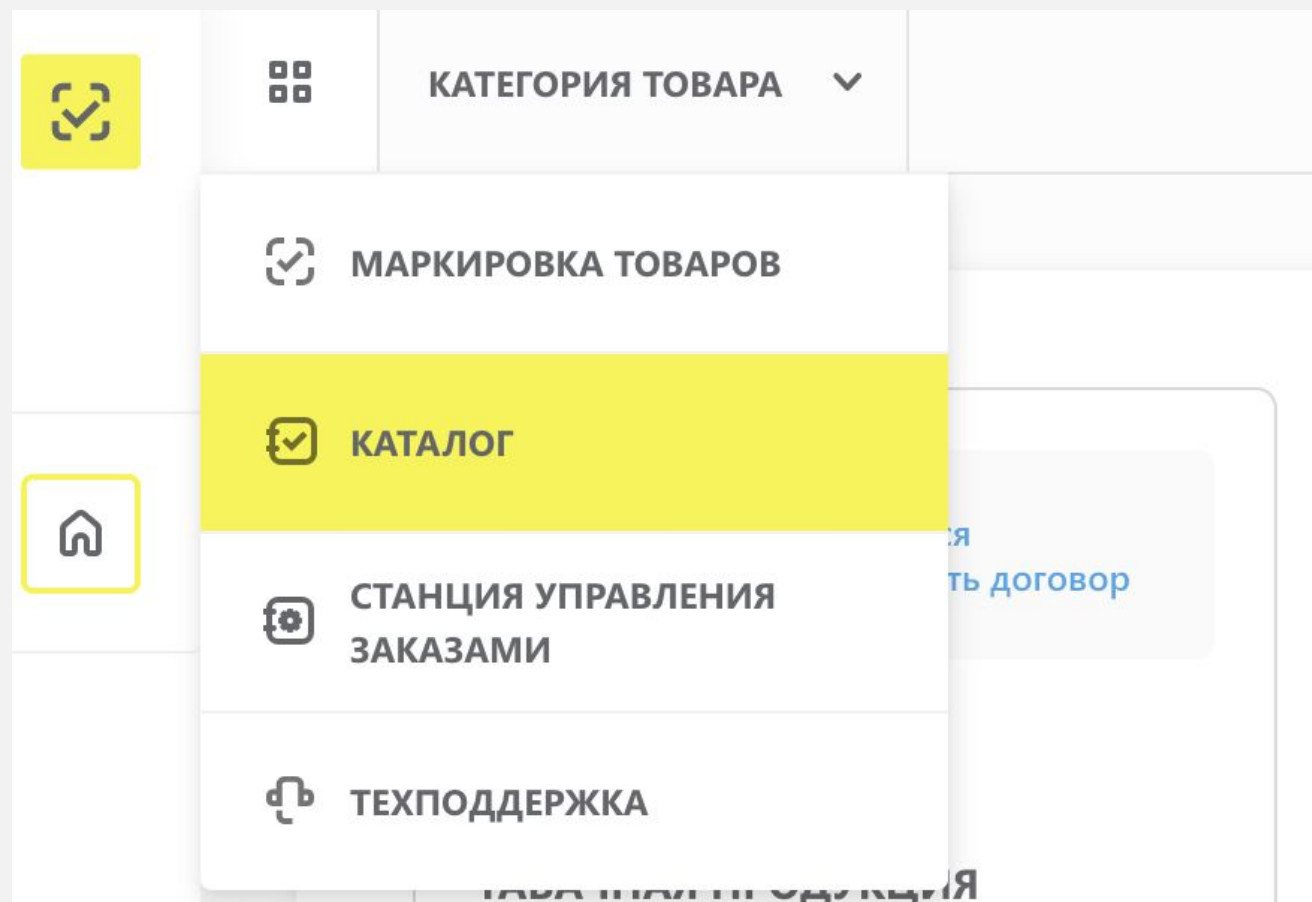
войти [Как войти по КЭП?](#)

Впервые в системе?  
[Зарегистрируйтесь](#) или узнайте больше на сайте [Честный Знак](#)  
[Проверка регистрации ГИС МТ](#)

# Описание товаров

После входа в личный кабинет участнику оборота товаров необходимо описать и зарегистрировать товары.






В зависимости от роли участника оборота, он регистрирует свои товары в подсистеме национального каталога маркированных товаров (КМТ) или через Ассоциацию «Юнискан/ГС1 РУС»



## Оплата кодов маркировки

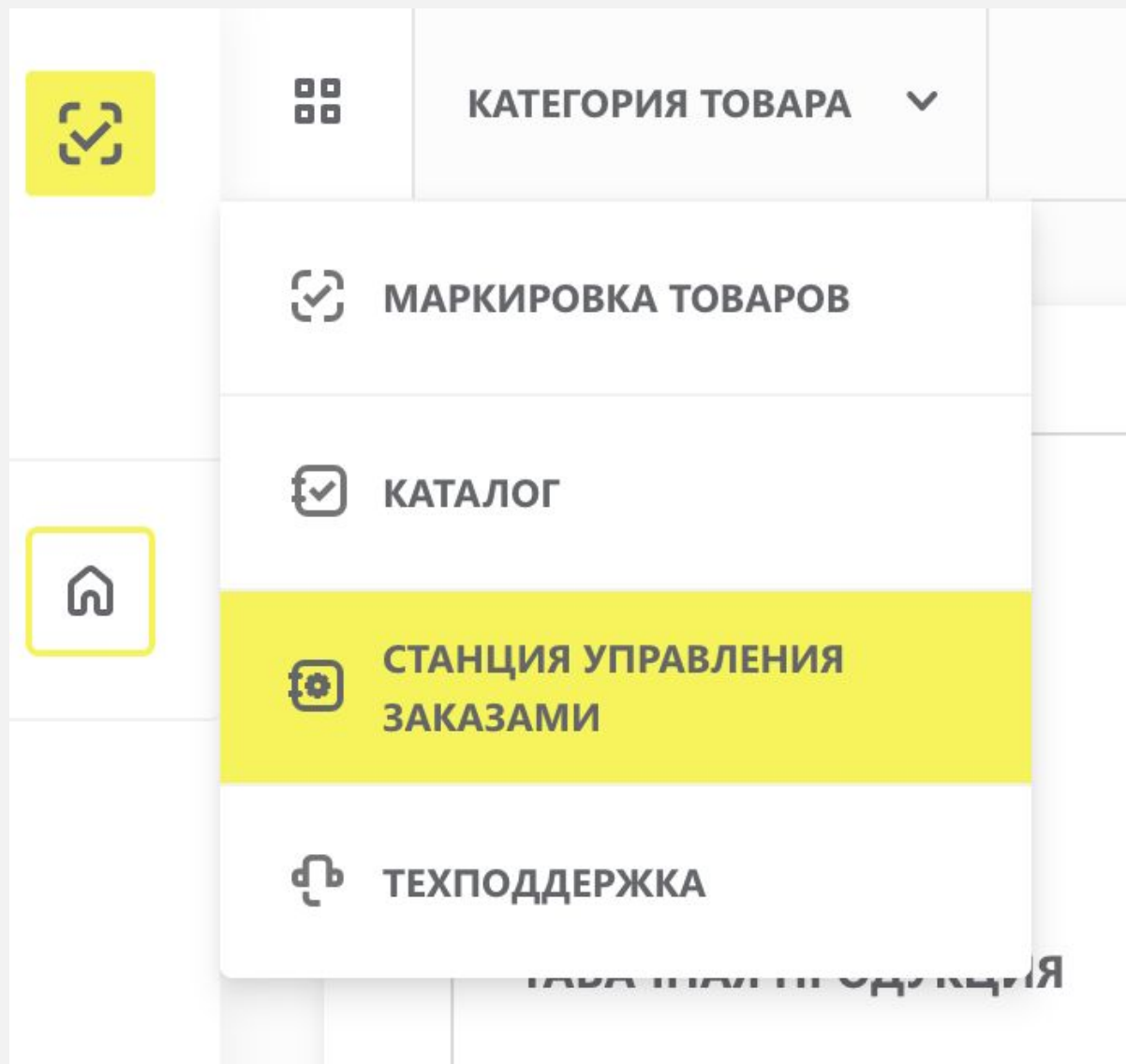
После подписания договоров участнику оборота товаров присваивается лицевой счет по каждой товарной группе, по которой начался этап добровольной маркировки и в которой участник осуществляет оборот товаров.

Для приобретения кодов необходимо пополнить лицевой счет на необходимую сумму для осуществления предоплаты.

Баланс	
Обязательно указывайте номер лицевого счета в назначении платежа при оплате	
	Лицевой счет № 1018830 0,00 руб.
	Лицевой счет № 1018873 0,00 руб.
	Лицевой счет № 1018829 0,00 руб.
	Лицевой счет № 1018870 0,00 руб.
	Лицевой счет № 1018872 0,00 руб.

## Заказ кодов маркировки

Для приобретения кодов необходимо перейти в «**Станцию управления заказами**» (СУЗ), выбрав соответствующий пункт меню в левой верхней части экрана, чтобы оформить заказ на получение кодов маркировки.



# Маркировка остатков

Маркировка остатков товара необходима для таких товарных групп, как:



Обувные товары



Предметы одежды, белье постельное, столовое, туалетное и кухонное



Фотокамеры (кроме кинокамер), фотовспышки и лампы вспышки



Шины и покрышки пневматические резиновые новые

Документы > Описание остатков

Шаг 1. Общая информация | Шаг 2. Товары | Шаг 3. Подпись

✔ Все обязательные поля заполнены

### ОПИСАНИЕ ОСТАТКОВ

Общая информация

ИНН / Наименование заявителя  
4909128502 / ООО ""РОМАШКА""

Код товарной номенклатуры  
64

ОТМЕНИТЬ | СОХРАНИТЬ КАК ЧЕРНОВИК | ДОБАВИТЬ ТОВАРЫ

# Агрегирование

Для объединения товаров в транспортную упаковку (коробки/паллеты) необходимо произвести агрегирование и передать сведения об агрегировании в ГИС МТ

## Доступные операции:



**ЧЕСТНЫЙ ЗНАК** НАЦИОНАЛЬНАЯ СИСТЕМА ЦИФРОВОЙ МАРКИРОВКИ

КАТЕГОРИЯ ТОВАРА ▾ ДОКУМЕНТЫ

Документы Черновики

Регистрационный номер	Дата загрузки документа
c60d0b	27.08.2019, 22:15
0e:	<b>Агрегирование</b>
87:	Ввод в оборот ▾
40:	Отгрузка
0b:	Приемка
b8:	Вывод из оборота
	Списание КМ
	Перемаркировка

- Коды маркировки
- Товары
- Заказы
- Реестры
- Документы

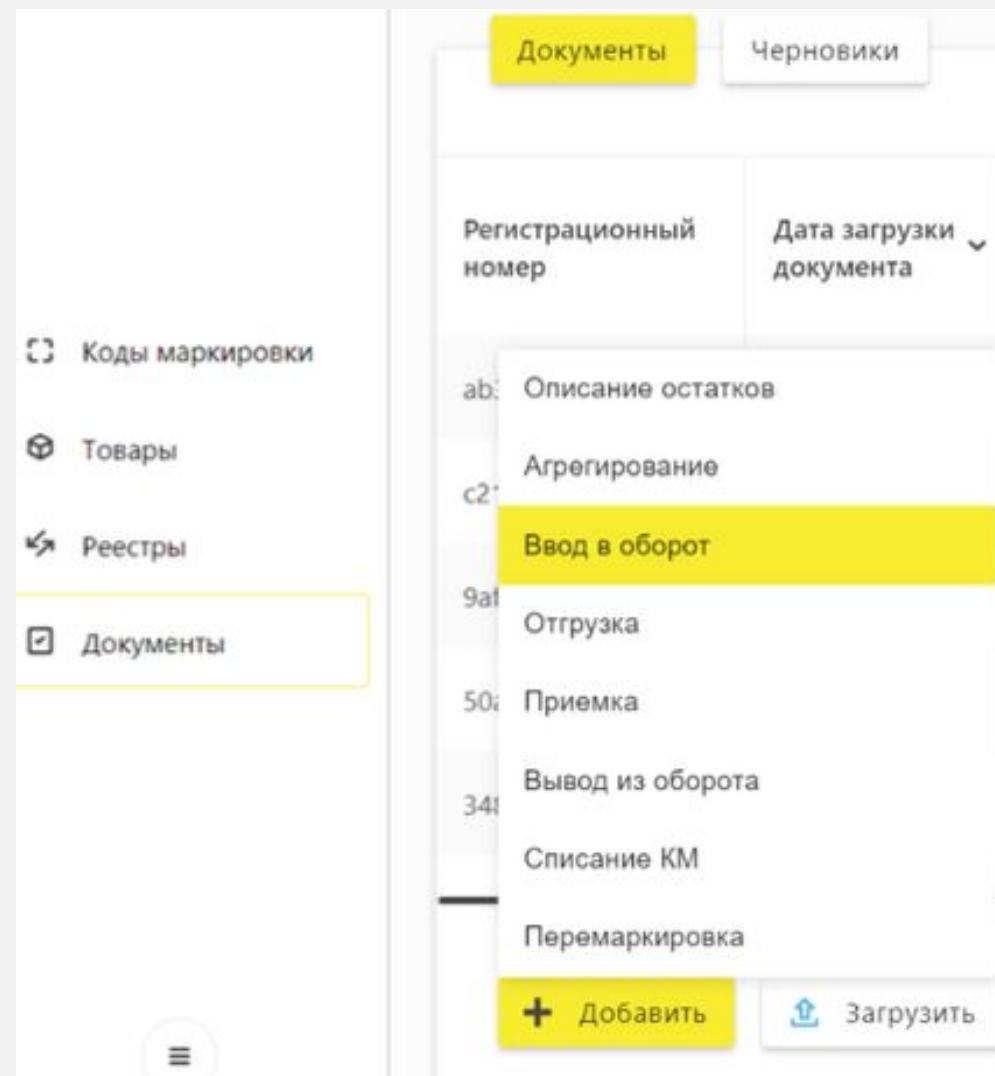
# Ввод товаров в оборот

После получения или изготовления кодов маркировки необходимо осуществить маркировку товаров, ввести товары в оборот и предоставить сведения в систему Честный ЗНАК.

Ввести товары в оборот необходимо при:

- ✓ собственном производстве товаров на территории РФ
- ✓ ввозе товаров с территории стран, не являющихся членами ЕАЭС (при импорте)
- ✓ производстве товаров на территории РФ сторонней организацией (при контрактном производстве)
- ✓ получении от физических лиц, не являющихся индивидуальными предпринимателями, в том числе при комиссионной торговле
- ✓ ввозе товаров с территории стран ЕАЭС (при трансграничной торговле)
- ✓ маркировке остатков товаров

Подать сведения через личный кабинет в Честный ЗНАК можно как в ручном режиме, так и загрузкой файлом в формате csv или xml.





# Перемаркировка товаров

Участник оборота товаров может выполнить повторную маркировку товара, введенного в оборот, в следующих случаях:

- ✓ испорчена, утеряна этикетка, нанесенная на годный товар, введенный в оборот;
- ✓ выявлены ошибки в описании введенного в оборот товара (код товара, атрибуты описания товара), требуется изменение кода товара.

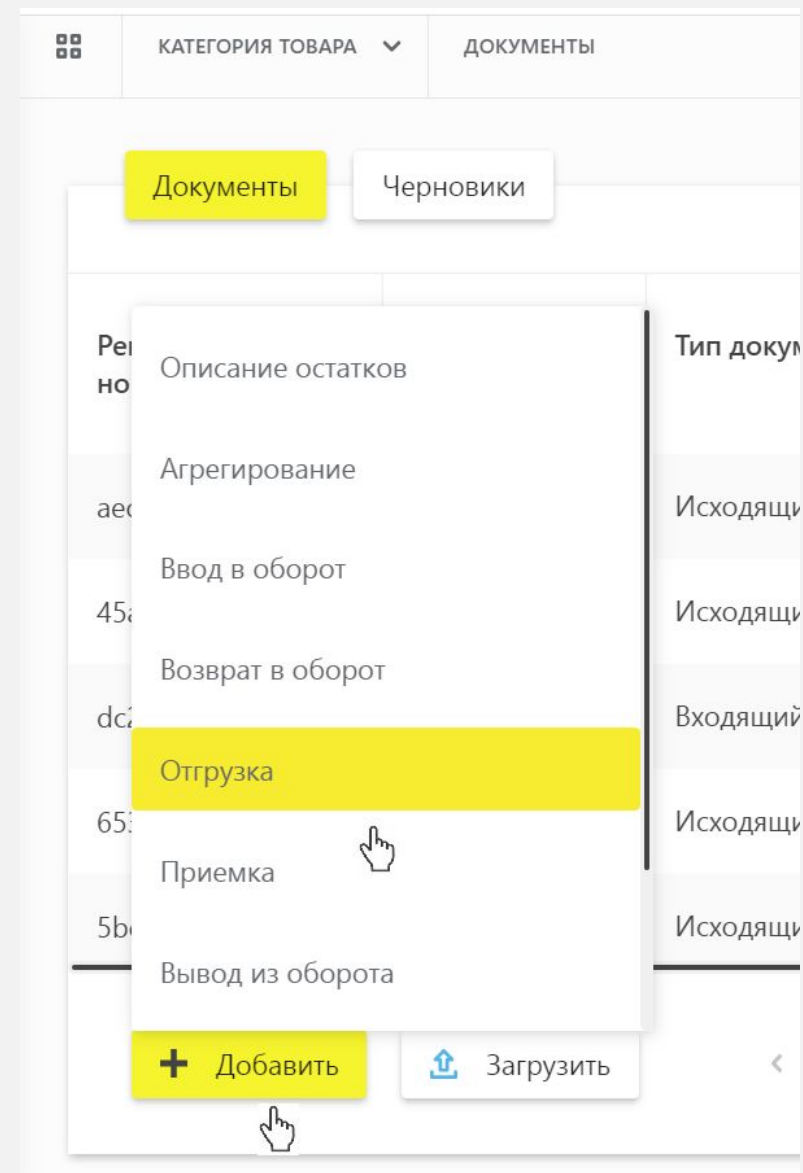
The screenshot shows a software interface with two tabs at the top: 'Документы' (Documents) and 'Черновики' (Drafts). Below the tabs is a table with columns: 'Регистрационный номер' (Registration number), 'Дата загрузки документа' (Document upload date), and 'Тип документа' (Document type). A dropdown menu is open over the 'Тип документа' column, listing various document types. The 'Перемаркировка' (Re-marketing) option is highlighted in yellow. At the bottom of the interface, there are two buttons: '+ Добавить' (Add) and 'Загрузить' (Upload).

Регистрационный номер	Дата загрузки документа	Тип документа
6a9		Агрегирование
		Ввод в оборот -> Производство РФ
7b		Ввод в оборот -> Производство вне ЕАЭС
		Ввод в оборот -> Контрактное производство РФ
ae2		Ввод в оборот -> Полученных от физических лиц
		Отгрузка
f8f		Приемка
13!		Вывод из оборота
		Списание КМ
		<b>Перемаркировка</b>

+ Добавить    Загрузить

# Отгрузка и приемка товаров

- ✓ При передаче маркированных товаров в рамках сделок, предусматривающих переход права собственности на данные товары, а также в рамках договоров комиссии и (или) агентских договоров необходимо сформировать документ о передаче маркированного товара на основании содержания первичного документа, подтверждающего переход права собственности и направить его и электронную копию первичного документа в Честный ЗНАК.
- ✓ Участники оборота товаров, использующие электронный документооборот (ЭДО), могут подавать сведения в Честный ЗНАК в форме электронного универсального передаточного документа (УПД), переданного в Честный ЗНАК оператором ЭДО.



## Вывод товара из оборота. Списание

- ✓ Участники оборота товаров, осуществляющие розничную продажу маркированных товаров, представляют информацию о выводе из оборота товаров с применением контрольно-кассовой техники.
- ✓ Подать сведения о розничной реализации товаров можно с помощью контрольно-кассовой техники (ККТ) через оператора фискальных данных (ОФД), через личный кабинет в системе Честный ЗНАК в ручном режиме или загрузкой файлом в формате csv или xml.
- ✓ При установлении факта утери, уничтожения или иных причин невозможности использования приобретенных кодов маркировки, участник оборота товаров осуществляет их списание: составляет акт списания или иной документ, подтверждающий списание и подает в Честный ЗНАК сведения о списании кодов маркировки с указанием одной из следующих причин списания: порча, утеря, уничтожение.

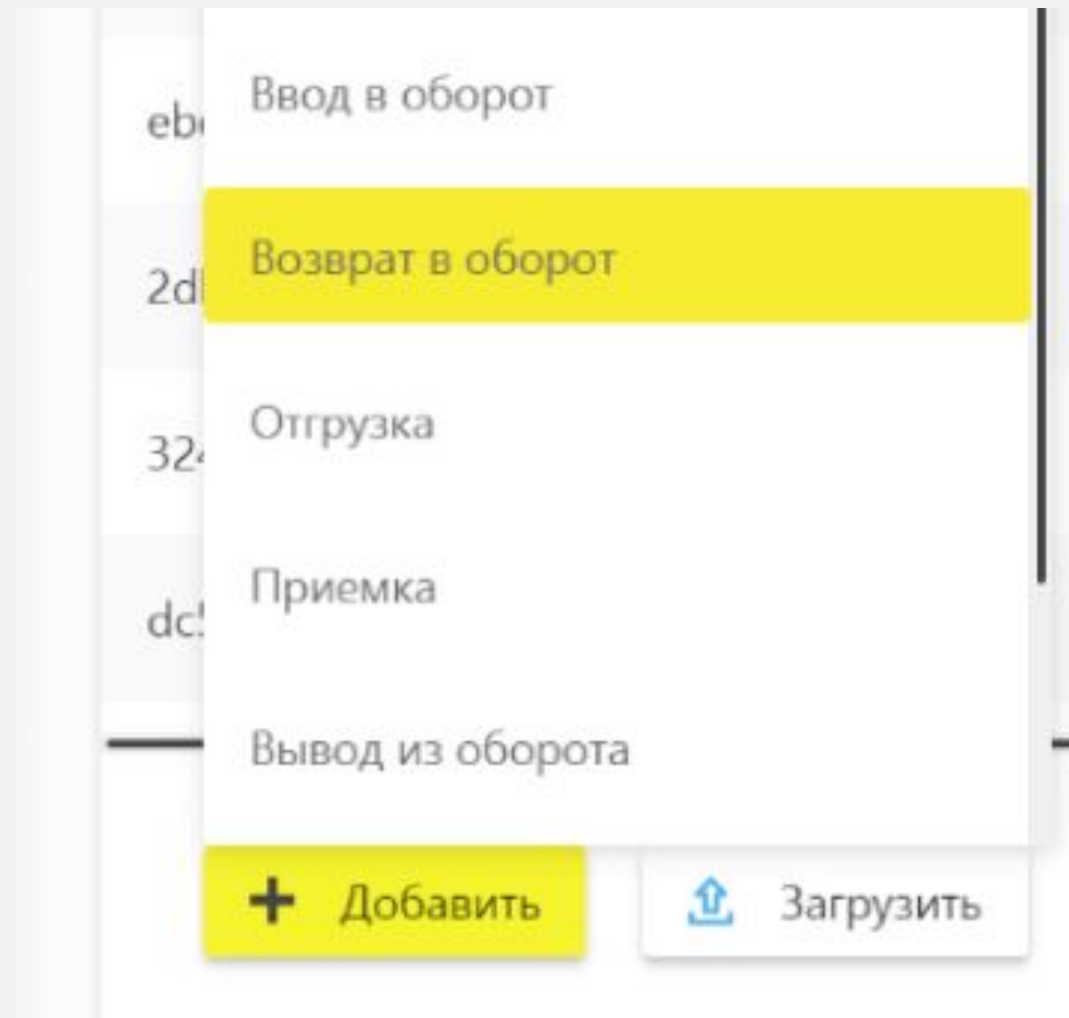
The screenshot shows a web interface with two tabs: 'Документы' (Documents) and 'Черновики' (Drafts). Below the tabs is a table with columns: 'Регистрационный номер' (Registration number), 'Дата загрузки документа' (Document upload date), and 'Тип документа' (Document type). A dropdown menu is open over the 'Тип документа' column, listing various document types. The option 'Списание КМ' (Code Marking Write-off) is highlighted in yellow. At the bottom of the interface, there are two buttons: '+ Добавить' (Add) and 'Загрузить' (Upload).

Регистрационный номер	Дата загрузки документа	Тип документа
310		Агрегирование
		Ввод в оборот -> Производство РФ
8с		Ввод в оборот -> Производство вне ЕАЭС
		Ввод в оборот -> Контрактное производство РФ
6а		Ввод в оборот -> Полученных от физических лиц
		Отгрузка
7б		Приемка
		Вывод из оборота
ае		<b>Списание КМ</b>
		Перемаркировка

+ Добавить    Загрузить

## Возврат товаров в оборот

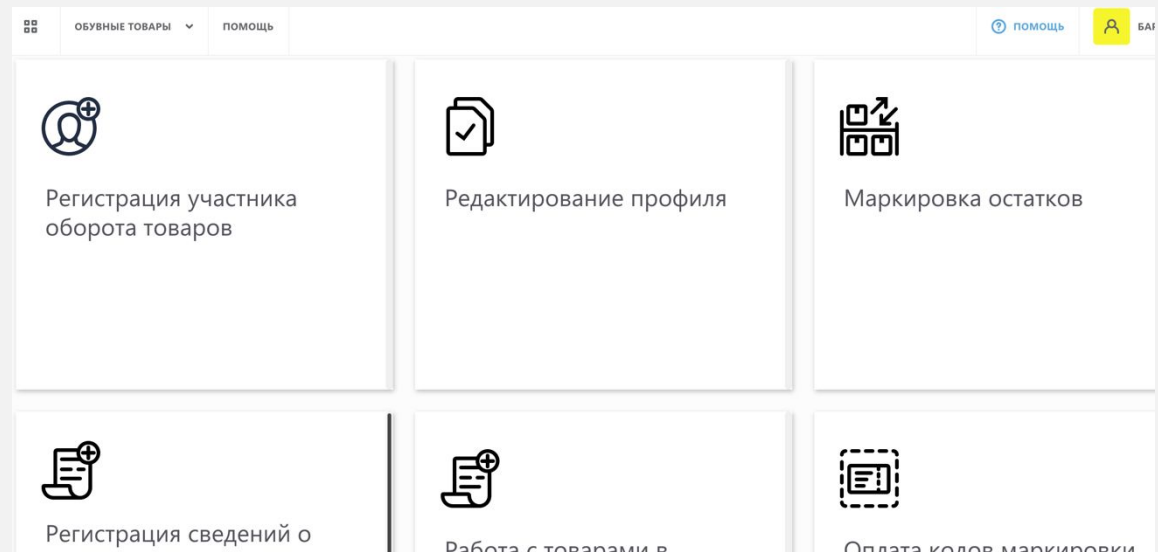
В случае возврата товаров потребителем с неповрежденной этикеткой, участники оборота товаров, осуществляющие возврат, представляют в систему информацию о возврате товаров в оборот с применением контрольно-кассовой техники, через личный кабинет в ручном режиме или загрузкой файлом в формате csv или xml.



## Дополнительно

Все инструкции по работе в системе Честный ЗНАК расположены в разделе «Помощь» в личном кабинете участника оборота товаров, а также на сайте Честныйзнак.рф

В случае, если участник оборота товаров формирует сведения для подачи в Честный ЗНАК путем **загрузки** файлов в формате CSV с использованием программы Microsoft Excel, необходимо ознакомиться с инструкцией на сайте [www.честныйзнак.рф](http://www.честныйзнак.рф) «**Подготовка файлов в формате csv с использованием Microsoft Excel**» или в личном кабинете в разделе «Помощь».



В случае, если у Вас возникли проблемы с маркировкой товара, обратитесь к нам:



8 (800) 222-15-23



[support@crpt.ru](mailto:support@crpt.ru)

**СПАСИБО  
ЗА ВНИМАНИЕ!**

---

**Беломестнова Екатерина**  
Бизнес-аналитик  
департамента общего бизнес  
анализа



**ЧЕСТНЫЙ  
ЗНАК**



центр развития  
перспективных технологий

