

Муниципальная библиотека
Досрочные книги и
ресурсы на фото-слайдах

МУК «ЦЕНТРАЛЬНАЯ БИБЛИОТЕКА
БЕЛГОРОДСКОГО РАЙОНА» БЕЛГОРОДСКОЙ ОБЛАСТИ

ФИЛИАЛ № 15 «КОМСОМОЛЬСКАЯ
ПОСЕЛЕНЧЕСКАЯ БИБЛИОТЕКА»

ВИРТУАЛЬНАЯ
ВЫСТАВКА

«ВМЕСТЕ ПРОТИВ
ТЕРРОРА!»

Вместе против террора!

Вместе!
ПРОТИВ
ТЕРРОРА



3
сентября

**ДЕНЬ
СОЛИДАРНОСТИ
В БОРЬБЕ
С ТЕРРОРИЗМОМ**



Слово "террор" в
переводе с латыни
означает "ужас".

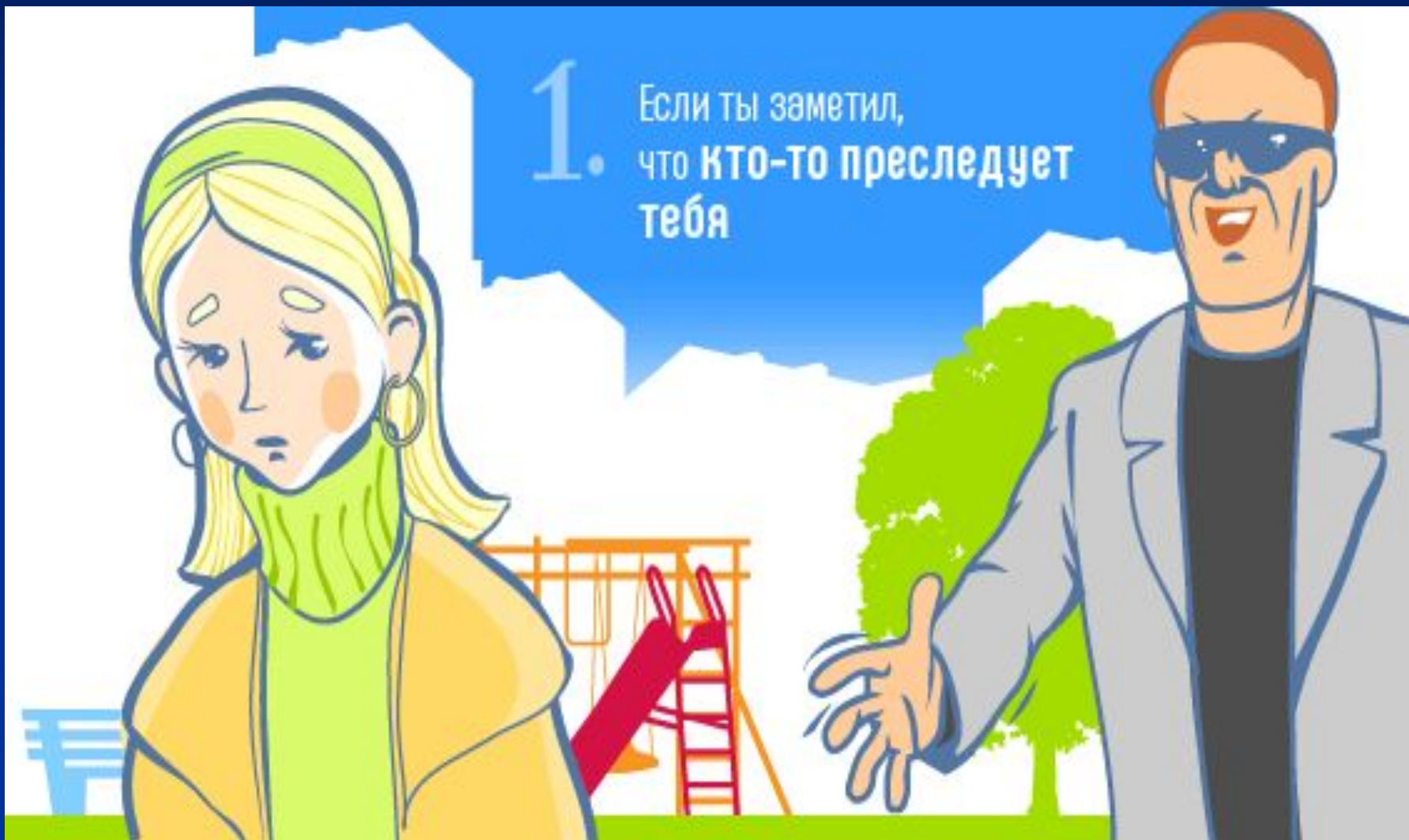
Террористы - это крайне жестокие
люди, которые любыми способами
хотят запугать нас.

День солидарности в борьбе с терроризмом

В России ежегодно 3 сентября отмечается особая дата - День солидарности в борьбе с терроризмом. Это не просто очередной профессиональный праздник, да, и праздником этот день никак не назовешь. Ведь в нашей стране трагическая дата 3 сентября теперь неразрывно связана с ужасающими событиями, произошедшими в Беслане совсем недавно – с 1 по 3 сентября 2004 года.

Террористов не нужно бояться.

1. Если ты заметил, что кто-то преследует тебя



Главное - действовать и действовать правильно.



Каждый знает, что на улице следует быть внимательным.

Соблюдай на улице простые правила:



1) Старайся держаться в стороне от агрессивно настроенных людей и тех, чьё поведение кажется тебе подозрительным.

2) Не соглашайся ни на какие предложения посторонних людей (например, присмотреть за их вещами) - даже за деньги.

3) Не принимай предложений сыграть в моментальную лотерею и азартные игры. Даже если тебе говорят, что ты обязательно выиграешь, - это любимая уловка мошенников.

4) Старайся долго не находиться в толпе - она очень опасна. Если же это всё-таки случилось, воспользуйся нашими советами.

An illustration showing a man in a dark silhouette wearing a cap, leaning forward and reaching out towards a young girl in an orange silhouette. They are in a park-like setting with a green tree on the left, a blue bench, and a red slide in the background. A blue speech bubble contains text.

3.

Не ходи с незнакомыми людьми, что бы те не просили, обещая например, заплатить за помощь.

Все они - преступники, хотя очень часто "прячутся" за красивыми словами.

Но этим словам нельзя верить.

Стоя на остановке или
на станции метро

БУДЬ
ВНИМАТЕЛЕН -

седи за поведением
окужающих.



Если они
не кажутся тебе
мирными,
лучше покинуть
это место.





Если они
не ведут себя тебе

Если кто-то ведет себя
агрессивно по отношению
к тебе - **НЕ ПУГАЙСЯ.**
Громко скажи:

*Оставьте
меня в покое!*



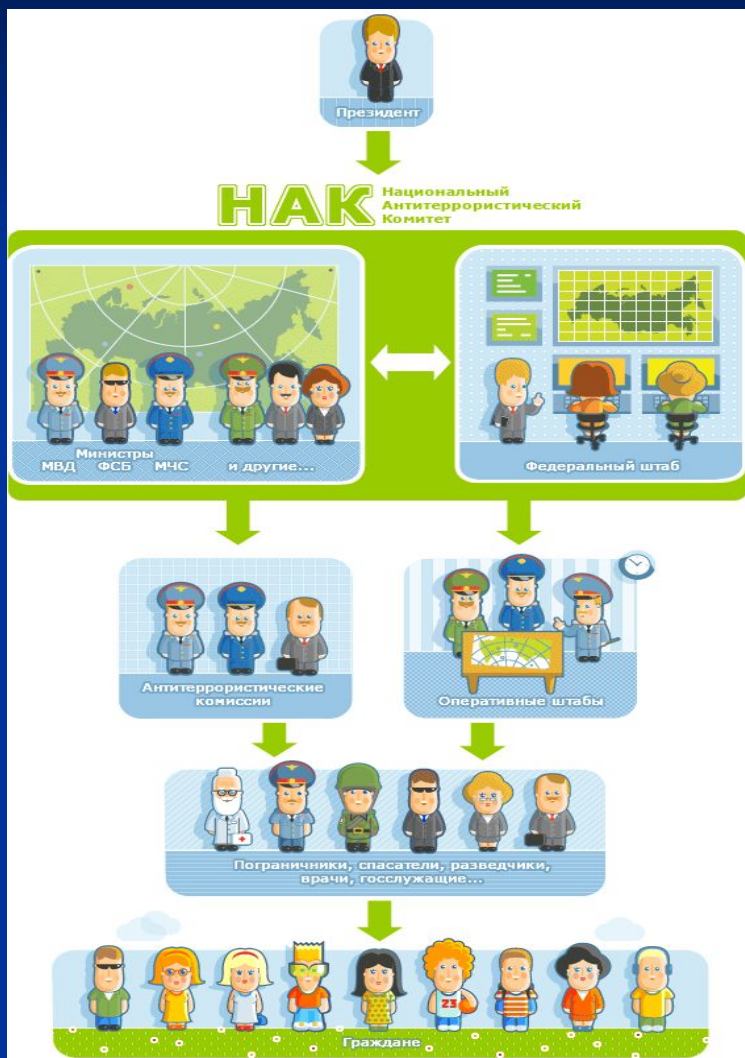
Кто нас защищает?

Люди разных профессий:

- *Разведчики - определяют от кого исходит опасность*
- *Пограничники - не пускают террористов в нашу страну;*
- *Милиция - арестует преступников;*
- *Спасатели и врачи окажут помощь тем, кто попал в беду.*

Они - единая команда.

Специальная организация - Национальный антитеррористический комитет (НАК), которой подчиняются все те, кто борется с общим злом - терроризмом.



Организация борьбы с терроризмом в России

ФСБ – борьба с террористическими преступлениями политического характера

МВД – борьба с террористическими преступлениями корыстного характера

МЧС – предупреждение возникновения и ликвидация последствий ЧС;

МО – защита вооружения и военных объектов;

ФПС – охрана государственной границы;

ФСО – обеспечение безопасности объектов государственной охраны и защиты охраняемых объектов;

СВР – обеспечение безопасности учреждений России, находящихся за рубежом.

Другие органы исполнительной власти Российской Федерации, органы местного самоуправления, общественные объединения и организации, независимо от форм собственности, должностные лица, а также все граждане должны оказывать содействие органам, осуществляющим борьбу с терроризмом.

Основные принципы борьбы с международным терроризмом:

- Не делать никаких уступок террористам и не заключать с ними никаких сделок
- Предавать террористов правосудию за совершенные ими преступления
- Изолировать государства, которые поддерживают терроризм и оказывать на них давление с целью «заставить их изменить свое поведение»

Эти вопросы дети задали сотрудникам Федеральной службы безопасности России.

- **Если у меня есть газовый баллончик, как его лучше использовать против террористов?**

Детям не стоит применять газовые баллончики, электрошокеры и другие средства против террористов. Это взрослые и очень злые люди, которым ребёнок не в силах оказать сопротивление.

- **Что нужно делать, если на тебя (или на другого заложника) повесили бомбу?**

Если на человеке находится бомба, если он прикован наручниками, нужно без паники голосом или движением руки дать знать об этом сотрудникам спецслужб. При планировании спецопераций мы осуществляем контроль мест содержания заложников, поэтому если человек регулярно будет повторять: "На мне бомба, на мне бомба", то те, кому надо, это услышат.

- **Что делать если тебе угрожают пистолетом?**

Только одно: выполнять требования террориста и ждать, когда его обезвредят. Главная цель заложника в такой ситуации - спасти собственную жизнь.

■ **Что делать, если в помещение попала газовая шашка?**

Упасть на пол. Если есть какая-нибудь влажная ткань, накрыть ею лицо, чтобы было легче дышать.

■ **Что делать, если ты оказался под завалом?**

Если произошёл внезапный взрыв, и человек оказался засыпанным, ему нужно:

- 1) найти свободное место, куда он мог бы переместиться;*
- 2) если под рукой есть обломки стола, парты - постараться укрепить то, что находится над его головой;*
- 3) ждать, когда его обнаружат, не предпринимая попыток самостоятельно выбраться из-под завала;*
- 4) громко давать о себе знать, когда в ходе спасательных работ, согласно общему правилу, каждый час перестают работать механизмы и устанавливается минута молчания - для обнаружения пострадавших.*

Семейный план

Каждой семье надо разработать план действий в чрезвычайных обстоятельствах.

- У всех членов семьи должны быть номера телефонов, адреса электронной почты, номера пейджеров и т.д. друг друга для срочной связи.
- Эти же номера и адреса должны быть у учителей школы, у ваших родственников и близких знакомых и т.д.

- Родственнику, живущему в другом районе, в случае бедствия надо сообщить, где вы находитесь, все ли с вами в порядке. Он передаст это членам вашей семьи. Также необходимо назначить место встречи, где вы сможете встретиться с членами вашей семьи в экстренной ситуации.

ТЕРРОРИЗМ - УГРОЗА ОБЩЕСТВУ

ТЕРРОРИСТЫ

- Террористами могут быть мужчины, женщины, подростки
- Внешние признаки: одежда не по сезону, чрезмерно широкая одежда, длинное пальто (куртка), высоко поднятый воротник, шапка, скрывающая часть лица, широкие очки. В руках большие сумки, чемоданы, баулы. Для женщин стремление выдать себя за беременную
- Поведение: отрешенный, угрюмый взгляд, бездушное неживое лицо, неестественное изменение цвета лица, нервозность, подозрительность, ощупывание одежды, стремление спрятаться от камер видеонаблюдения



ЕСЛИ ВАС ВЗЯЛИ В ЗАЛОЖНИКИ

- Не допускайте действий, которые могут спровоцировать нападающих к применению оружия и привести к человеческим жертвам
- Не паникуйте, терпеливо переносите тяготы и лишения
- Не смотрите в глаза преступникам, не ведите себя вызывающе
- На совершение любых действий (сесть, встать, пить, сходить в туалет) спрашивайте разрешение
- Поставьте телефон в беззвучный режим
- Постарайтесь направить СМС-сообщение о захвате заложников



РОДИТЕЛЯМ С ДЕТЬМИ

- Родители! Вы отвечаете за жизнь и здоровье Ваших детей
- Не оставляйте детей без присмотра
- Разъясните детям, что любой предмет, найденный на детской площадке, в здании, может представлять опасность, его не следует трогать, брать в руки, передвигать



ПОДОЗРИТЕЛЬНЫЕ ПРЕДМЕТЫ

- Отойдите как можно дальше от находки за укрытие
- Не трогайте, не передвигайте, не вскрывайте такой предмет
- Не оказывайте тепловое, звуковое, световое, механическое воздействие на опасный предмет
- Не используйте мобильные телефоны вблизи такого предмета



ПОЖАР

- Избегайте мест обрушения конструкции здания, оголенной электропроводки
- Пригнитесь как можно ниже, стараясь выбраться из здания как можно быстрее
- При задымлении обмотайте лицо влажными тряпками или одеждой
- Ищите пути эвакуации



ОСВОБОЖДЕНИЕ ЗАЛОЖНИКОВ

- После начала штурма постарайтесь держаться подальше от террористов
- Спрячьтесь подальше от окон и дверных проемов
- Ложитесь на пол лицом вниз, закройте голову руками и не двигайтесь до окончания операции
- Внимательно слушайте и выполняйте все указания группы захвата, не проявляйте никакой инициативы



Терроризм – угроза обществу




Террористы – это крайне жестокие люди, которые любыми способами хотят запугать нас.



Терроризм –

акции с применением насилия или угрозой насилия к мирным гражданам, сопровождаемые выдвижением конкретных требований



ТерроруНЕТ



ТЕРРОРИЗМ — УГРОЗА ОБЩЕСТВУ!

О МЕРАХ ПО ПРОТИВОДЕЙСТВИЮ ТЕРРОРИЗМУ

Федеральный закон Российской Федерации от 6 марта 2006 г. № 35 "О противодействии терроризму" (Изменен)

Противодействие терроризму в Российской Федерации основывается на следующих основных принципах:

- 1) обеспечение и защита основных прав и свобод человека и гражданина;
- 2) законности;
- 3) приоритет защиты прав и законных интересов лиц, подвергающихся террористической опасности;
- 4) неотвратимость наказания за осуществление террористической деятельности;
- 5) системность и комплексное использование политических, информационно-пропагандистских, социально-экономических, правовых, специальных и иных мер противодействия терроризму;
- 6) сотрудничество государства с общественными и религиозными объединениями, международными и иными организациями, гражданами в противодействии терроризму;

- 7) приоритет мер предупреждения терроризма;
- 8) единичность в руководстве привлекаемыми силами и средствами при проведении контртеррористических операций;
- 9) сочетание гласных и негласных методов противодействия терроризму;
- 10) конфиденциальность сведений о специальных средствах, технических приемах, тактике осуществления мероприятий по борьбе с терроризмом, а также о составе их участников;
- 11) недопустимость политических уступок террористам;
- 12) минимизация (или) ликвидация последствий проявления терроризма;
- 13) соразмерность мер противодействия терроризму степени террористической опасности.

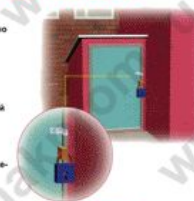
ПРЕДУПРЕДИТЕЛЬНО - ЗАЩИТНЫЕ МЕРЫ

Необходимо

- Укреплять и опечатывать входы в подвалы и на чердаки, устанавливать ригели, автоматические двери, замки, регулярно проверять их сохранность;
- Установить домофоны;
- Организовать дежурство граждан (жильцов) по месту жительства;
- Создать добровольные дружины из жильцов для обхода многоэтажных и проверки сохранности печатей и замков;
- Обращать внимание на появление неизвестных автомобилей и посторонних лиц;
- Интенсивно разгрудать мешков, пактов, коробов, переносных в подвал или на нижних этажах;
- Не открывать двери неизвестным людям;
- Освободить лестничные клетки, коридоры, служебные помещения от загромождения и предметов.



Будьте внимательны к тому, что происходит вокруг дома (учреждения, предприятия). Бдительность должна быть постоянной и активной.



Жалательно

- Иметь в доме (квартире) хорошую сторожевую собаку;
- Оборудовать окна ригельками (особенно на нижних этажах). Не оставлять их открытыми. Замазывать плотной тканью (валялом);
- Установить металлическую дверь с глазком или врезать глазок в имеющуюся.

ОБЯЗАННОСТИ ДОЛЖНОСТНЫХ ЛИЦ

ПРИ ВОЗНИКНОВЕНИИ УГРОЗЫ ТЕРРОРИСТИЧЕСКОГО АКТА

Необходимо:

- Срочно проверить готовность средств оповещения;
- Проинформировать население о возникновении ЧС;
- Уточнить план эвакуации рабочих, служащих (жителей дома) на случай ЧС;
- Проверить места парковки автомобилей (нет ли чужих, подозрительных, бесхозных);
- Удалить контейнеры для мусора от здания и сооружений;
- Организовать дополнительное охрану предприятий, учреждений, организаций, дежурство жителей

ПРИ СОВЕРШЕНИИ ТЕРРОРИСТИЧЕСКОГО АКТА

Немедленно:

Проинформировать дежурные службы территориальных органов МВД, ФСБ, МЧС Принять меры по спасению пострадавших, оказанию первой медицинской помощи Не допускать повторения к месту ЧС Организовать встречу работников милиции, ФСБ, пожарной охраны, "Скорой помощи", специальных подразделений МЧС

ДЕЙСТВИЯ НАСЕЛЕНИЯ ПРИ УГРОЗЕ ТЕРРАКТА

- Закрепить шторы на окнах. Это убережет вас от разлетающихся обломков стекла
- Держать постоянно включенными телевизор, радиоприемник, радиоточку
- Подготовиться к экстренной эвакуации. Для этого сложите в сумку документы, деньги, ценности, немного продуктов. Желательно иметь свисток.
- Помочь больным и престарелым подготовиться к эвакуации
- Убрать с балкона и подвоя горячо-смазные и легковоспламеняющиеся материалы
- Подготовить йод, бинты, вату и другие медицинские средства для оказания первой медицинской помощи
- Договориться с соседями о совместных действиях на случай оказания взаимопомощи
- Избегать мест скопления людей (рынок, магазины, стадионы, дискотеки...)
- Реже пользоваться общественным транспортом
- Желательно отправить детей и престарелых на дачу, в деревню, в другой населенный пункт с родственниками или знакомыми
- Создать в доме (квартире) небольшой запас продуктов и воды
- Держать на видном месте список телефонов для передачи экстренной информации в правоохранительные органы

ВОЗМОЖНЫЕ МЕСТА УСТАНОВКИ ВЗРЫВНЫХ УСТРОЙСТВ

- Подземные переходы (тоннели)
- Бассейны
- Рынки
- Стадионы
- Дискотеки
- Магазины
- Транспортные средства
- Объекты жизнеобеспечения (электростанции, газоперекачивающие и распределительные станции...)
- Учебные заведения
- Больницы, поликлиники
- Детские учреждения
- Подвалы и лестничные клетки жилых зданий
- Контейнеры для мусора, урны
- Опоры мостов

ПРИЗНАКИ НАЛИЧИЯ ВЗРЫВНЫХ УСТРОЙСТВ

- Присутствие обломки дымов автоматизации, неизвестные жильцам (бесхозные)
 - Присутствие проводов, небольшой антенны, проволоки
 - Шум из обнаруженного предмета (тиканье часов, щелчки)
 - Наличие на видимом предмете источников питания (Батареи)
 - Растяжки из проволоки, шпалты, веревки
 - Необычные размещения обнаруженного предмета
 - Случайный, не свойственный окружающей местности запах
 - Вязкозные портфели, чемоданы, сумки, сейфы, мешки, ящики, коробки
- При обнаружении подозрительных предметов немедленно сообщите в дежурные службы территориальных органов внутренних дел, ФСБ, управление по делам ГО и ЧС

ЧТО ДЕЛАТЬ ПРИ ОБНАРУЖЕНИИ ВЗРЫВНОГО УСТРОЙСТВА

- Немедленно сообщить об обнаруженном подозрительном предмете в дежурные службы органов внутренних дел, ФСБ, ГО и ЧС, территориальному дежурному аварийному подразделению
 - Не подходить к обнаруженному предмету, не трогать его руками и не подпускать к нему других
 - Исключить использование мобильных телефонов, средств радиосвязи, других средств, способных вызвать срабатывание радиоаппаратуры
 - Дождаться прибытия представителей правоохранительных органов
 - Указать место нахождения подозрительного предмета
- Внимание!!! Обезвреживание взрывоопасных предметов на месте его обнаружения производится только специалистами МВД, ФСБ, МЧС

ЕСЛИ ВАС ЗАХВАТИЛИ В ЗАЛОЖНИКИ

ОСНОВНЫЕ ПРАВИЛА ПОВЕДЕНИЯ

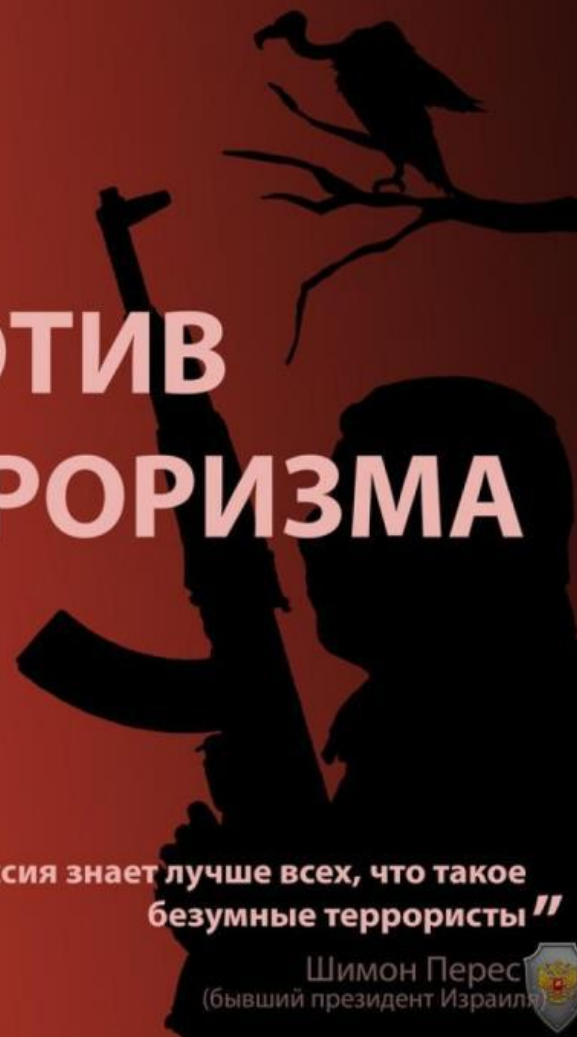
- Возьмите себя в руки, успокойтесь, не паникуйте. Разложите возможные и морально к возможному суровую испытанию
- Подготовьтесь физически и морально к возможному суровому испытанию
- Не высказывайте ненависть и пренебрежения к похитителю
- С самого начала (особенно в первый час) выполняйте все указания похитителя
- Не критикуйте никаких требований похитителя, не оказывайте активного сопротивления. Это может усугубить ваше положение
- Не пытайтесь бежать, если нет полной уверенности в успехе побеге
- Замните о своих личных слабостях
- Замните как можно больше информации о террористах (количество, вооружение, особенности внешности, телосложение, возраст, типичная разговорная манера поведения)
- Постарайтесь определить место своего нахождения (зачем?)
- Сохраняйте уравновешен и физическую активность. Помните, правоохранительные органы делают все, чтобы вас высвободить
- Не пренебрегайте личной. Это поможет сохранить силы и здоровье
- Располагаться поближе к окнам, дверям и سایر террористе. Это необходимо для обеспечения вашей безопасности и случае ситуации похищения, стрельбы охотников на поражение преступников
- При угрозе залпите похитителя на пол лицом вниз, сложив руки на затылке
- После освобождения не делайте скоропалительных заявлений

ПОВЕДЕНИЕ ПОСТРАДАВШИХ

- Вы ранены**
 - Постарайтесь сами себе перевязать рану платком, пополам, шарфом, куском ткани
 - Остановите кровотечение прижатием ваты пальцами к источнику выстулу или наложите давящую повязку, используя для этого ремешок, платок, косынку, полоску прочной ткани
 - Окажите помощь тому, кто ранен, но в более тяжелом положении
- Вы задымлены**
 - Наденьте влажную ватно-марлевую повязку
 - Зажмите органы дыхания мокрым платком, платком, шарфом, другой тканью
 - При запахе газа раскройте окна, не пользуйтесь зажигалкой, спичками, не включайте электрические приборы и осветители
- Вас завалило**
 - Обудайте первый стейк, не падайте духом
 - Осмотритесь - нет ли поблизости пустот. Уточните, откуда поступает воздух
 - Постарайтесь подать сигнал рукой, палькой, голосом, стуком, свистком. Лучше это делать, когда услышите топот людей, лай собак
 - Как только машины и механизмы прервут работу и наступит тишина - значит объявлена "минута тишины". В это время спасатели с приборами и собаками иду к вам и начинают разведку
 - Используйте это - прихватите из вмятины любым способом
 - Вас обнаружат по стуку, крику и даже по дышанию
- Загорелась квартира**
 - Не поддавайтесь панике
 - Сообщите в пожарную охрану
 - Обеспечьте эвакуацию
 - Постарайтесь сбить пламя огнетушителем, водой
 - Покиньте зону опасности, в лучшем случае
 - Дверь в комнату, где разгорается пламя, закройте
 - Постарайтесь выбраться на балкон (лоджию)
 - Избавьтесь от одежды с пришивной синтетикой (она быстро плавится и оставляет на теле язвы)
 - Ребенка заверните в одеяло, пальто, куртку и срочно вынесите
 - Вызывайте о помощи, но не прыгайте вниз



ВМЕСТЕ!



**ПРОТИВ
ТЕРРОРИЗМА**

**“Россия знает лучше всех, что такое
безумные террористы”**

Шимон Перес
(бывший президент Израиля)

