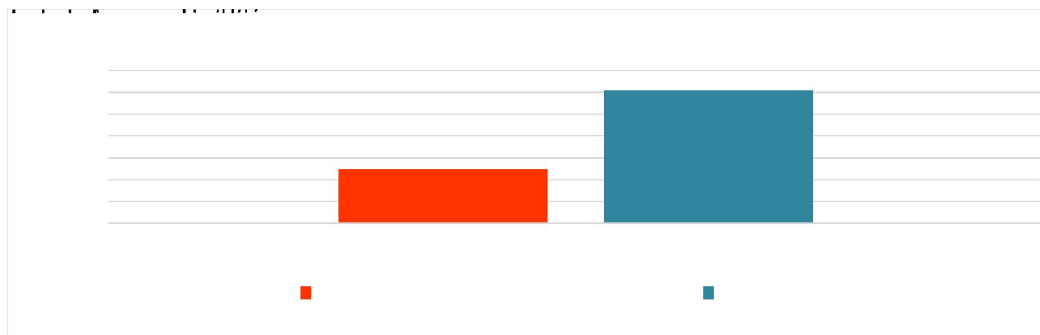
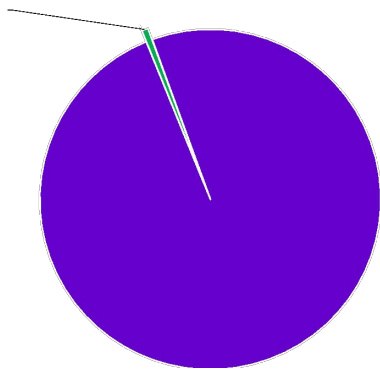


# Проект «Ковыктинское ГКМ»



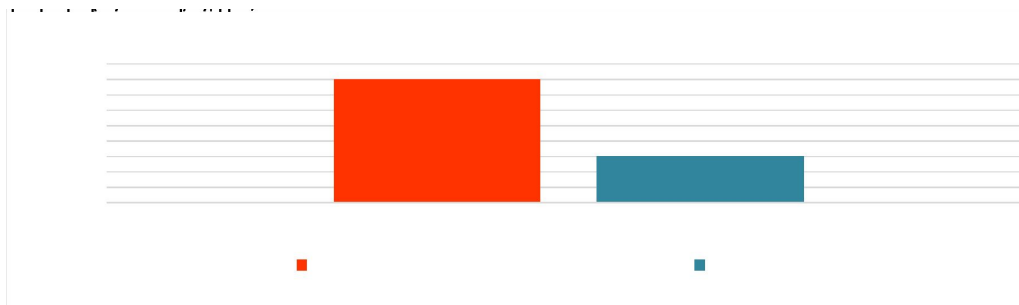
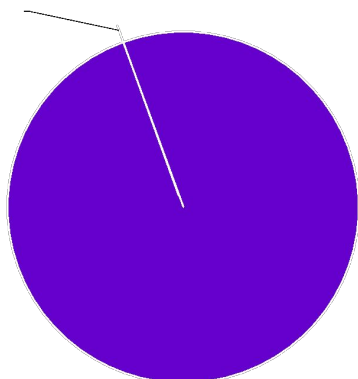
**скв.№2016 (Ахметшин Д.Ф.) Бурение**

Выполнение ОГ	Опер. график	факт	отклонение (м)	% выполнения	Причины отклонения		
					Уточнение по факту глубины спуска колонны		
по проходке	1530	1602	72,0				
Баланс календарного времени по объекту за месяц	НПВ всего (сут/%)	НПВ некомп. (сут/%)	НПВ комп. (сут/%)	Произв. время (сут/%)	Кал. время	Комментарии по возникшему НПВ	Отв. За НПВ
ОГ, сут	0,90		0,90	29,1	30,0		
ОГ, %	3,0%		3,0%	97,0%	100,0%		
Факт, сут	0,18		0,18	29,8	30,0		
Факт, %	0,6%		0,6%	99,4%	100,0%		
Расшифровка НПВ за месяц	0,18		0,18				
<i>Ремонт по нормативу</i>	0,08		0,08	0,28%		<i>Ремонт (техобслуживание ВСП)</i>	<i>Служба СВГП</i>
<i>Ремонт по нормативу</i>	0,09		0,09	0,31%		<i>Ремонт (Устранение негерметичности соединения РВД и СВГП (замена уплотнений))</i>	<i>ОГМ</i>



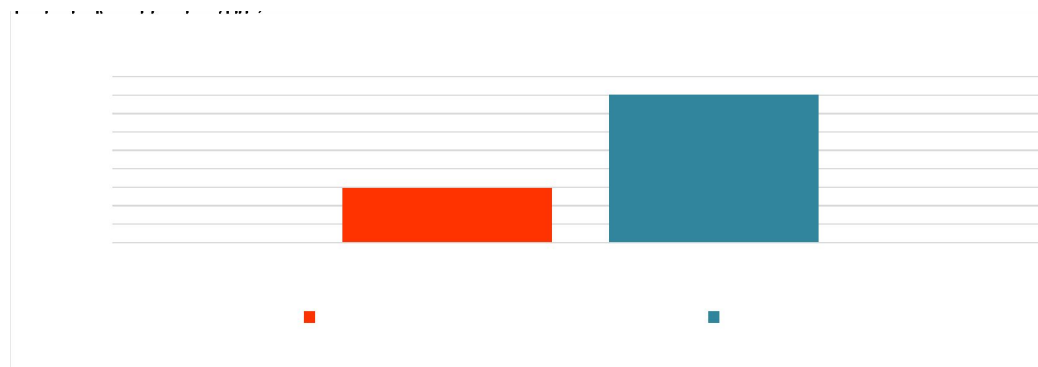
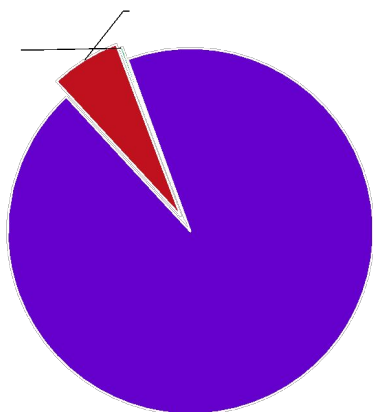
скв.№2035 (Мусин А.А.) Бурение

Расшифровка НПВ за месяц	Опер. график	факт	отклонение (м)	% выполнения	Причины отклонения		
по проходке	816	815	-1,0	99,9%			
Баланс календарного времени по объекту за месяц	НПВ всего (сут/%)	НПВ некомп. (сут/%)	НПВ комп. (сут/%)	Произв. время (сут/%)	Кал. время	Комментарии по возникшему НПВ	Отв. За НПВ
ОГ, сут	0,90		0,90	29,1	30,0		
ОГ, %	3,0%		3,0%	97,0%	100,0%		
Факт, сут				29,5	29,5		
Факт, %				100,0%	100,0%		

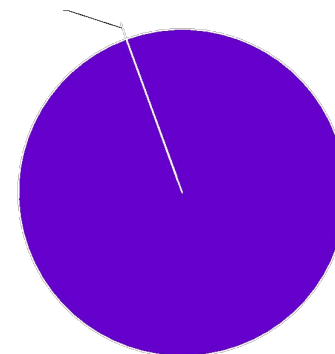


скв.№2045 (Косоруков С.А.) Бурение

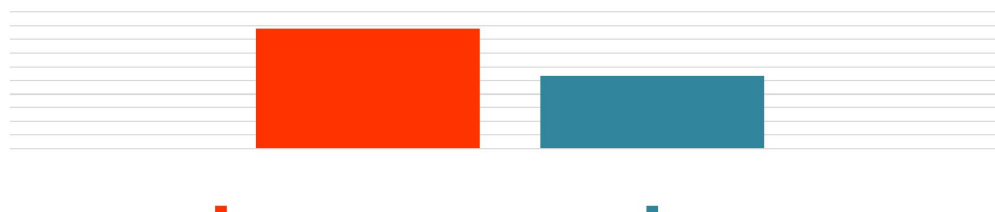
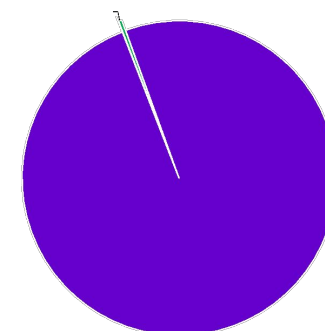
Расшифровка НПВ за месяц	Опер. график	факт	отклонение (м)	% выполнения	Причины отклонения		
по проходке	1382	1383	1	100,1%			
Баланс календарного времени по объекту за месяц	НПВ всего (сут%)	НПВ некомп. (сут%)	НПВ комп. (сут%)	Произв. время (сут%)	Кал. время	Комментарии по возникшему НПВ	Отв. За НПВ
ОГ, сут	0,90		0,90	29,1	30,0		
ОГ, %	3,0%		3,0%	97,0%	100,0%		
Факт, сут	1,90	1,83	0,07	28,1	30,0		
Факт, %	6,3%	6,1%	0,2%	93,7%	100,0%		
Расшифровка НПВ за месяц	1,90	1,83	0,07				
Ремонт по нормативу	0,05		0,05	0,15%		Ремонт (БН-№1,2 (№1 замена поршня, №2 замена клапана)	ОГМ
Ремонт по нормативу	0,02		0,02	0,06%		Ремонт (бур насоса №2 (замена втулки)	ОГМ
НПР	0,38	0,38		1,28%		НПР (ПНВ на переоборудование устья скважины-установка клиньев в ОКК-1)	ОГМ



скв.№2054 (Ибагишев Е.Н.) Бурение							
Баланс календарного времени по объекту за месяц	Опер. график	факт	отклонение (м)	% выполнения	Причины отклонения		
по проходке							
Баланс календарного времени по объекту за месяц	НПВ всего (сут%)	НПВ некомп. (сут%)	НПВ комп. (сут%)	Произв.время (сут%)	Кал.время	Комментарии по возникшему НПВ	Отв. За НПВ
Г, сут	0,32		0,32	10,5	10,8		
Г, %	3,0%		3,0%	97,0%	100,0%		
факт, сут				13,5	13,5		
факт, %				100,0%	100,0%		

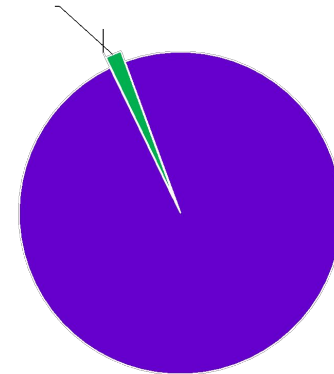


скв.№2055 (Ибагишев Е.Н.) Бурение							
по проходке	Опер. график	факт	отклонение (м)	% выполнения	Причины отклонения		
по проходке	880	534	-346	60,7%	Смещение сроков начала бурения по причине НПВ скв.№2054 (переподготовка ствола скв., отв.ТО ОрБ)		
Баланс календарного времени по объекту за месяц	НПВ всего (сут%)	НПВ некомп. (сут%)	НПВ комп. (сут%)	Произв.время (сут%)	Кал.время	Комментарии по возникшему НПВ	Отв. За НПВ
Г, сут	0,47		0,47	15,3	15,7		
Г, %	3,0%		3,0%	97,0%	100,0%		
факт, сут	0,04		0,04	11,7	11,7		
факт, %	0,4%		0,4%	99,6%	100,0%		
дешифровка НПВ за месяц	0,04		0,04				
Ремонт по нормативу	0,04		0,04	0,36%		Ремонт (ВСП. Отсутствие связи на штироопклонителе)	Служба СВП



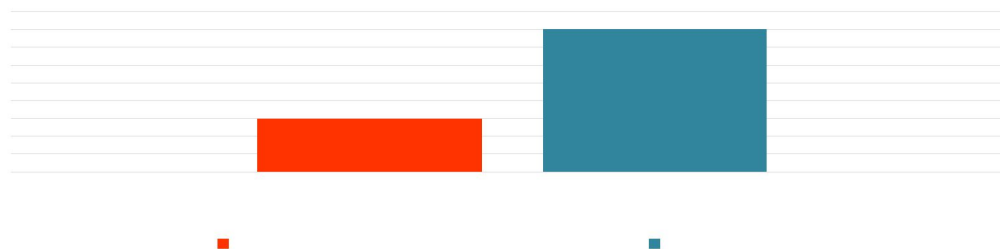
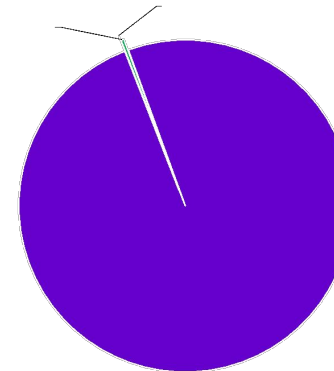
скв.№2064 (Галимов М.Ф.) Бурение

Баланс календарного времени по объекту за месяц	Опер. график	факт	отклонение (м)	% выполнения	Причины отклонения		
по проходке							
Баланс календарного времени по объекту за месяц	НПВ всего (сут%)	НПВ некомп. (сут%)	НПВ комп. (сут%)	Произв. время (сут%)	Кал. время	Комментарии по возникшему НПВ	Отв. За НПВ
Г, сут	0,51		0,51	16,5	17,0		
Г, %	3,0%		3,0%	97,0%	100,0%		
факт, сут	0,14		0,14	8,4	8,5		
факт, %	1,6%		1,6%	98,4%	100,0%		
асшифровка НПВ за месяц	0,14		0,14				
Ремонт по нормативу	0,14		0,14	1,59%		Ремонт (Смена грязевого шланга.)	ОГМ



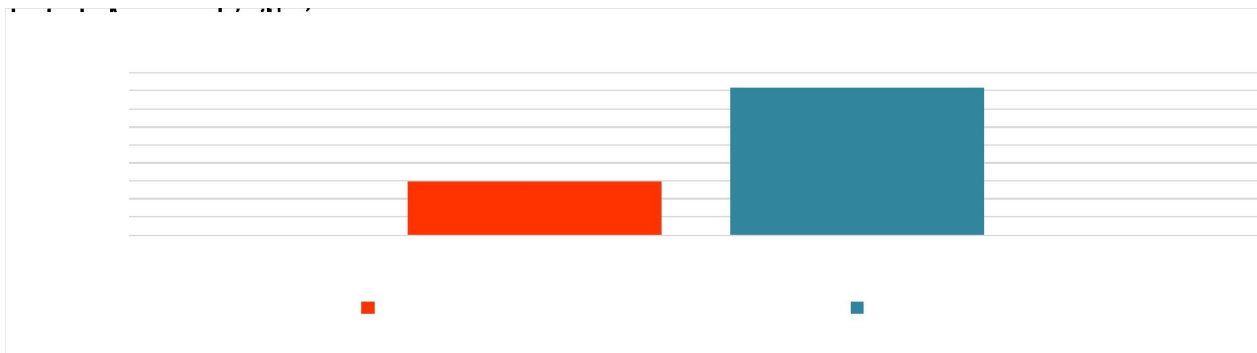
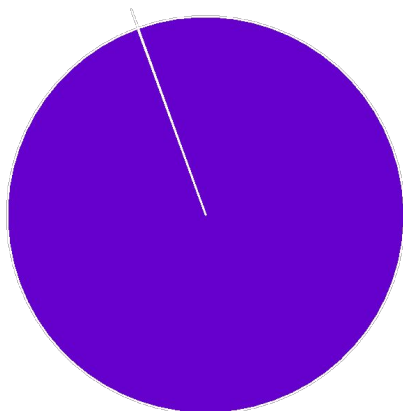
скв.№2065 (Галимов М.Ф.) Бурение

по проходке	Опер. график	факт	отклонение (м)	% выполнения	Причины отклонения		
по проходке							
Баланс календарного времени по объекту за месяц	НПВ всего (сут%)	НПВ некомп. (сут%)	НПВ комп. (сут%)	Произв. время (сут%)	Кал. время	Комментарии по возникшему НПВ	Отв. За НПВ
ОГ, сут	0,35		0,35	11,2	11,5		
ОГ, %	3,0%		3,0%	97,0%	100,0%		
факт, сут	0,07		0,07	20,1	20,1		
факт, %	0,3%		0,3%	98,7%	100,0%		
асшифровка НПВ за месяц	0,07		0,07				
Ремонт по нормативу	0,03		0,03	0,17%		Ремонт (Ревизия буровых насосов наземного оборудования из за падения давления)	ОГМ
Ремонт по нормативу	0,02		0,02	0,12%		Ремонт (Замена втулки и поршня на насосе УНБТ-1180 №2)	ОГМ
Ремонт по нормативу	0,01		0,01	0,05%		Ремонт (Сбой в работе ИБП в КТУ-2 на питание цепей аварийного отключения БУ. Отключение электроснабжения БУ)	ОГЭ

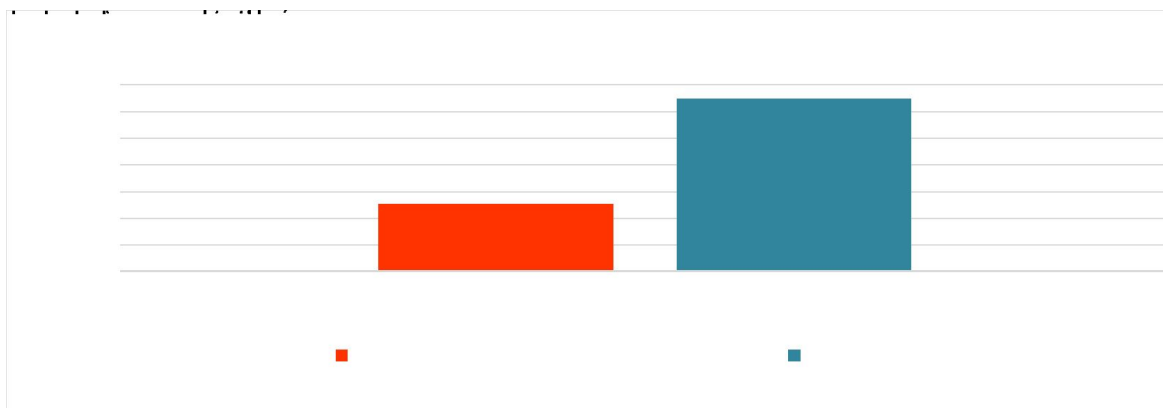
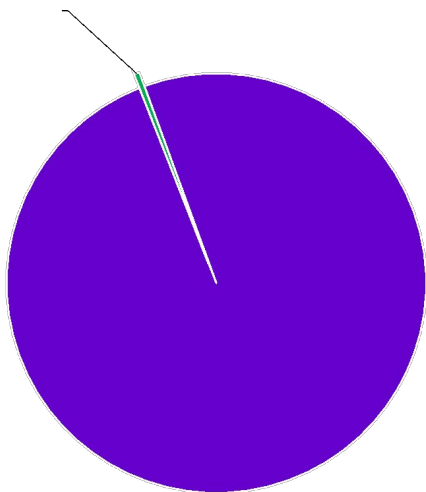


скв.№3042 (Толстых А.И.) Бурение

ОГ, %	Опер. график	факт	отклонение (м)	% выполнения	Причины отклонения		
по проходке	800	852	52		Уточнение глубины скважины по факту		
Баланс календарного времени по объекту за месяц	НПВ всего (сут/%)	НПВ некомп. (сут/%)	НПВ комп. (сут/%)	Произв. время (сут/%)	Кал. время	Комментарии по возникшему НПВ	Отв. За НПВ
ОГ, сут				24,0	24,0		
ОГ, %							
Факт, сут				30,0	30,0		
Факт, %				100,0%	100,0%		



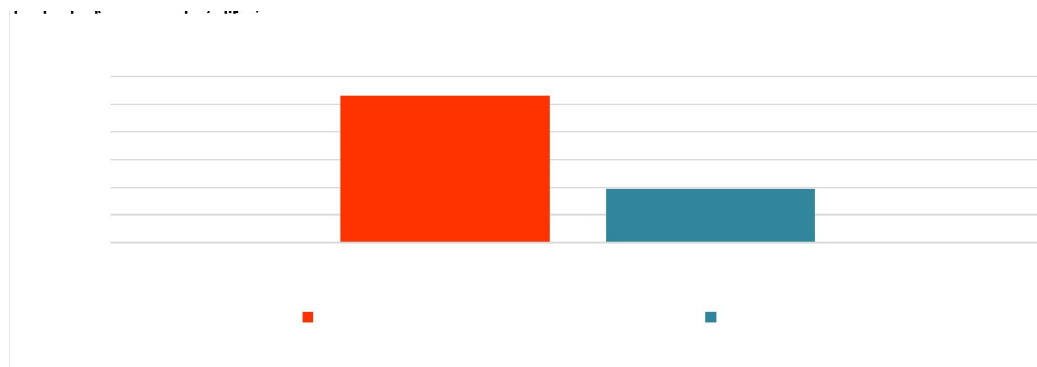
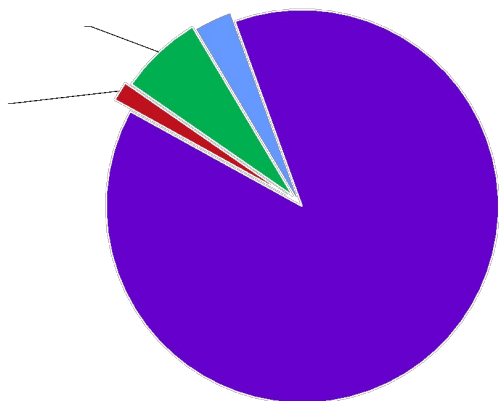
скв.№3052 (Якимов А.В.) Бурение							
по проходке	Опер. график	факт	отклонение (м)	% выполнения	Причины отклонения		
по проходке	1401	1409	8	100,6%	Уточнение по факту глубины спуска колонны		
Баланс календарного времени по объекту за месяц	НПВ всего (сут/%)	НПВ некомп. (сут/%)	НПВ комп. (сут/%)	Произв. время (сут/%)	Кал. время	Комментарии по возникшему НПВ	Отв. За НПВ
ОГ, сут	0,90		0,90	29,1	30,0		
ОГ, %	3,0%		3,0%	97,0%	100,0%		
Факт, сут	0,13		0,13	29,9	30,0		
Факт, %	0,4%		0,4%	99,6%	100,0%		
Расшифровка НПВ за месяц	0,13		0,13				
Ремонт по нормативу	0,03		0,03	0,12%		Ремонт (техобслуживание ВСП)	Служба СВЛ
Ремонт по нормативу	0,09		0,09	0,31%		Ремонт (Проведение ЕТО ВСП, замена рабочего переводника)	Служба СВЛ





**скв. №3124 (Пантыгин Н.Г.) Бурение**

Баланс календарного времени по объекту за месяц	Опер. график	факт	отклонение (м)	% выполнения	Причины отклонения		
<b>по проходке</b>	<b>1060</b>	<b>393</b>	<b>-667</b>	<b>37,1%</b>	<b>Возникшее НПВ (инцидент, холостые СПО, невыполнение плановой мех. скорости)</b>		
Баланс календарного времени по объекту за месяц	НПВ всего (сут/%)	НПВ некомп. (сут/%)	НПВ комп. (сут/%)	Произв. время (сут/%)	Кал. время	Комментарии по возникшему НПВ	Отв. За НПВ
ОГ, сут	0,90		0,90	29,1	30,0		
ОГ, %	3,0%		3,0%	97,0%	100,0%		
<b>Факт, сут</b>	<b>3,44</b>	<b>2,54</b>	<b>0,90</b>	26,6	30,0		
<b>Факт, %</b>	<b>11,5%</b>	<b>8,5%</b>	<b>3,0%</b>	88,5%	100,0%		
<b>Расшифровка НПВ за месяц</b>	<b>3,44</b>	<b>2,54</b>	<b>0,90</b>				
<i>Ремонт по нормативу</i>	0,57		0,57	1,89%		<i>Ремонт (Отключение электроэнергии)</i>	<i>ОГЗ (Бурэнерго)</i>
<i>Ремонт по нормативу</i>	0,07		0,07	0,22%		<i>Ремонт (бурового насоса)</i>	<i>ОГМ</i>
<i>Ремонт по нормативу</i>	0,27		0,27	26,73%		<i>Ремонт (Повреждение талевого каната)</i>	<i>ОМТС</i>
<i>Ремонт превышение норматива</i>	2,06	2,06		6,86%		<i>Ремонт (Повреждение талевого каната)</i>	<i>ОМТС</i>
<i>Инцидент</i>	0,48	0,48		1,61%		<i>Инцидент (промыв БИ)</i>	<i>Технический отдел</i>





ФИО Мастера	№ скв.	Вид работ и забой на начало месяца	Название строк	Дни месяца																															Вид работ и продолжительность (ч), проходка (м) и забой (м) на конец месяца			
				1	2	3	4	5	6	7	8	9	10	11	12	13	14	15	16	17	18	19	20	21	22	23	24	25	26	27	28	29	30	31				
ББ (АсВ) №23 Пятый м.п. Г. (ВУ 6000/4003Н-БМН № 14815)	3124	в нд	Бурение	Бурение	Бурение	Бурение	Шабл	↑ННБК	ГФР	↓ННБК	↑ННБК	Шабл	↑ННБК	↓ОК	Спуск ОК	↑БТ	Консер	Консер																				
		в нд	Бурение	Бурение	Бурение	Бурение	Шабл	ГФР	ГФР	↓ННБК	↓ННБК	↑ННБК	↓ОК	↓ОК	↑БТ	↑БТ	Консер																					
		Прокладыв	179	179	179	129																															667	
	4242	Забой	4421	4601	4780	4909	4909	4909	4909	4909	4909	4909	4909	4909	4909	4909	4909	4909	4909	4909	4909	4909	4909	4909	4909	4909	4909	4909	4909	4909	4909	4909	4909	4909	4909	4909		
	3127	в нд																		Перед ВУ	Бурение	↓ОК	ОЗЦ	ОЗЦ	Бурение	Пров	Бурение	Бурение	Св.ННБК	Бурение	Бурение	Пров	ГФР	Св.ННБК				
		в нд																		Перед ВУ	Перед ВУ	Шабл	ОЗЦ	ОЗЦ	Бурение	Бурение	Бурение	Бурение	Прораб	Бурение	Бурение	На рц	ГФР	Шабл				
Прокладыв																			30				56	104	58	224	68	108	218	175					1040			
Забой																		30	30	30	85,96	190	246,16	472,17	540	647,69	895,47	1040	1040	1040	1040	1040	1040	1040				
ББ (АсВ) №22 Третий м.п. А.И. (ВУ 6000/4003Н-БМН № 14832)	3052	в нд	↑ННБК	↓ННБК	Бурение	Бурение	Бурение	Бурение	Бурение	На рц	Шабл	↑ННБК	ГФР	↓ННБК	↓ННБК	Шабл	↑ННБК	↓ОК	↓ОК	↑БТ	Консер																	
		в нд	Св.ННБК	Бурение	Бурение	Бурение	Бурение	Бурение	Прораб	Шабл	Шабл	ГФР	ГФР	↑ННБК	↓ННБК	Пров	ПР	↓ОК	Спуск ОК	Консер	Консер																	
		Прокладыв		75	144	144	144	144	45																													696
	4152	Забой	4152	4227	4371	4515	4659	4803	4848	4848	4848	4848	4848	4848	4848	4848	4848	4848	4848	4848	4848	4848	4848	4848	4848	4848	4848	4848	4848	4848	4848	4848	4848	4848	4848	4848		
	3053	в нд																					Перед ВУ	Перед ВУ	Бурение	↓ОК	ОЗЦ	Бурение	Бурение	Св.ННБК	Бурение	Прораб	Бурение	Бурение				
		в нд																					Перед ВУ	Св.ННБК	Шабл	ОЗЦ	ОЗЦ	Бурение	Бурение	Бурение	Бурение	Св.ННБК	Бурение	Бурение				
Прокладыв																							30			82	74	113	224	13	152	218			910			
Забой																						30	30	30	112	190	305	527	540	692	758	758	758	758				
ББ (АсВ) №22 Третий м.п. А.И. (ВУ 6000/4003Н-БМН № 14830)	3042	в нд	↓ОК	Спуск ОК	↑БТ	Консер	Консер																															
		в нд	Пров	↑БТ	↑БТ	Консер																																
		Прокладыв																																				
	4247	Забой	4747	4747	4747	4747	4747	4747	4747	4747	4747	4747	4747	4747	4747	4747	4747	4747	4747	4747	4747	4747	4747	4747	4747	4747	4747	4747	4747	4747	4747	4747	4747	4747	4747	4747		
	3043	в нд							Перед ВУ	Бурение	↓ОК	ОЗЦ	ОЗЦ	Бурение	Пров	Бурение	Бурение	Св.ННБК	Бурение	Бурение	Пров	ГФР	Св.ННБК	↓ОК	↓ОК	ОЗЦ	ОЗЦ	ОЗЦ	МПВО	Опр.ПВО	ПЦС	ГФР	Бурение	Бурение				
		в нд							Перед ВУ	Перед ВУ	Шабл	ОЗЦ	ОЗЦ	Бурение	Бурение	Бурение	Бурение	Прораб	Бурение	Бурение	Бурение	На рц	ГФР	Шабл	↓ОК	↓ОК	ОЗЦ	ОЗЦ	МПВО	МПВО	Св.ННБК	ГФР	Бурение	Бурение	Прораб			
Прокладыв										30		54	106	54	224	72	104	218	178											5	56	240	104		1045			
Забой									30	30	30	64	190	244	468	540	644	862	1040	1040	1040	1040	1040	1040	1040	1040	1040	1040	1040	1040	1040	1040	1040	1040	1045			
Итог ПДН	граф.ик	Сутки бурения	5	16	24	32	40	48	56	64	72	80	88	96	104	112	120	128	136	144	152	160	168	176	184	192	200	208	216	224	232	240	248	248				
Итог ПДН	граф.ик	Прокладыв	367	432	336	283	208	154	307	369	515	468	594	257	758	834	1006	827	613	233	36	136	276	283	207	298	150	270	436	692	245	384	519	12524				