

Завивка волос

Красивые четкие локоны, озорные кудряшки и лаконичные волны снова в моде! Поэтому для каждого мастера важно уметь выполнять услугу химической завивки на высоком профессиональном уровне и предлагать своим клиентам новые образы.

Строение волоса

Медула

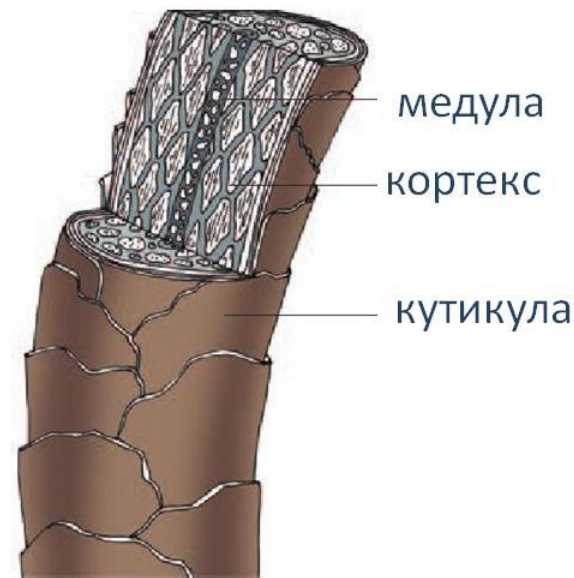
- внутренний слой волоса
- у корня медула более плотная, к концу волоса сходит «на нет»
- отвечает за терморегуляцию, объем, придает волосам силу

Кортекс

- волокнистый слой, занимает 90% внутренней структуры волоса
- в этом слое происходят все химические процессы при окрашивании и завивке
- отвечает за эластичность, прочность и цвет

Кутикула

- наружный слой волоса, состоит из отмерших клеток кератина, выполняет защитную функцию
- здоровые волосы – слои чешуек плотно прилегают друг к другу
- поврежденный волос – слои чешуек приоткрыты
- отвечает за внешний вид волоса, блеск



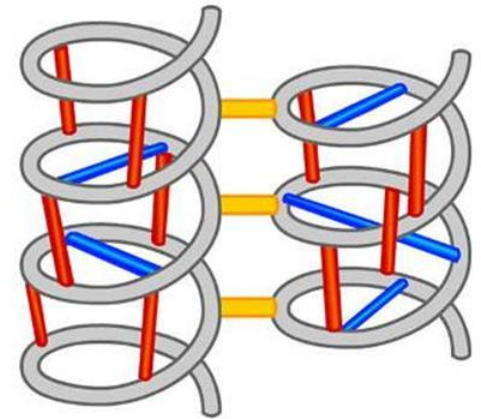
Строение волоса

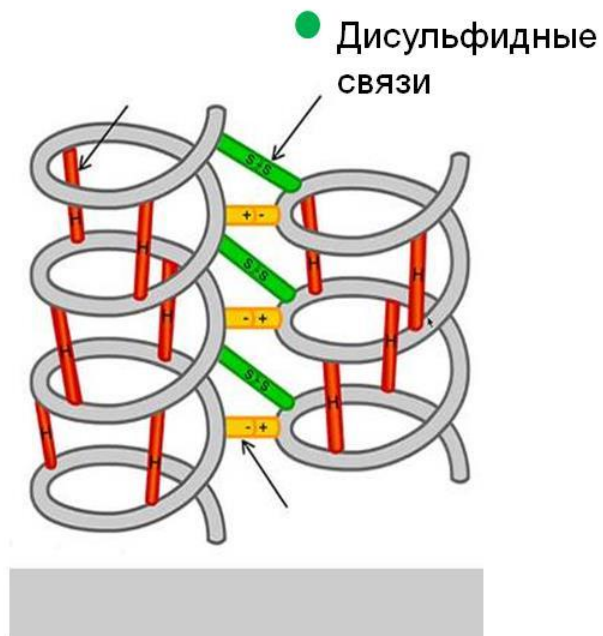
Волокна кортекса связываются между собой поперечными связями, которые придают волосу прочность и эластичность.

Связи бывают трех видов – водородные, солевые и дисульфидные.

Самые прочные связи - дисульфидные, они обеспечивают природную силу волос.

На разрыве и последующем восстановлении этих связей основан принцип химической завивки волос.





Дисульфидные связи

- создаются между двумя атомами серы
- прочные, разрушаются только химическим путем
- обеспечивают природную силу волос

Процесс завивки волос

Характеристика завивки

Изменяет структуру и форму волоса на долгий период времени за счет химического воздействия

Процесс завивки волос

Лосьон для завивки (реакция раскисления)

- Разрываются дисульфидные связи
- Волос становится податливым

Нейтрализатор/фиксаж для завивки (реакция окисления)

- За счет накручивания атомы серы воссоединяются в другой последовательности
- Волос приобретает новую форму

Преимущества завивки Wavex и Niagara

estel
Professional

Wavex

- великолепная стойкость
- сильный стабильный завиток
- экономичность, легкое хранение
- блестящий и эластичный волос после завивки



Niagara

- эластичный, надежный локон
 - комбинация завивки и ухода
 - мягкое воздействие на поврежденные волосы
 - близкий к нейтральному запах
- *не содержит тиоглеколят



Типы завивки Wavex и Niagara

Лосьон-перманент	Тип волос
1	Для труднозавиваемых волос
2	Для нормальных и слегка пористых волос
3	Для окрашенных волос
4	Для обесцвеченных и повреждённых волос

Время выдержки Wavex и Niagara

Лосьон	Время выдержки без тепла	С использованием дополнительного тепла
1	25 минут	15 минут
2	25 минут	15 минут
3	25 минут	15 минут
4	20 минут	10 минут

По истечении времени воздействия лосьон тщательно смыть водой и нанести фиксаж

Фиксаж Wavex и Niagara



Характеристики

- Концентрированный состав, подходит для всех типов завивки
- Содержит ухаживающие компоненты

Преимущества

- Обеспечивает превосходную нейтрализацию и фиксацию
- Придает волосам эластичность и упругость
- Улучшает структуру поверхности волоса

Процедура выполнения завивки

Индивидуальная консультация

- Диагностика волос
- Определение структуры, пористости и степени повреждения волос
- Обсуждение желаемого результата и выбор продукта Wavex или Niagara
- Выбор диаметра бигуди и техники выполнения завивки

Подготовка волос к завивке

estel
Professional

- Вымойте голову шампунем интенсивное очищение De Luxe

Характеристики и преимущества шампуня:

содержит провитамин B5 и кератиновый комплекс, разрыхляет кутикулу волоса, готовит волосы к химической завивке

- Удалите излишки влаги полотенцем или феном

- Обработайте волосы бальзамом для выравнивания структуры волос De Luxe Therapy

Характеристики и преимущества бальзама:

содержит провитамин B5, пшеничные и коллагеновые протеины, выравнивает структуру волос до и после химической завивки, сохраняет гидробаланс, защищает волосы во время завивки

- Разделите волосы на сегменты с помощью расчески



Процедура выполнения завивки



- Накрутите волосы. Используйте бумагу для кончиков волос.
- Нанесите лосьон-перманент дважды на каждую коклюшку.
- Выдержите время в соответствии с типом завивки.
- Для промежуточного контроля раскрутите одну прядь, определите степень накрутки завитка, работайте в перчатках.
- Промойте волосы теплой проточной водой.
- Удалите излишки влаги бумажными салфетками или полотенцем.

Завершение процедуры завивки

Фиксация

- Нанесите фиксаж-перманент, разведённый с водой 1:1 непосредственно перед нанесением на волосы.
- Выдержите 7 минут, воспользуйтесь таймером.
- Раскрутите бигуди, работайте в перчатках.
- Еще раз нанесите фиксаж-перманент на волосы.
- Выдержите 5 минут.
- Промойте волосы водой.

Завершение процедуры завивки

estel
Professional

- Нанесите шампунь стабилизатор цвета De Luxe

Характеристики и преимущества шампуня:

содержит стабилизатор цвета РСА, комплекс природных биополимеров, витаминный комплекс и провитамин В5, прекращает окислительные процессы внутри волоса

- Затем нанесите бальзам стабилизатор цвета De Luxe

Характеристики и преимущества бальзама:

содержит природные биополимеры, кератиновый комплекс и масло персика, позволяет продлить стойкость завивки

- Уложите волосы с помощью средств для укладки серии Airex или On-line



Рекомендация домашнего ухода

Почему важно рекомендовать специальный уход за волосами после завивки?

- После завивки волосы становятся более восприимчивы к внешним воздействиям и требуют специального ухода.
- Волосам необходимо дополнительное увлажнение для сохранения блеска и шелковистости.
- После процедуры завивки выполните укладку, сохраняя завиток.
- Важно научить клиента самостоятельно укладывать волосы.

Рекомендация домашнего ухода



**Крем-шампунь
Otium Twist для
вьющихся волос**



**Легкий крем
Otium Twist для
разглаживания
волос**



**Бальзам-
кондиционер
Otium Twist
для тонких
волос**



**Бальзам-
кондиционер
Otium Twist
для толстых
волос**



**Крем-уход
Otium Twist для
дисциплины
локонов**



**Шелковая маска
Otium Twist
для вьющихся
волос**



**Спрей-вуаль
Otium Twist для
блеска и легкого
расчесывания
волос**

Рекомендация средств для укладки



Мусс для создания локонов
Сильной фиксации
Airex



Молочко
Для укладки волос
Airex



Мусс для создания локонов
Estel Always ON-LINE
сильная фиксация



Shape-спрей
Otium Butterfly
Для объема волос

Спасибо!