

# Кто такие пионеры?

Исследовательский проект по истории



**Подготовила: учащаяся 8 класса  
МБОУ Мошковской СОШ  
Боброва Евгения**

**Руководитель: учитель истории  
Боброва Наталья Владимировна**

# Из семейного альбома



# Тема исследовательской работы *«Кто такие пионеры?»*.

**Цель работы:** изучить историю пионерского движения, а также найти ответы на вопросы: «Кто такие пионеры, чем они занимались, и какой была пионерская организация Мошковской школы.

Для достижения поставленной цели были определены следующие **задачи:**

- Определить значение слова «Пионер».
- Изучить историю создания Всесоюзной пионерской организации имени В.И.Ленина.
- Познакомиться со структурой, символами и атрибутами Всесоюзной пионерской организации.
- Исследовать историю пионерской организации Мошковской школы
- Создать информационную памятку «Кто такие пионеры?»


# Проектный продукт: информационная памятка для учащихся «Кто такие пионеры?»»

**Проблема проекта:** юное поколение очень мало знает о пионерах.

**Предмет исследования:** Всесоюзная пионерская организации имени В.И.Ленина, план работы пионерской дружины Мошковской школы за 1979-1980 учебный год

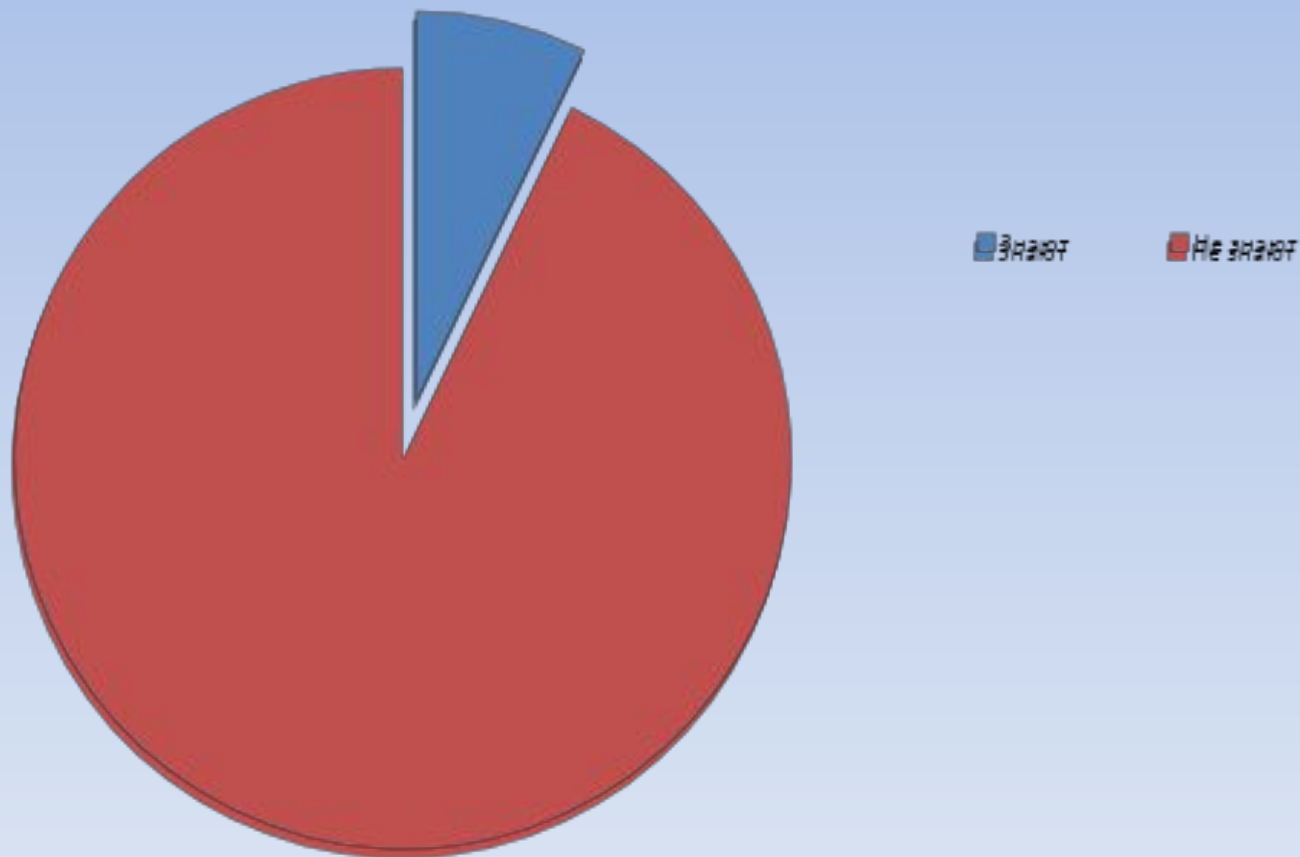
**Методы исследования:** анкетирование, беседа, поиск информации в Интернете и школьном архиве.

**Гипотеза:** изучение истории пионерского движения, дает возможность увидеть положительное в опыте прошлого поколения в процессе формирования активной жизненной позиции у подростков



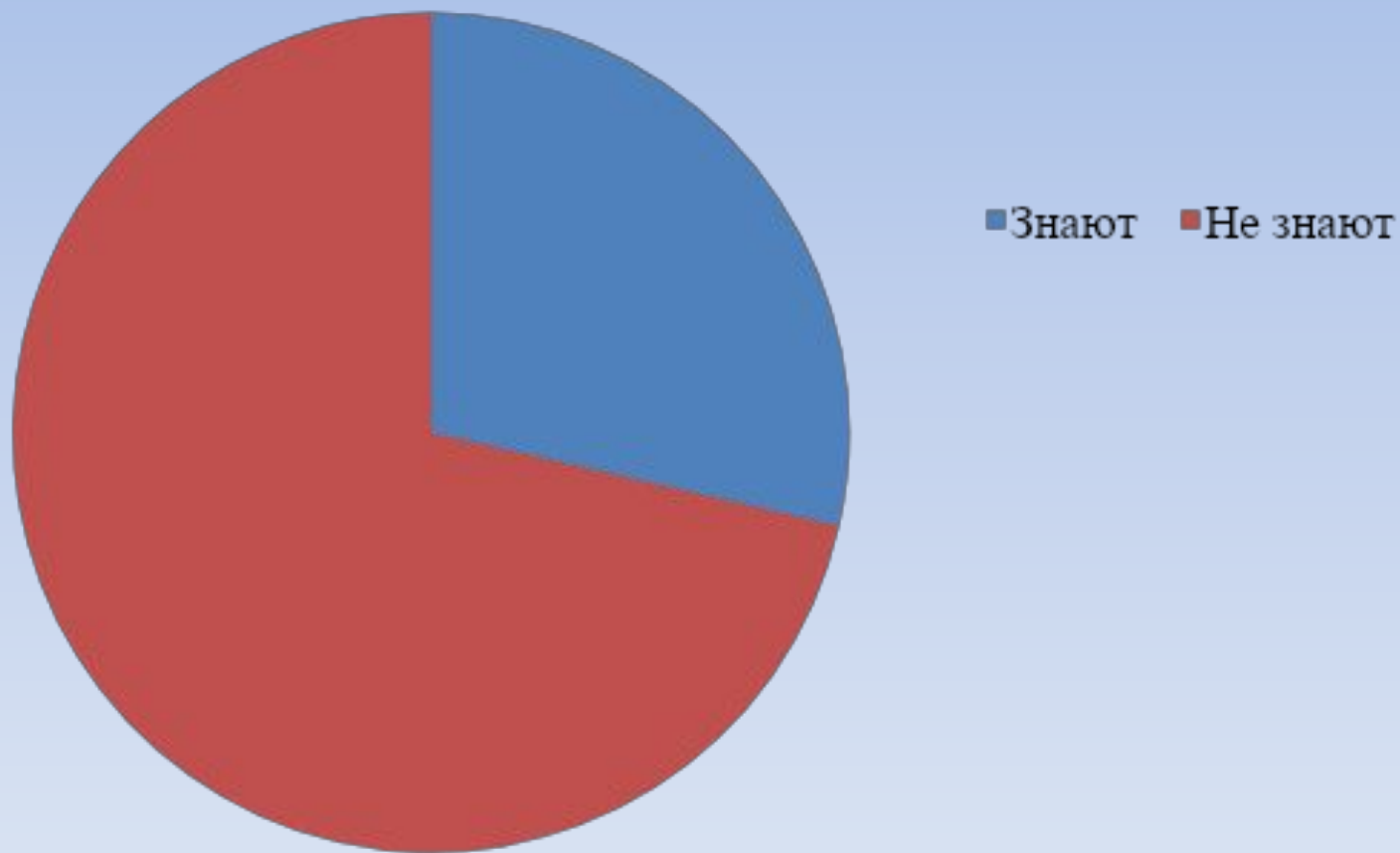
# Результаты опроса

**Кто такие пионеры?**



# Результаты опроса

Чем занимались пионеры?



# Работа со словарями

## Пионер:

- 1) первый
- 2) член пионерской организации.



# 19 мая 1922г День Рождения пионерской организации им.В.И.Ленина





# Структура пионерской организации



# Символика пионерской организации



# Торжественная линейка в Мошковской школе



# Пионерская комната



# Пионерская форма



# Пионерский салют



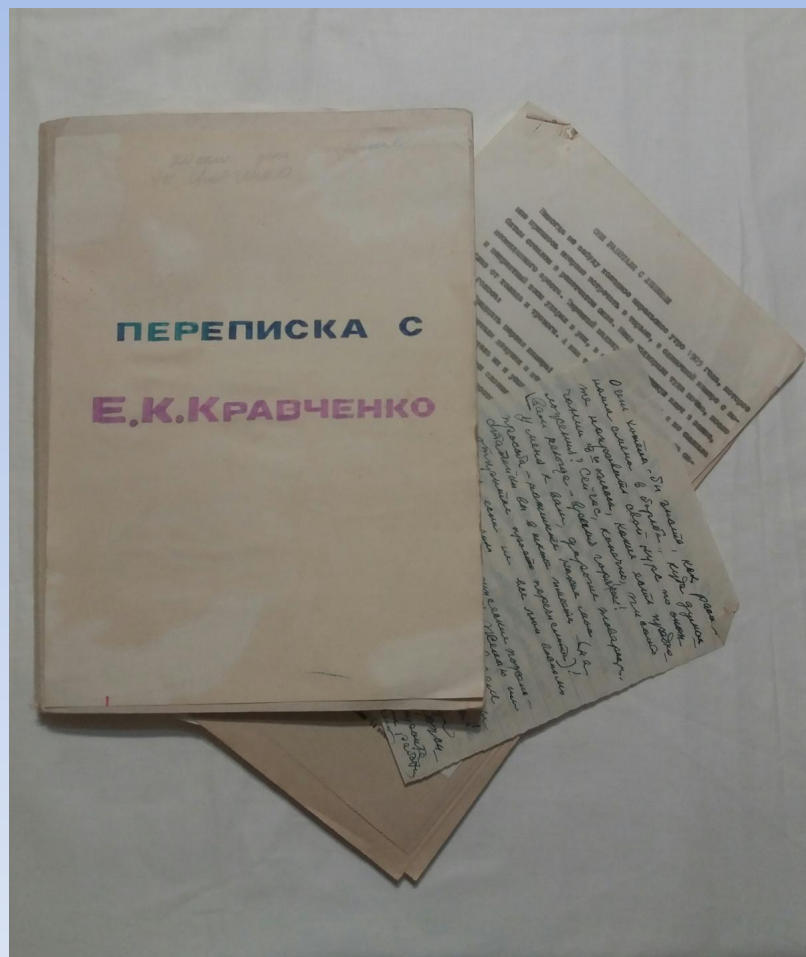
# План работы пионерской дружины Мошковской школы 1979-80 учебного года

Пионерской.

1. Оказывать посильную помощь колхозу в уборке урожая.
2. Применять уч. достижения в жизни и деятельности школы.
3. Широко развить соревнования между классами отрядов "Минимол" - Родина "каждому участнику".
4. Продолжать сбор молока (по 25 кг).
5. Участвовать в операции "Живи, к".
6. Применять участие в мероприятиях школьного уровня.
7. Помогать школе чинить наряды.
8. Воспитывать и труду уважение к труду.

В отрядах проводились сборы на октябрьскую тему. Дружина и пионеры и комсомолы активно участвовали в операциях "Трудовой десант", "Минимол - Родина", "Балу - пионерские поезда". Нашим заработано за летне-осенний период 2887р. в комхозе "Январь", "Снег", и. Дзержинского.

# Переписка пионеров и комсомольцев Мошковой школы с Е.К.Кравченко






# Пионерская дружина им.Е.К.Кравченко



# Памятка «Кто такие пионеры?»



## НАЧЕНИЕ СТРУКТУРА

**ПИОНЕР** (от франц. pionnier - первопроходец, зачинатель) - 1) человек, первым проникший в неисследованную область, прокладывающий новые пути в какой-либо сфере деятельности; 2) Член пионерской организации.

ПЕР - первый, первооткрыватель, новатор, зачинатель, инициатор, землепроходец, пионер, ленинец, застрельщик, вписал новую страницу, сказал новое слово, открыватель новых путей, первопроходец, первооткрыватель, первопроходец.

## СТОРИЯ

Первоначально пионерская организация была образована решением Всероссийской конференции комсомола 19 мая 1922 г. До 1924 года пионерская организация носила имя Спартака. 23 мая 1924 года экстренный пленум ЦК ВЛКСМ принял постановление об объединении всех детских коммунистических организаций страны в одну организацию юных пионеров имени В.И. Ленина. В обращении к пионерам и всем детям СССР отмечалось: «Бороться, бороться и жить, как жил и живет Ильич, - это самое важное для нас».

## СТРУКТУРА

Структура пионерской дружины

```
graph TD
    A[Сбор] --> B[Совет дружины]
    B --> C[Председатель совета дружины]
    C --> D1[Президиум пионерской дружины]
    C --> D2[Президиум пионерской дружины]
    C --> D3[Президиум пионерской дружины]
    C --> D4[Президиум пионерской дружины]
    C --> D5[Президиум пионерской дружины]
    C --> D6[Президиум пионерской дружины]
    D1 --> E1[Совет дружины]
    D2 --> E2[Совет дружины]
    D3 --> E3[Совет дружины]
    D4 --> E4[Совет дружины]
    D5 --> E5[Совет дружины]
    D6 --> E6[Совет дружины]
```

## АТТРИБУТИКА

Пионерский галстук был символом принадлежности к пионерской организации, частью знамени общегосударственного флага. Три конца галстука символизировали нерушимую связь трех поколений: коммунистов, комсомольцев, и пионеров. Галстук завязывался специальным узлом.

Пионерский значок был вторым по значению после пионерского галстука. В центре пятиконечной звезды профиль Ленина, под ним девиз «Всегда готов!», над звездой три языка пламени.

Важнейшими пионерскими атрибутами были горн и барабан, которые сопровождали все торжественные пионерские ритуалы. В каждой пионерской дружине имелась пионерская комната, где хранились соответствующие предметы, и проходили заседания совета дружины.

ВСЕГДА ГОТОВ!

Спасибо за внимание!