

Повышение нормы накопления в периоды экономического рывка

Год	Инвестиции / ВВП, %					
	Япония	Южная Корея	Сингапур	Малайзия	Китай	Индия
1950	х	х	х	х	х	10,4
1955	19,4	10,6	х	9,2	х	12,5
1960	29,0	11,1	6,5	11,0	х	13,3
1965	29,8	14,9	21,3	18,3	х	15,8
1970	35,5	25,5	32,6	14,9	х	14,6
1975	32,5	26,8	35,1	25,1	х	16,9
1980	31,7	32,4	40,6	31,1	28,8	19,3
1985	27,7	28,8	42,2	29,8	29,4	20,7
1990	32,1	37,3	32,3	33,0	25,0	22,9
1995	27,9	37,3	33,4	43,6	33,0	24,4
2000	25,2	30,0	30,6	25,3	34,1	22,7
2005	23,3	28,9	21,3	20,5	42,2	30,4
2009	20,6	29,3	27,9	20,4	46,7	30,8
2010	20,5	28,6	25,0	20,3	46,1	29,5

В России
отношение
инвестиции/
ВВП
составляет
18% (2016).

Масштаб кредитования экономического рывка

Год	Внутренний кредит / ВВП, %				
	Южная Корея	Сингапур	Китай	Гонконг	Индия
1950	х	х	х	х	15,6
1955	х	х	х	х	18,9
1960	9,1	х	х	х	24,9
1963	16,6	7,2	х	х	25,8
1970	35,3	20,0	х	х	24,8
1978	38,4	30,7	38,5	х	36,4
1980	46,9	42,4	52,8	х	40,7
1990	57,2	61,7	86,3	х	51,5
1991	57,8	63,1	88,7	130,4	51,3
2000	79,5	79,2	119,7	136,0	53,0
2009	109,4	93,9	147,5	166,8	72,9
2010	103,2	83,9	172,3	199,0	76,2

В России
отношение
кредит/ВВП
составляет 48%
(2016).

При этом доля
кредитов банков
в инвестициях
составляет всего
7,8%.

Схема организации денежного предложения в экономике

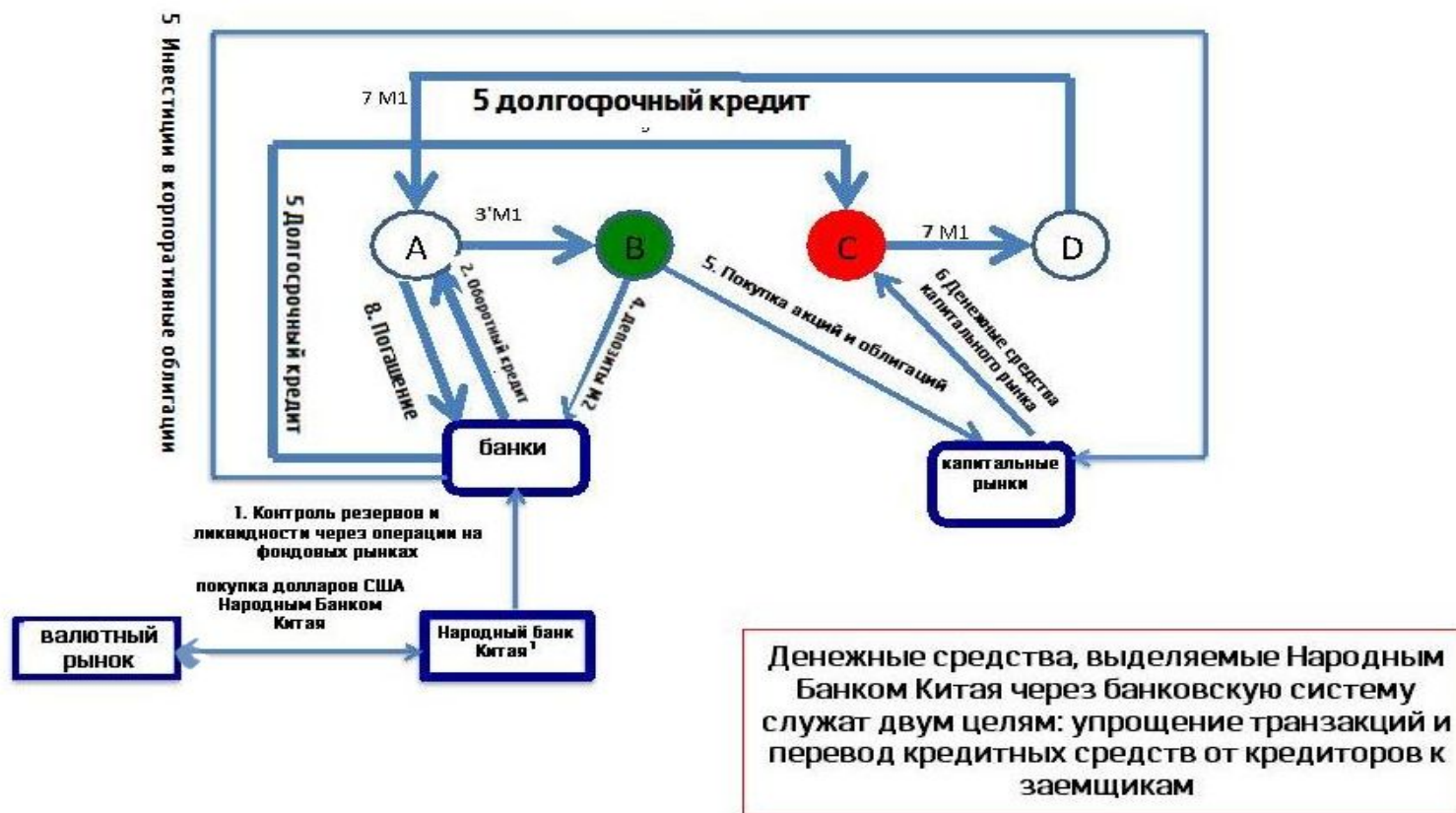
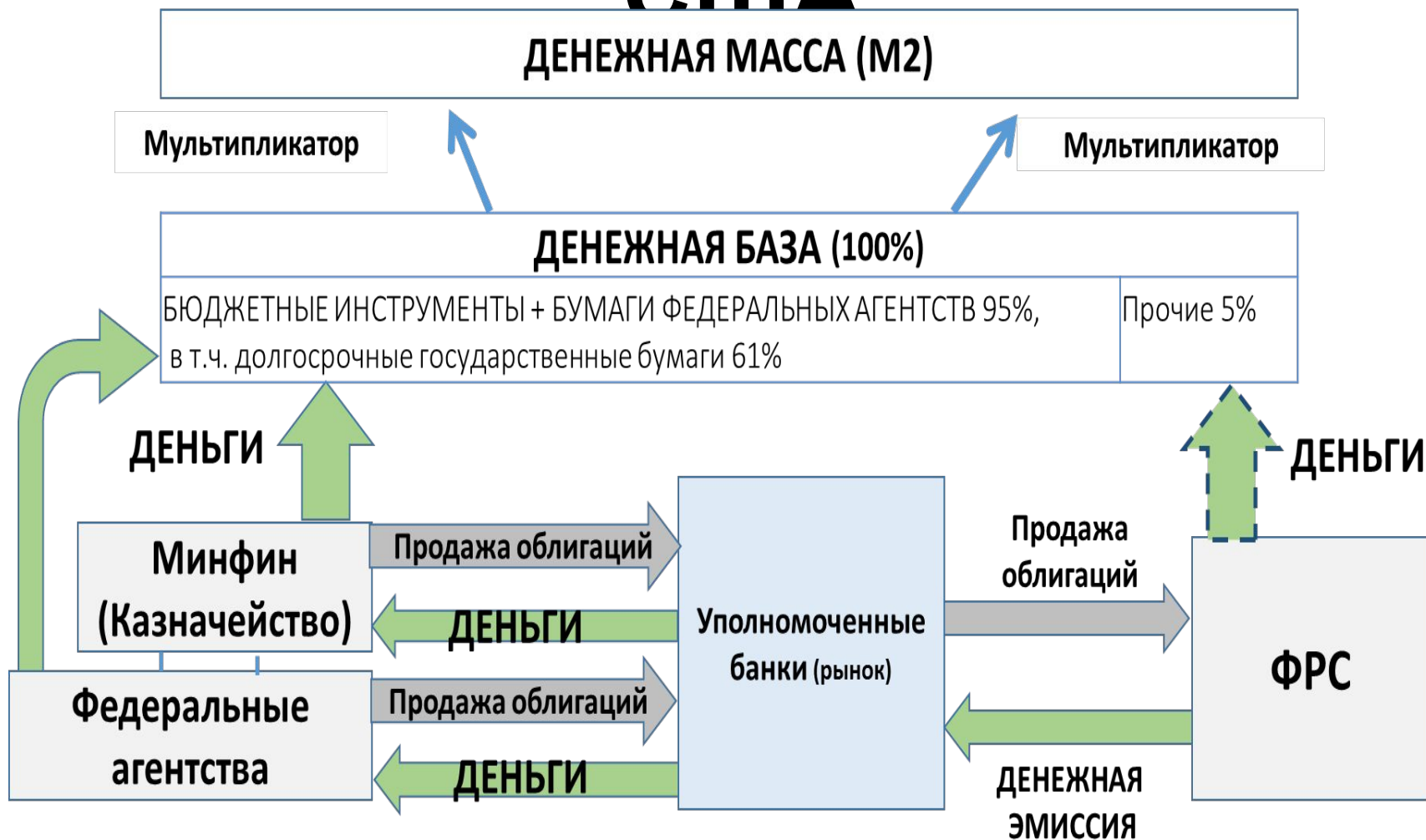
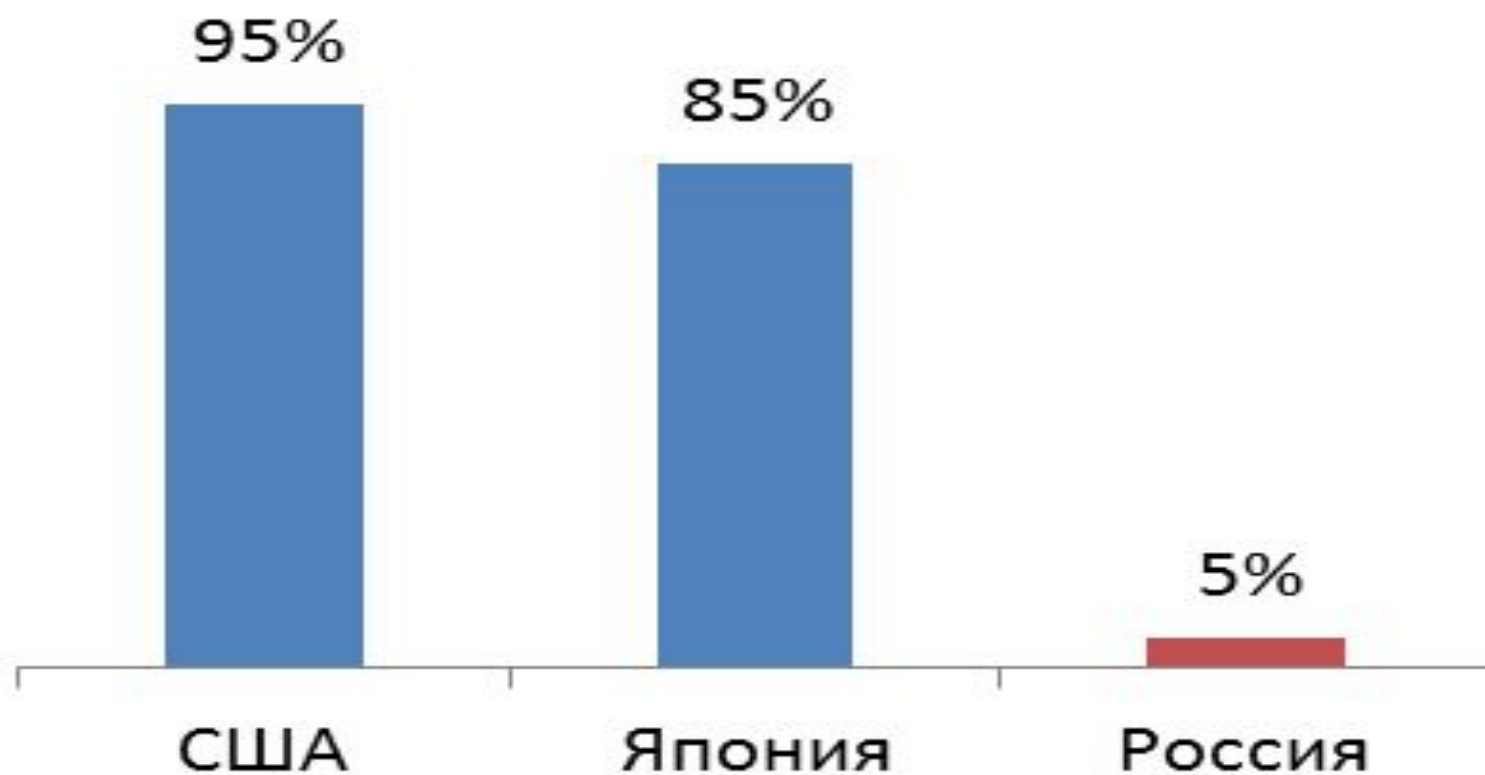


Схема денежной эмиссии в США



**Доля национальных госбумаг
в денежной эмиссии
национальных валют
соответствующих стран, %**



Предлагаемая схема денежной эмиссии



ОБЕСПЕЧЕНИЕ ВЫСОКИХ ТЕМПОВ ЭКОНОМИЧЕСКОГО РОСТА

ИНСТИТУТЫ РАЗВИТИЯ (ИР)

РЕЗЕРВНЫЙ ФОНД

ФОНД
НАЦИОНАЛЬНОГО
БЛАГОСТОЯНИЯ

БАНК РАЗВИТИЯ

ВНЕШТОРБАНК

РАН

ГОСКОРПОРАЦИЯ
«РОСТЕХНОЛОГИИ»

РОСАТОМ

РОСНАНОТЕХ

РОСКОСМОС

РВК др. ИР +
крупные Госкомпании

ОБЩАЯ МОЩЬ ИР –
70% ВВП (порядка
1,5 трлн. долл.),
используется
сегодня всего на
20-30% из-за
отсутствия системы
долгосрочного
рефинансирования
и контроля ИР.

Стратегии ИР
должны стать
частью Бюджета
развития страны,
рассчитанного на
15-20 лет

Активная
денежно-
кредитная
политика

Система
стратегиче-
ского
управления

Коорди-
нация

Кредитование на 10-15 лет под 2-4% годовых, проектное финансирование, осуществление госпрограмм, долгосрочное рефинансирование банковской системы под обязательства производственных предприятий (3-5% годовых)

Научно-
техническая и
структурная
политика,
госпрограммы
развития НТП,
макроэконом.
политика

Отраслевые (секторальные)
политики развития

Региональная политика

Проекты в области развития новейшего технологического уклада, инфраструктуры, в т.ч. человеческого капитала – рост на 25-35% в год

ЭКОНОМИЧЕСКИЙ
РОСТ 8% В ГОД –
ПОСЛЕ ПЕРЕХОДА К
ПОЛИТИКЕ
ОПЕРЕЖАЮЩЕГО
РАЗВИТИЯ

ЦБ РФ КАК
КРЕДИТОР
ЭКОНОМИКИ
И СИСТЕМЫ
РЕФИНАНСИ-
РОВАНИЯ
ИНСТИТУТОВ
РАЗВИТИЯ –

Схема 3. СИСТЕМА СТРАТЕГИЧЕСКОГО УПРАВЛЕНИЯ РАЗВИТИЕМ

