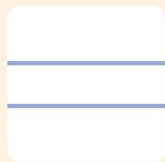


Какую работу выполняют помощники  
госпожи Каллиграфии?

Дидактический материал в помощь  
учителю к Части 1 «Готовимся к письму  
букв» учебного пособия  
«Каллиграфия букв: развивающие  
прописи»

Сравни рисунки 1 и 2. Скажи, какую работу выполняют помощники госпожи Каллиграфии



Горизонтальные  
линии

1.



2.

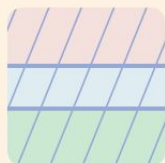


Косые линии

1.

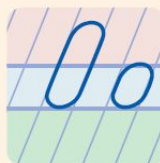


2.

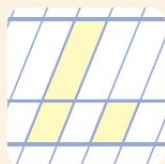


Строки

1.

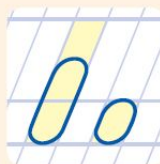


2.



Клетки

1.

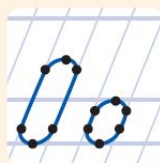


2.

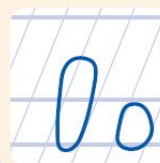


Точки

1.



2.




Стрелки


1.



2.



# Скажи, какую работу выполняют помощники госпожи Каллиграфии




*Горизонтальные  
линии*

1.



2.



# Скажи, какую работу выполняют помощники госпожи Каллиграфии



*Косые линии*

1.



2.




# Скажи, какую работу выполняют помощники госпожи Каллиграфии



*Строки*

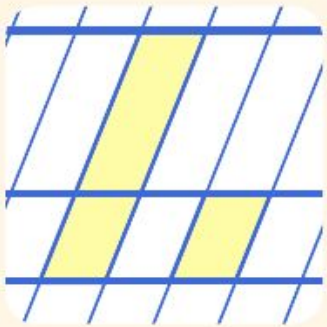
1.



2.

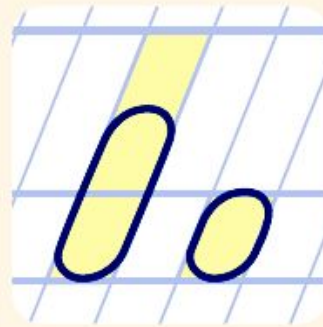


# Скажи, какую работу выполняют помощники госпожи Каллиграфии



*Клетки*

1.



2.



# Точки-помощницы

1.



2.

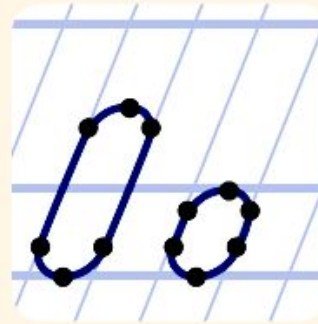


# Скажи, какую работу выполняют помощники госпожи Каллиграфии



*Точки*

1.



2.






# Скажи, какую работу выполняют помощники госпожи Каллиграфии



*Стрелки*

1.



2.

