

Москва не сразу строилась
русская пословица


Рост Москвы – это хорошо или плохо?




Рост Москвы от XV до XX века




1485-1495 гг.
Кремль



1536-1538 гг.
Китай-город



1586-1593 гг.
Белый город




1593 -1792 гг.
Земляной город




1806 -1852 гг.
Камер-Коллежский вал




1909 г.
Московская окружная железная дорога



1960 г.
Московская кольцевая автодорога



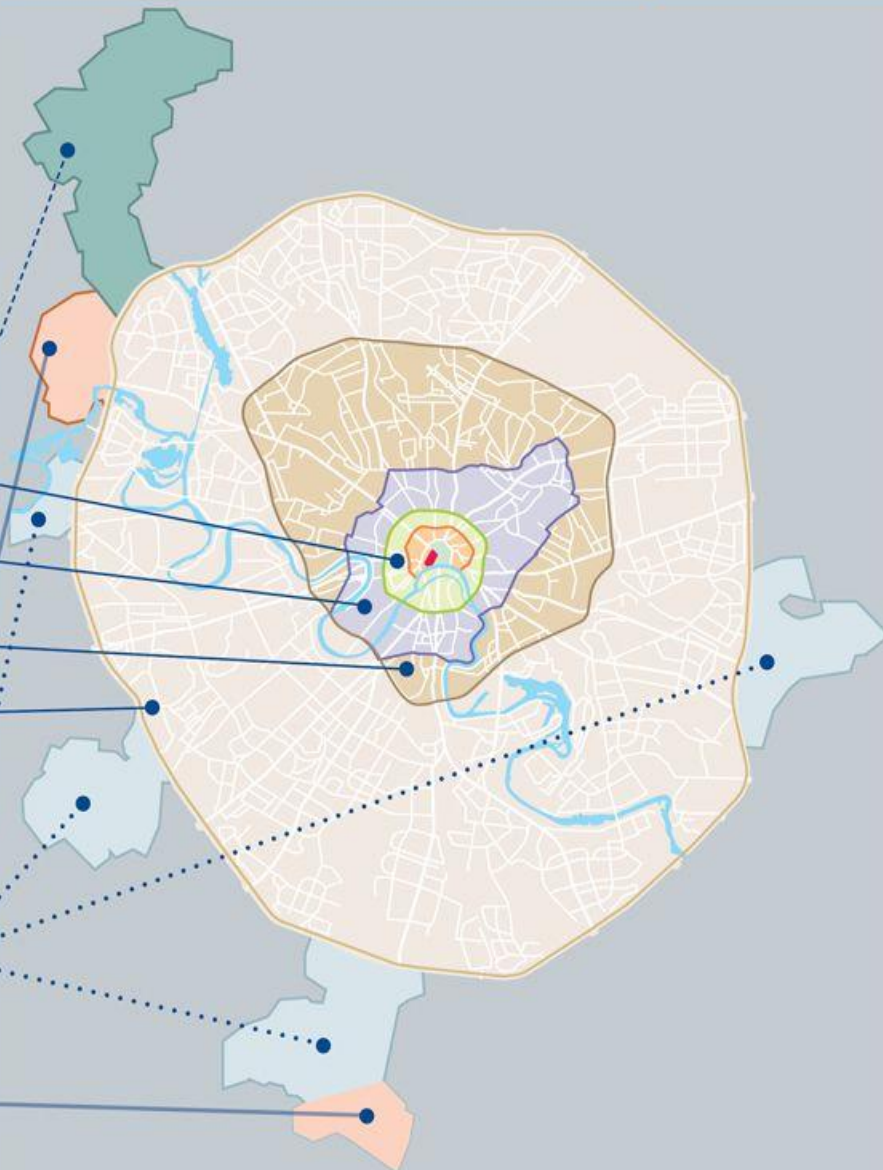
1963 г.
Присоединен Зеленоград



1984 г.
Подсоединены Солнцево, Митино, Бутово, части Новоподрезково и западного района Люберец

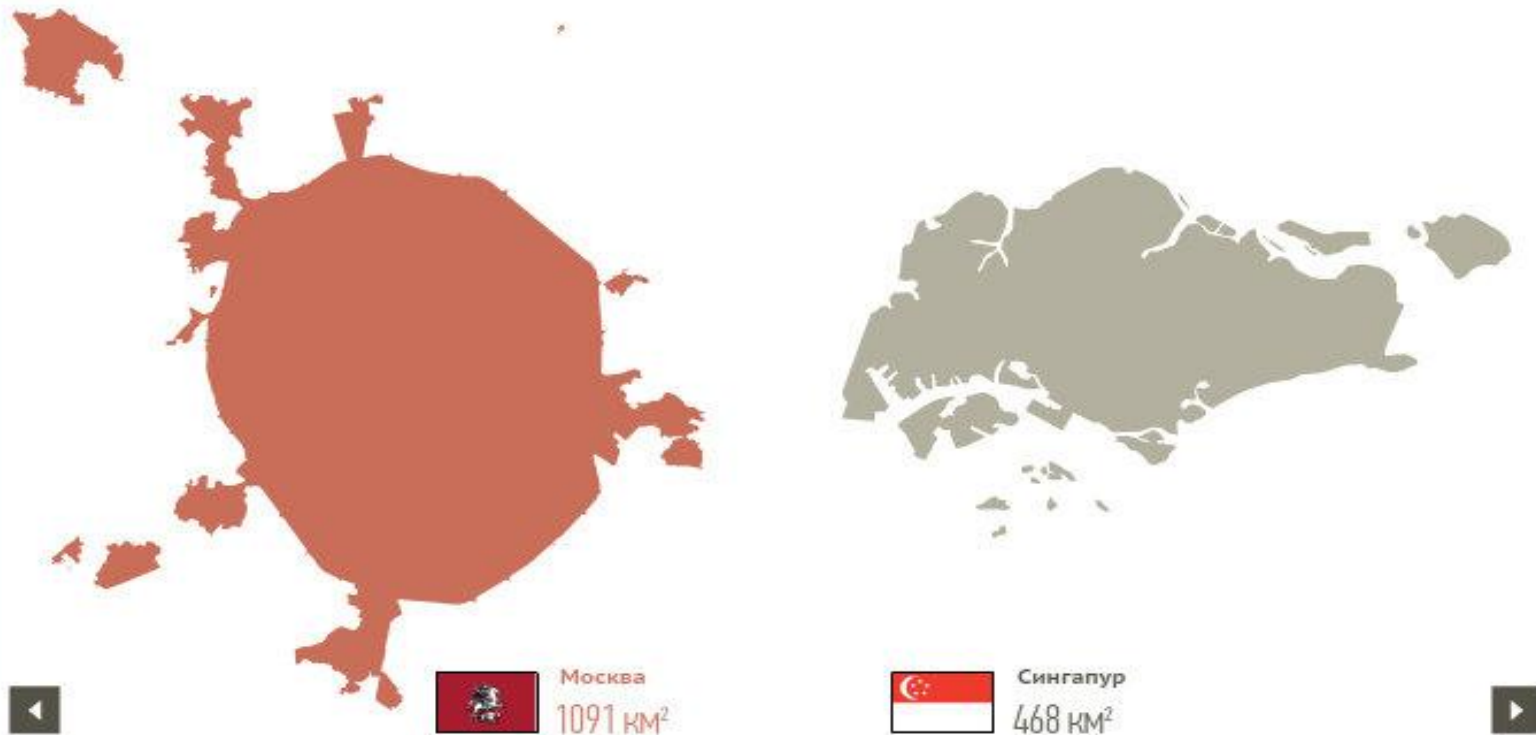


1990-е г.
Подсоединены поселки Новобратцевский, Крюково, Новомалино и восточная часть Щербинки



Сравнение размеров и населения Москвы и ряда государств (на 2011 год)

Площадь



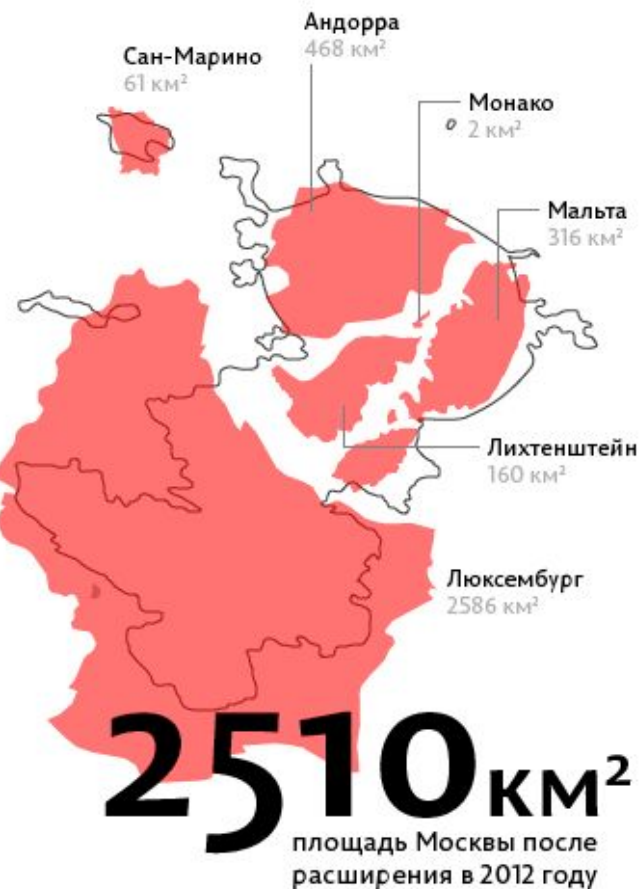
Население (млн человек)



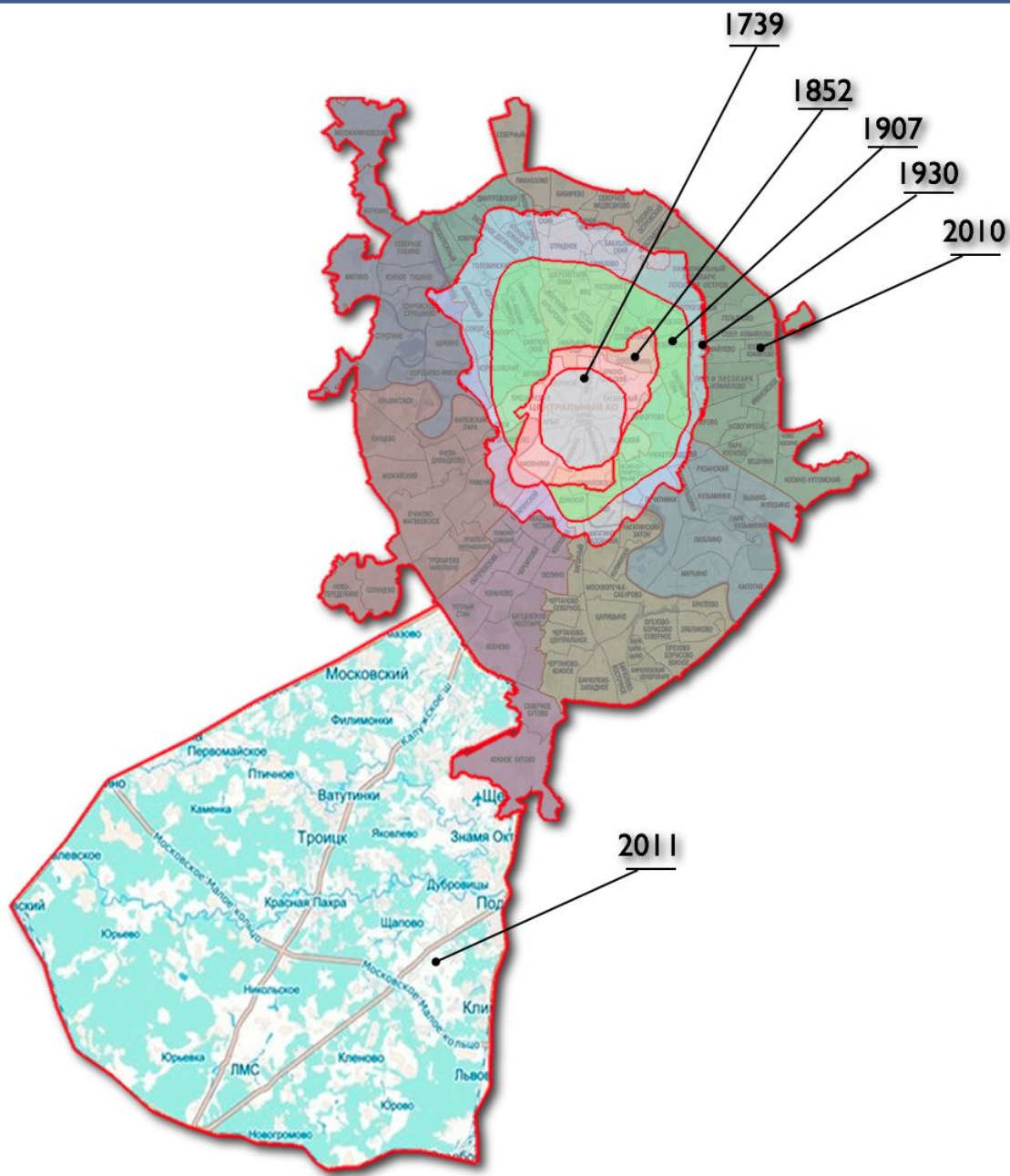
Сравнение размеров Москвы и ряда государств (после 2011 года)

Велика ли Москва?

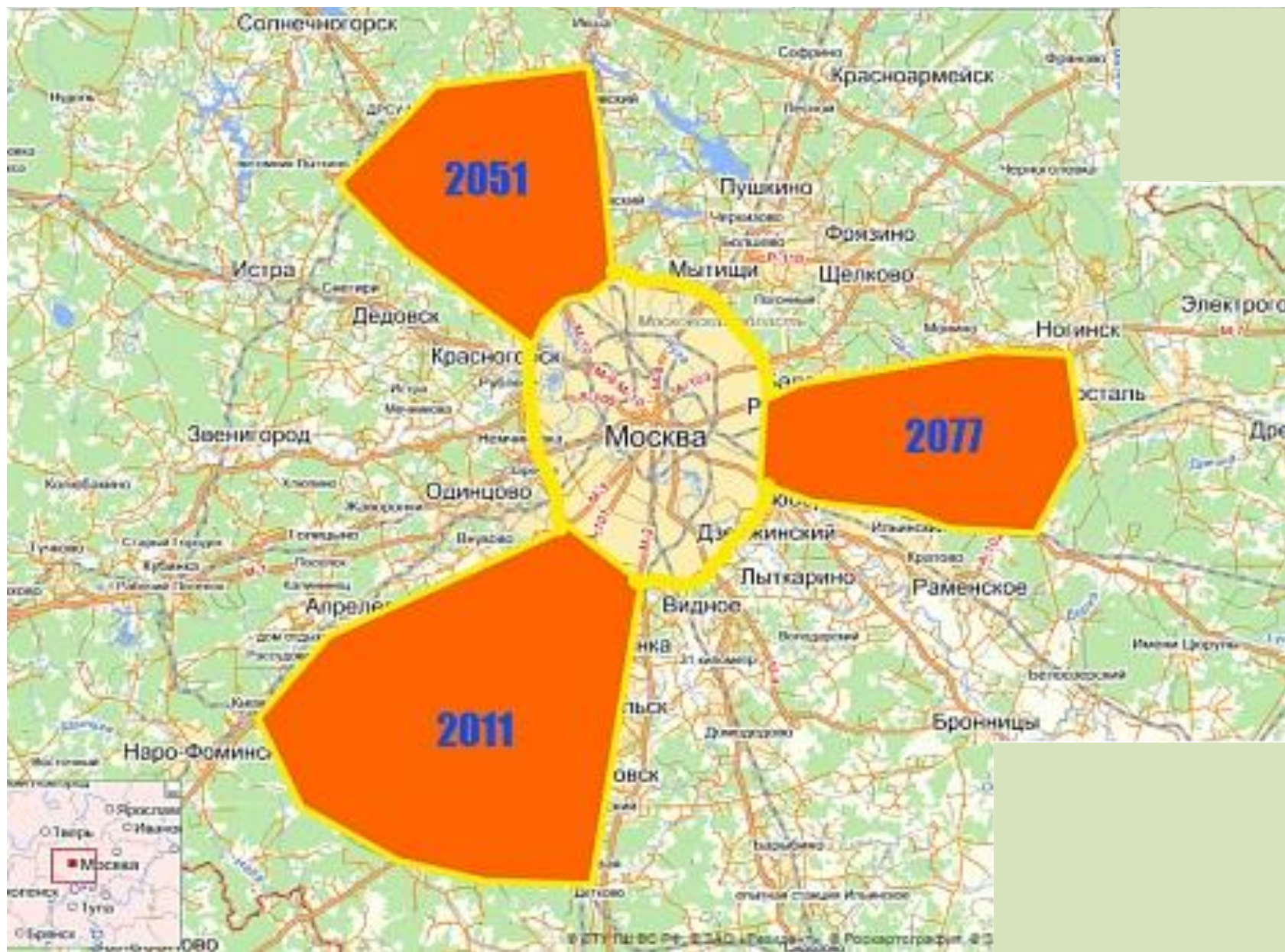
Площадь Москвы более чем в 2 раза превышает суммарную площадь европейских карликовых государств Андорры, Монако, Мальты, Лихтенштейна, Сан-Марино вместе взятых и примерно равна площади Люксембурга



Расширение территории Москвы в 2011 году



Перспективы расширения территории Москвы до 2077 года



Некоторые данные о населении Москвы в 2017 году

Показатели	Значение
Численность населения	12380,7 тыс. человек
Численность рабочей силы	7162,5 тыс. человек
заняты в экономике	7066,3 тыс. человек, или 98.7%
не имели занятия, но активно его искали	96,2 тыс. человек (1.3%)
прибывшие	167499
выбывшие	119169
миграционный прирост	48330
Средняя заработная плата	71220 руб.

Федеральная
служба государственной
статистики

ТЕРРИТОРИАЛЬНЫЙ ОРГАН ФЕДЕРАЛЬНОЙ
СЛУЖБЫ
ГОСУДАРСТВЕННОЙ СТАТИСТИКИ ПО г.
МОСКВЕ
(МОСГОРСТАТ)